



Mirante
Prefeitura
Sertão forte, futuro melhor

CONCORRÊNCIA ELETRÔNICA

Nº 002/2026

CONTRATANTE

PREFEITURA MUNICIPAL DE MIRANTE-BA
CNPJ 16.416.521/0001-64

OBJETO

CONTRATAÇÃO DE EMPRESA ESPECIALIZADA EM ENGENHARIA CIVIL PARA EXECUÇÃO DAS OBRAS DE REFORMA E REQUALIFICAÇÃO DA PRAÇA LOCALIZADA NO POVOADO DE MELANCIEIRA, NO MUNICÍPIO DE MIRANTE/BA, CONFORME CONDIÇÕES, QUANTIDADES E EXIGÊNCIAS ESTABELECIDAS NO EDITAL E SEUS ANEXOS.

VALOR TOTAL DA CONTRATAÇÃO

R\$ 398.935,85 (trezentos e noventa e oito mil, novecentos e trinta e cinco reais e oitenta e cinco centavos)

DATA DA SESSÃO PÚBLICA

Dia 02/06/2026 às 09h00 (horário de Brasília)

CRITÉRIO DE JULGAMENTO:
MENOR PREÇO GLOBAL

MODO DE DISPUTA:
ABERTO



EDITAL

CONCORRÊNCIA ELETRÔNICA Nº 002/2026
PROCESSO ADMINISTRATIVO Nº 027/2026

PREÂMBULO

O MUNICÍPIO DE MIRANTE, Estado da Bahia, pessoa jurídica de direito público interno, inscrito no CNPJ sob o nº 16.416.521/0001-64, com sede na Avenida Manoel Messias de Lima, nº 49B, Centro, CEP 45.255-000, Mirante/BA, por intermédio do Setor de Licitações e Contratos, por meio do Agente de Contratação e Equipe de Apoio designados pela Portaria nº 127/2026, torna público que realizará licitação na modalidade **CONCORRÊNCIA ELETRÔNICA**, do tipo **MENOR PREÇO GLOBAL**, sob o regime de execução de **EMPREITADA POR PREÇO GLOBAL**, nos termos da Lei Federal nº 14.133, de 1º de abril de 2021, e demais legislações pertinentes aplicáveis às obras e serviços de engenharia, mediante as condições estabelecidas neste Edital e seus anexos.

A presente licitação tem por objeto a **Contratação de empresa especializada em engenharia civil para execução das obras de reforma e requalificação da Praça localizada no Povoado de Melancieira, no Município de Mirante/BA**, conforme especificações constantes no Projeto Básico, Memorial Descritivo, Planilha Orçamentária, Cronograma Físico-Financeiro, Termo de Referência e demais documentos integrantes deste processo licitatório.

DADOS DA LICITAÇÃO

Item	Descrição
Modalidade	Concorrência Eletrônica
Tipo/Critério de Julgamento	Menor Preço Global
Regime de Execução	Empreitada por Preço Global
Modo de Disputa	Aberto
Fundamentação Legal	Lei Federal nº 14.133/2021
Programa	Programa de Implantação de Infraestrutura Urbana e Requalificação de Espaços Públicos
Processo Administrativo	027/2026
Objeto	Contratação de empresa especializada em engenharia civil para execução das obras de reforma e requalificação da Praça do Povoado de Melancieira, no Município de Mirante-BA
Valor Estimado	R\$ 398.935,85 (trezentos e noventa e oito mil, novecentos e trinta e cinco reais e oitenta e cinco centavos)
Prazo de Execução	180 (cento e oitenta) dias
Fonte de Recursos	Recursos Próprios / Convênios e Transferências Governamentais
Órgão Interessado	Secretaria Municipal de Infraestrutura e Serviços Públicos

DATA E HORÁRIO DA SESSÃO PÚBLICA

Item	Informação
Data de abertura	02/06/2026
Horário	9h00min (horário de Brasília)



Sistema Eletrônico	LICITANET – Licitações Online
Endereço Eletrônico	www.licitanet.com.br

INFORMAÇÕES E ESCLARECIMENTOS

Endereço:

Avenida Manoel Messias de Lima, nº 49B – Centro, CEP 45.255-000, Mirante/BA

Horário de atendimento:

Segunda a sexta-feira, das 8h00min às 12h00min e das 14h00min às 17h00min

Telefone: (77) 98849-4930

E-mail: licita-@mirante.ba.gov.br

ANEXOS INTEGRANTES DO EDITAL

Anexo	Descrição
ANEXO I	Termo de Referência / Projeto Básico
ANEXO II	Estudo Técnico Preliminar — ETP
ANEXO III	Minuta do Contrato Administrativo
ANEXO IV	Modelo de Declaração de Inexistência de Menor
ANEXO V	Modelo de Declaração de Inexistência de Impedimento
ANEXO VI	Modelo de Declaração de Vistoria Técnica ou Renúncia de Vistoria
ANEXO VII	Modelo de Declaração de Plena Ciência e Concordância às Condições Editalícias
ANEXO VIII	Modelo de Declaração de Enquadramento — Lei Complementar nº 123/2006
ANEXO XV	Modelo de Declaração de Reserva de Cargos

DEMAIS ANEXOS: Projetos Básicos e Executivos; Planilha Orçamentária; Cronograma; Planilha de Composição de Custos Unitários — CPU; Curva ABC de Serviços.

Observação: Os anexos acima integram o presente Edital para todos os fins legais e vinculam a licitação e a futura contratação, independentemente de transcrição, devendo ser observados pelos licitantes na formulação de suas propostas e pela contratada durante a execução do objeto.

DOCUMENTOS DISPONÍVEIS

Todos os documentos técnicos (projetos executivos, levantamentos, sondagens, licenças e viabilidades) estarão disponíveis para consulta e retirada pelos interessados:

Forma de acesso:

- Presencialmente na Comissão de Licitação (mediante agendamento)
- Em formato digital (PDF) mediante solicitação por e-mail

VALOR ESTIMADO DA CONTRATAÇÃO

Valor Global Máximo: R\$ 398.935,85 (trezentos e noventa e oito mil, novecentos e trinta e cinco reais e oitenta e cinco centavos).

RECURSOS ORÇAMENTÁRIOS

As despesas decorrentes desta contratação correrão à conta da seguinte dotação orçamentária:

Programa: Programa de Implantação de Infraestrutura Urbana e Requalificação de Espaços Públicos

Recurso: Recursos Próprios / Convênios e Transferências Governamentais



Natureza da Despesa: 4.4.90.51.00 — Obras e Instalações

Dotação Orçamentária:

Unidade: Secretaria Municipal de Infraestrutura e Serviços Públicos

Projeto/Atividade: 15.451.009.1.005 — Obras de Infraestrutura

Fonte de Recursos: 1500; 1700; 1701; 1721 e outras vinculadas aplicáveis

Exercício: 2026

1. DO OBJETO

1.1.A presente licitação tem por objeto a contratação de empresa especializada em engenharia civil para execução de obra de reforma e requalificação da Praça do Povoado de Melancieira, no Município de Mirante-BA, conforme especificações técnicas, projetos, memoriais descritivos, planilha orçamentária detalhada, cronograma físico-financeiro e demais documentos constantes dos Anexos deste Edital.

1.2. A intervenção contempla a execução de obra pública de infraestrutura urbana destinada à melhoria das condições de acessibilidade, mobilidade, convivência social, lazer e utilização coletiva do espaço público, compreendendo a implantação e/ou requalificação de áreas de circulação, permanência e convivência, observando padrões técnicos de segurança, funcionalidade, durabilidade, acessibilidade e conforto urbano, conforme normas técnicas brasileiras aplicáveis, especialmente a ABNT NBR 9050/2020 (Acessibilidade), ABNT NBR 6118 (Estruturas de concreto), ABNT NBR 5410 (Instalações elétricas de baixa tensão) e demais normas correlatas da construção civil e urbanização de espaços públicos.

1.3.A obra será composta, dentre outros serviços previstos em projeto, por: serviços preliminares; administração local de obra; preparação e regularização da área; execução de pavimentação e pisos; implantação de passeios e áreas de circulação; execução de acessibilidade com rampas e rotas acessíveis; construção dos quiosques previstos em projeto; instalação de iluminação pública; implantação de mobiliário urbano; paisagismo; drenagem superficial; acabamentos; limpeza final; e demais serviços necessários à entrega integral da Praça do Povoado de Melancieira em perfeitas condições de uso, segurança e funcionalidade.

1.4. A execução do objeto compreende ainda todos os serviços preliminares e complementares necessários, incluindo: mobilização e desmobilização de equipamentos e equipes; instalação e manutenção de canteiro de obras; locação da obra; limpeza da área de intervenção; transporte de materiais; controle tecnológico dos serviços executados; fornecimento de mão de obra, equipamentos, ferramentas e materiais; gestão e destinação ambientalmente adequada dos resíduos da construção civil; implantação de sinalização de segurança da obra; proteção das áreas adjacentes; e adoção de todas as medidas necessárias à perfeita execução do objeto contratado.

1.5. O regime de execução adotado é o de empreitada por preço global, nos termos do art. 46, §1º, da Lei Federal nº 14.133/2021, devendo a contratada fornecer todos os materiais, equipamentos, mão de obra especializada, ferramentas, encargos e serviços necessários à integral execução do objeto. O preço global contratado abrangerá todas as despesas diretas e indiretas relacionadas à execução da obra, incluindo custos administrativos, trabalhistas, previdenciários, tributários, seguros, alimentação, transporte, mobilização, equipamentos de proteção individual e coletiva, sinalização provisória, limpeza final da obra, testes, ajustes e quaisquer outros custos indispensáveis ao perfeito cumprimento contratual.

1.6. Integram o objeto desta licitação os projetos e documentos técnicos elaborados por profissional habilitado com registro no CREA/BA, disponíveis para consulta pelos interessados, compreendendo, dentre outros: Projeto Básico; Memorial Descritivo; Planilha Orçamentária Sintética e Analítica; Memória de Cálculo; Cronograma Físico-Financeiro; Curva ABC de Serviços; Especificações Técnicas; Estudo Técnico Preliminar; Análise de Riscos; e demais documentos integrantes do Processo Administrativo nº 027/2026. Qualquer alteração nos projetos durante a execução somente poderá ocorrer mediante prévia autorização da fiscalização da contratante, observadas as hipóteses legalmente admitidas pela Lei nº 14.133/2021.

1.7. Para fins de subsidiar a elaboração das propostas, estarão disponíveis aos licitantes todos os documentos técnicos necessários à adequada compreensão do objeto, incluindo projetos, memoriais, planilhas orçamentárias, cronograma físico-financeiro, especificações técnicas e demais anexos. A apresentação da proposta implicará plena ciência e aceitação das condições locais de execução, das características da área de intervenção, das exigências técnicas e das obrigações previstas neste Edital e seus anexos, não podendo a contratada alegar posteriormente desconhecimento de condições previsíveis ou informações disponíveis nos autos do processo licitatório.



1.8. O prazo de execução do objeto será de 180 (cento e oitenta) dias corridos, contados da emissão da Ordem de Serviço, devendo a contratada iniciar os serviços em até 10 (dez) dias corridos após o recebimento da respectiva ordem. O cronograma físico-financeiro deverá ser rigorosamente observado, incluindo as etapas intermediárias previstas para serviços preliminares, pavimentação, execução dos quiosques, instalações elétricas, iluminação, mobiliário urbano, paisagismo e acabamento final da obra.

1.9. A contratada deverá garantir que a execução da obra ocorra com segurança, organização e mínimo impacto à comunidade local, mantendo sinalização adequada da área de intervenção, isolamento das frentes de serviço quando necessário e observância das normas de segurança do trabalho aplicáveis à construção civil, especialmente NR-18, NR-06 e demais regulamentações pertinentes.

1.10. Ao término da execução, a contratada deverá entregar a Praça do Povoado de Melancieira completamente concluída, limpa, funcional e em perfeitas condições de uso, acompanhada das respectivas ARTs de execução devidamente quitadas, relatório fotográfico da obra, documentação técnica pertinente e demais documentos exigidos pela fiscalização. A contratada responderá pela solidez, segurança, qualidade e adequação dos serviços executados, nos termos do art. 618 do Código Civil Brasileiro e da legislação aplicável às obras públicas.

1.11. O valor total estimado para execução do objeto é de R\$ 398.935,85 (trezentos e noventa e oito mil, novecentos e trinta e cinco reais e oitenta e cinco centavos), calculado com base em orçamento referencial elaborado pela Administração utilizando composições de custos fundamentadas no SINAPI — Sistema Nacional de Pesquisa de Custos e Índices da Construção Civil, referência 06/2025 — Bahia, acrescido de BDI de 25,00%, conforme Planilha Orçamentária constante dos anexos deste Edital. O referido valor possui caráter público e servirá como parâmetro para análise da vantajosidade, exequibilidade e aceitabilidade das propostas apresentadas pelos licitantes.

2. DA VISTORIA TÉCNICA

2.1. Fica facultada aos licitantes interessados a realização de vistoria técnica no local onde será executada a obra de reforma e requalificação da Praça do Povoado de Melancieira, no Município de Mirante/BA, com o objetivo de inteirar-se das condições existentes, das características da área de intervenção, dos acessos, das peculiaridades locais e do grau de dificuldade eventualmente relacionado à execução dos serviços, mediante prévio agendamento junto à Secretaria Municipal de Infraestrutura, no horário das **8h às 12h** e das **14h às 17h**, em dias úteis.

2.2. A vistoria técnica deverá ser realizada até **2 (dois) dias úteis** antes da data prevista para a abertura da sessão pública, sendo acompanhada por servidor designado pela Administração Municipal. O licitante que optar por realizar a vistoria receberá o respectivo **Atestado de Vistoria**, conforme modelo constante do **Anexo VI**, devidamente assinado pelo servidor responsável pelo acompanhamento, o qual deverá ser apresentado juntamente com os documentos de habilitação, quando exigido no Edital.

2.3. O licitante que optar por não realizar a vistoria técnica deverá apresentar, obrigatoriamente, **Declaração Formal de Conhecimento das Condições Locais**, conforme modelo constante do **Anexo VI**, assinada por seu representante legal, sob as penas da lei, declarando que tem pleno conhecimento das condições e peculiaridades inerentes à natureza dos trabalhos, assumindo total responsabilidade por essa declaração e ficando impedido de alegar, posteriormente, desconhecimento de condições previsíveis do local para pleitear alterações contratuais de natureza técnica ou financeira. A não realização da vistoria não constitui motivo de inabilitação do licitante, desde que apresentada a declaração correspondente.

2.4. Durante a vistoria, o licitante poderá avaliar o local da intervenção, os acessos, as condições gerais da área, a logística de execução, o entorno, as possíveis interferências e demais aspectos relevantes à formulação de sua proposta, podendo realizar registros fotográficos, anotações e levantamentos que julgar necessários. A realização da vistoria não exime o licitante da responsabilidade pela elaboração de proposta adequada, devendo considerar todos os custos diretos e indiretos necessários à perfeita execução do objeto, conforme Projeto Básico, Termo de Referência, planilhas, cronograma físico-financeiro, pranchas técnicas e demais anexos do Edital.

3. DAS CONDIÇÕES DE PARTICIPAÇÃO

3.1. Poderão participar desta licitação as empresas do ramo da construção civil e/ou engenharia civil cujo objeto social seja compatível com o objeto licitado, qual seja, a execução de obra de reforma e requalificação da Praça do Povoado de Melancieira, no Município de Mirante-BA, desde que estejam devidamente cadastradas no sistema eletrônico utilizado para a realização do certame e atendam integralmente às condições de participação, proposta e habilitação estabelecidas neste Edital e em seus anexos.



3.2. Não poderão participar desta licitação, direta ou indiretamente, as empresas, pessoas físicas ou jurídicas que se enquadrem em qualquer das hipóteses de impedimento previstas na Lei Federal nº 14.133/2021, especialmente aquelas que tenham sido declaradas inidôneas ou estejam impedidas de licitar e contratar com a Administração Pública; que mantenham vínculo de natureza técnica, comercial, econômica, financeira, trabalhista ou civil com dirigente do órgão contratante ou com agente público que desempenhe função na licitação, fiscalização ou gestão do contrato; que possuam em seu quadro societário cônjuge, companheiro ou parente em linha reta, colateral ou por afinidade, até o terceiro grau, de dirigente ou agente público com atuação no certame; bem como aquelas que, nos 5 (cinco) anos anteriores à divulgação deste Edital, tenham sido condenadas judicialmente, com trânsito em julgado, por exploração de trabalho infantil, submissão de trabalhadores a condições análogas às de escravo ou contratação de adolescentes nos casos vedados pela legislação trabalhista.

3.3. Também não poderão participar empresas que estejam sob falência decretada, dissolução ou liquidação, ressalvada a participação de empresa em recuperação judicial ou extrajudicial, desde que apresente certidão ou documento emitido pela instância judicial competente que demonstre sua aptidão econômica e financeira para participar do procedimento licitatório e executar o objeto, sem prejuízo da análise dos demais documentos de habilitação econômico-financeira exigidos neste Edital.

3.4. Será concedido tratamento favorecido, diferenciado e simplificado às microempresas e empresas de pequeno porte, nos termos da Lei Complementar nº 123/2006, da Lei Federal nº 14.133/2021 e do Decreto Municipal aplicável, devendo tais empresas apresentar toda a documentação exigida para efeito de comprovação de regularidade fiscal e trabalhista, ainda que esta apresente alguma restrição. Havendo restrição na comprovação da regularidade fiscal ou trabalhista, será assegurado o prazo de **5 (cinco) dias úteis**, cujo termo inicial corresponderá ao momento em que o licitante for declarado vencedor, prorrogável por igual período, a critério da Administração, para regularização da documentação, pagamento ou parcelamento do débito e emissão de eventuais certidões negativas ou positivas com efeito de negativas.

3.5. O prazo para regularização previsto no item anterior aplica-se exclusivamente à regularidade fiscal e trabalhista das microempresas e empresas de pequeno porte, não abrangendo documentos relativos à habilitação jurídica, qualificação técnica, qualificação econômico-financeira e demais condições essenciais de participação, os quais deverão estar plenamente regulares no momento próprio da habilitação, conforme exigido neste Edital.

3.6. A não regularização da documentação fiscal ou trabalhista no prazo estabelecido implicará decadência do direito à contratação, sem prejuízo das sanções previstas na legislação vigente, facultando à Administração convocar os licitantes remanescentes, observada a ordem de classificação, para a assinatura do contrato, ou revogar a licitação, conforme o caso. A comprovação da condição de microempresa ou empresa de pequeno porte deverá ser feita mediante declaração firmada pelo representante legal do licitante, sob as penas da lei, conforme modelo constante do anexo próprio deste Edital, declarando o cumprimento dos requisitos legais para enquadramento e fruição do tratamento favorecido.

3.7. Não será admitida a participação de empresas reunidas em consórcio, considerando o valor estimado, a natureza, o porte e a complexidade do objeto, bem como a existência de mercado suficiente de empresas de engenharia aptas a executar a obra de forma isolada. A vedação ao consórcio justifica-se pela necessidade de simplificar a gestão contratual, preservar a responsabilização direta da futura contratada, evitar aumento da complexidade da fiscalização e garantir maior objetividade na aferição da capacidade técnica e operacional do licitante vencedor.

3.8. A vedação à participação em consórcio não restringe indevidamente a competitividade, uma vez que o objeto consiste em obra de reforma e requalificação de praça pública, com valor estimado de **R\$ 398.935,85 (trezentos e noventa e oito mil, novecentos e trinta e cinco reais e oitenta e cinco centavos)**, escopo compatível com empresas do ramo da construção civil e engenharia civil que atuam ordinariamente no mercado regional, não se tratando de empreendimento de grande vulto ou complexidade técnica excepcional que demande a conjugação obrigatória de capacidades empresariais distintas.

3.9. O licitante responsabiliza-se exclusiva e formalmente pelas transações efetuadas em seu nome no sistema eletrônico, assumindo como firmes e verdadeiras suas propostas, lances, declarações e demais manifestações, inclusive os atos praticados diretamente ou por seu representante. Fica excluída a responsabilidade do provedor do sistema eletrônico ou do Município de Mirante/BA por eventuais danos decorrentes de uso indevido das credenciais de acesso, ainda que por terceiros.

3.10. É de responsabilidade do licitante conferir a exatidão de seus dados cadastrais no sistema eletrônico e mantê-los atualizados junto aos órgãos responsáveis pela informação, devendo proceder imediatamente à correção ou alteração dos registros sempre que identificar incorreção ou desatualização. A não observância dessa obrigação poderá ensejar a desclassificação da



proposta ou a inabilitação do licitante, quando a inconsistência comprometer a regularidade da participação, a comunicação dos atos processuais ou a verificação das condições de habilitação.

4. DA APRESENTAÇÃO DA PROPOSTA E DOS DOCUMENTOS DE HABILITAÇÃO

4.1. Na presente licitação, a fase de habilitação sucederá as fases de apresentação de propostas e lances e de julgamento, conforme disposto na Lei Federal nº 14.133/2021. Os licitantes encaminharão, exclusivamente por meio do sistema eletrônico, a proposta com o preço global, conforme o critério de julgamento adotado neste Edital, até a data e o horário estabelecidos para abertura da sessão pública. A participação na licitação ocorrerá mediante acesso ao sistema eletrônico, com utilização de senha pessoal do representante credenciado, e subsequente encaminhamento da proposta de preços, observados a data e o horário limites estabelecidos no instrumento convocatório.

4.2. No cadastramento da proposta inicial, o licitante declarará, em campo próprio do sistema eletrônico, sob as penas da lei, que está ciente e concorda com as condições contidas neste Edital e em seus anexos, bem como que a proposta apresentada compreende a integralidade dos custos necessários ao cumprimento do objeto, inclusive os direitos trabalhistas assegurados na Constituição Federal, nas leis trabalhistas, nas normas infralegais, nas convenções coletivas de trabalho e nos termos de ajustamento de conduta vigentes na data de sua apresentação definitiva, e que cumpre plenamente os requisitos de habilitação definidos no instrumento convocatório.

4.3. O licitante declarará, ainda, em campo próprio do sistema eletrônico, que não emprega menor de 18 (dezoito) anos em trabalho noturno, perigoso ou insalubre e não emprega menor de 16 (dezesesseis) anos, salvo menor, a partir de 14 (quatorze) anos, na condição de aprendiz, nos termos do art. 7º, inciso XXXIII, da Constituição Federal; que não possui empregados executando trabalho degradante ou forçado, observando o disposto nos incisos III e IV do art. 1º e no inciso III do art. 5º da Constituição Federal; e que cumpre as exigências de reserva de cargos para pessoa com deficiência e para reabilitado da Previdência Social, previstas em lei e em outras normas específicas.

4.4. O licitante responsabiliza-se exclusiva e formalmente pelas transações efetuadas em seu nome no sistema eletrônico, assumindo como firmes e verdadeiras suas propostas, lances, declarações e demais manifestações, inclusive os atos praticados diretamente ou por seu representante devidamente credenciado, excluindo a responsabilidade do provedor do sistema ou do Município de Mirante/BA por eventuais danos decorrentes de uso indevido das credenciais de acesso, ainda que por terceiros.

4.5. Caberá ao licitante acompanhar as operações no sistema eletrônico durante a sessão pública da licitação, ficando responsável pelo ônus decorrente da perda de negócios diante da inobservância de quaisquer mensagens emitidas pelo sistema ou de sua desconexão. O Município de Mirante/BA não se responsabilizará por comunicações não recebidas por motivo de ordem técnica dos computadores dos licitantes, falhas de comunicação, congestionamento das linhas de comunicação, falta de energia elétrica ou outros fatores que impossibilitem a transferência de dados.

4.6. Os licitantes poderão retirar ou substituir a proposta ou os documentos de habilitação anteriormente inseridos no sistema até a abertura da sessão pública. Não haverá ordem de classificação na etapa de apresentação da proposta pelos licitantes, o que ocorrerá somente após os procedimentos de abertura da sessão pública e da fase de envio de lances, na forma prevista neste Edital.

4.7. A proposta de preços deverá conter a razão social completa do licitante, o número de inscrição no Cadastro Nacional de Pessoas Jurídicas — CNPJ, endereço completo, telefone, endereço de correio eletrônico, número do processo licitatório, descrição detalhada do objeto ofertado em conformidade com as especificações constantes deste Edital e seus anexos, preço global proposto em moeda corrente nacional, em algarismos e por extenso, com no máximo duas casas decimais, incluindo todos os custos diretos e indiretos necessários à perfeita execução da obra.

4.8. A proposta deverá considerar todos os custos incidentes sobre a execução do objeto, tais como materiais, mão de obra, equipamentos, ferramentas, transporte, mobilização e desmobilização, encargos trabalhistas, previdenciários, fiscais, comerciais e tributários, seguros, lucro, administração local, equipamentos de proteção individual e coletiva, sinalização provisória, limpeza final, destinação de resíduos e quaisquer outras despesas necessárias à execução integral da obra de reforma e requalificação da Praça do Povoado de Melancieira.

4.9. A proposta deverá incluir a planilha orçamentária detalhada, com discriminação dos itens de serviços, respectivos quantitativos, preços unitários e totais, observando a estrutura da planilha orçamentária de referência constante dos anexos deste Edital, bem como o cronograma físico-financeiro, a composição detalhada do BDI, a indicação dos dados bancários para pagamento, o prazo de validade da proposta de, no mínimo, 60 (sessenta) dias, contados da data de sua apresentação, e



declaração expressa de que nos preços cotados estão incluídos todos os custos e despesas necessários ao cumprimento integral das obrigações decorrentes da licitação.

4.10. Todos os valores constantes da planilha orçamentária deverão ser expressos em moeda corrente nacional, em algarismos, com duas casas decimais após a vírgula. Nos valores propostos estarão inclusos todos os custos operacionais, encargos previdenciários, trabalhistas, tributários, comerciais e quaisquer outros que incidam direta ou indiretamente na execução do objeto. Os preços ofertados, tanto na proposta inicial quanto na etapa de lances, serão de exclusiva responsabilidade do licitante, não lhe assistindo o direito de pleitear qualquer alteração sob alegação de erro, omissão ou qualquer outro pretexto.

4.11. Havendo divergência entre o preço unitário e o preço total, prevalecerá o preço unitário, devendo o preço total ser corrigido. Havendo divergência entre os valores numéricos e os valores expressos por extenso, prevalecerão estes últimos. Se o regime tributário da empresa implicar recolhimento de tributos em percentuais variáveis, a cotação adequada será a que corresponder à média dos efetivos recolhimentos da empresa nos últimos 12 (doze) meses, devendo a empresa apresentar documentos comprobatórios quando solicitado. Independentemente do percentual de tributo inserido na planilha, no pagamento dos serviços executados serão retidos na fonte os percentuais estabelecidos na legislação vigente à época do pagamento.

4.12. O licitante melhor classificado, após a fase de lances, deverá apresentar, no prazo estabelecido pelo Agente de Contratação por meio do sistema eletrônico, a proposta de preços readequada ao valor do lance vencedor, devidamente assinada por seu representante legal, acompanhada da planilha orçamentária detalhada com indicação dos quantitativos, preços unitários e preço global, cronograma físico-financeiro, composição do BDI, composições de custos unitários dos principais serviços, quando solicitadas, e declarações complementares exigidas neste Edital, tudo em conformidade com o modelo constante do anexo próprio.

4.13. A não apresentação da proposta readequada no prazo estabelecido, ou a apresentação de proposta em desconformidade com o lance ofertado ou com as exigências deste Edital, acarretará a desclassificação do licitante, facultando-se a convocação do licitante subsequente, observada a ordem de classificação, para apresentação de sua proposta, e assim sucessivamente.

4.14. Juntamente com a proposta de preços readequada, o licitante melhor classificado deverá apresentar os documentos de habilitação, os quais serão encaminhados por meio do sistema eletrônico, em formato digital, ou, excepcionalmente, a critério do Agente de Contratação, apresentados em original ou por cópia autenticada, no prazo estabelecido. Os documentos exigidos para fins de habilitação jurídica, fiscal, social, trabalhista e econômico-financeira poderão ser substituídos pelo registro cadastral em sistema oficial de cadastramento de fornecedores, quando disponível e aceito pela Administração, desde que o registro esteja plenamente válido e regular.

4.15. É de responsabilidade do licitante conferir a exatidão dos seus dados cadastrais no sistema e mantê-los atualizados junto aos órgãos responsáveis pela informação, devendo proceder imediatamente à correção ou alteração dos registros tão logo identifique incorreção ou desatualização, sob pena de inabilitação, quando a inconsistência comprometer a verificação das condições exigidas no Edital. A verificação pelo Agente de Contratação em sítios eletrônicos oficiais de órgãos e entidades emissores de certidões constitui meio legal de prova para fins de habilitação.

4.16. Após a entrega dos documentos para habilitação, não será permitida a substituição ou a apresentação de novos documentos, salvo em sede de diligência, para complementação de informações acerca dos documentos já apresentados pelos licitantes e desde que necessária para apurar fatos existentes à época da abertura do certame, bem como para atualização de documentos cuja validade tenha expirado após a data prevista para recebimento das propostas, nos termos do art. 64 da Lei Federal nº 14.133/2021.

4.17. Na análise dos documentos de habilitação, o Agente de Contratação poderá sanar erros ou falhas que não alterem a substância dos documentos e sua validade jurídica, mediante decisão fundamentada, registrada em ata e acessível a todos, atribuindo-lhes eficácia para fins de habilitação e classificação, em observância aos princípios da economicidade, da eficiência, da razoabilidade e do formalismo moderado.

4.18. Na hipótese de o licitante não atender às exigências para habilitação, o Agente de Contratação examinará a proposta subsequente e assim sucessivamente, observada a ordem de classificação, até a apuração de proposta que atenda integralmente às condições estabelecidas neste Edital e seus anexos.

4.19. Somente serão disponibilizados para acesso público os documentos de habilitação do licitante cuja proposta atenda ao Edital, após concluídos os procedimentos de verificação da documentação, observadas as regras aplicáveis de publicidade, transparência e sigilo legal.



4.20. A comprovação de regularidade fiscal e trabalhista das microempresas e empresas de pequeno porte observará as disposições da Lei Complementar nº 123/2006 e da Lei Federal nº 14.133/2021, sendo assegurado o prazo de 5 (cinco) dias úteis para regularização de eventuais restrições, prorrogável por igual período, conforme estabelecido em seção própria deste Edital.

5. DOS REQUISITOS DE HABILITAÇÃO

5.1. Os documentos necessários e suficientes para demonstrar a capacidade do licitante de realizar o objeto da licitação serão exigidos para fins de habilitação, nos termos dos arts. 62 a 70 da Lei nº 14.133/2021, compreendendo a habilitação jurídica, a regularidade fiscal e trabalhista, a qualificação técnica e a qualificação econômico-financeira. Os documentos para habilitação deverão ser apresentados em original, por qualquer processo de cópia absolutamente legível, extraídos da internet ou publicados em órgão da imprensa oficial, sendo aceitos somente os que estiverem em plena validade na data de sua apresentação. Os prazos de validade estabelecidos neste Edital prevalecem sobre aqueles indicados nos documentos, caso os órgãos expedidores não estabeleçam prazo próprio, devendo ser adotado o prazo de noventa dias após a emissão para certidões que não indiquem expressamente sua validade.

5.2. A documentação exigida para fins de habilitação jurídica, fiscal, social, trabalhista e econômico-financeira poderá ser substituída pelo registro cadastral no Sistema de Cadastramento Unificado de Fornecedores ou em sistema de cadastramento equivalente mantido por órgão ou entidade pública, desde que o registro tenha sido feito em obediência ao disposto na Lei nº 14.133/2021 e os documentos nele inseridos estejam plenamente válidos e regulares. O Agente de Contratação verificará o atendimento às exigências de habilitação por meio da consulta ao sistema de cadastramento, dispensada a apresentação dos documentos por ele abrangidos, devendo o licitante apresentar apenas os documentos não contemplados no referido sistema.

5.3. HABILITAÇÃO JURÍDICA

O licitante deverá apresentar os seguintes documentos relativos à habilitação jurídica, conforme o caso:

- a)** No caso de empresário individual, o registro comercial;
- b)** No caso de sociedade empresária ou empresa individual de responsabilidade limitada, o ato constitutivo, estatuto ou contrato social em vigor, com suas eventuais alterações, ou a última alteração consolidada, devidamente registrado na Junta Comercial da respectiva sede, acompanhado de documento comprobatório de seus administradores;
- c)** No caso de sociedade simples, o ato constitutivo devidamente registrado no Cartório de Registro Civil de Pessoas Jurídicas, acompanhado de prova da diretoria em exercício;
- d)** No caso de sociedade por ações, os documentos mencionados na alínea "b" deste subitem, acompanhados da ata de eleição de seus administradores devidamente arquivada na Junta Comercial;
- e)** No caso de sociedade estrangeira em funcionamento no País, o decreto de autorização e ato de registro ou autorização para funcionamento expedido pelo órgão competente, quando a atividade assim o exigir;
- f)** Cédula de identidade e Cadastro de Pessoas Físicas dos sócios, diretores ou responsáveis legais da empresa;
- g)** Comprovação de que o representante legal possui poderes para exercer direitos e assumir obrigações em decorrência de tal investidura, mediante apresentação do ato de nomeação, eleição ou de procuração pública ou particular com firma reconhecida, conforme o caso, em se tratando de procurador.

5.4. REGULARIDADE FISCAL, SOCIAL E TRABALHISTA

O licitante deverá apresentar os seguintes documentos de regularidade fiscal, social e trabalhista:

- a)** Prova de inscrição no Cadastro Nacional de Pessoas Jurídicas do Ministério da Fazenda, por meio de apresentação do comprovante de inscrição e de situação cadastral emitido pela Secretaria da Receita Federal do Brasil;
- b)** Prova de inscrição no Cadastro de Contribuintes estadual ou municipal, relativo ao domicílio ou sede do licitante, pertinente ao seu ramo de atividade e compatível com o objeto contratual;
- c)** Certidão Conjunta Negativa de Débitos Relativos a Tributos Federais e à Dívida Ativa da União, expedida pela Secretaria da Receita Federal do Brasil e Procuradoria-Geral da Fazenda Nacional, abrangendo inclusive as contribuições sociais previstas nas alíneas "a" a "d" do parágrafo único do art. 11 da Lei nº 8.212, de 24 de julho de 1991, ou Certidão Positiva com Efeitos de Negativa;
- d)** Certidão de Regularidade de Débitos relativos às Contribuições Previdenciárias e às de Terceiros, expedida pela Secretaria da Receita Federal do Brasil, demonstrando situação regular no cumprimento dos encargos sociais instituídos por lei, ou Certidão Positiva com Efeitos de Negativa;
- e)** Certificado de Regularidade do Fundo de Garantia do Tempo de Serviço, expedido pela Caixa



Econômica Federal, demonstrando situação regular no cumprimento dos encargos sociais instituídos por lei, ou Certidão Positiva com Efeitos de Negativa;

f) Prova de inexistência de débitos inadimplidos perante a Justiça do Trabalho, mediante a apresentação de Certidão Negativa de Débitos Trabalhistas ou Certidão Positiva de Débitos Trabalhistas com Efeitos de Negativa, emitida eletronicamente através do portal do Tribunal Superior do Trabalho, nos termos da Lei nº 12.440, de 7 de julho de 2011;

g) Certidão Negativa de Débitos Estaduais da sede ou domicílio do licitante, ou Certidão Positiva com Efeitos de Negativa, relativa ao Imposto sobre Circulação de Mercadorias e Serviços e demais tributos estaduais;

h) Certidão Negativa de Débitos Municipais da sede ou domicílio do licitante, ou Certidão Positiva com Efeitos de Negativa, relativa ao Imposto sobre Serviços de Qualquer Natureza e demais tributos municipais.

5.4.1. As microempresas e empresas de pequeno porte deverão apresentar toda a documentação exigida para efeito de comprovação de regularidade fiscal e trabalhista, mesmo que esta apresente alguma restrição, sendo-lhes assegurado o prazo de cinco dias úteis para regularização, cujo termo inicial corresponderá ao momento em que o licitante for declarado vencedor do certame, prorrogável por igual período a critério da Administração, para a regularização da documentação, pagamento ou parcelamento do débito e emissão de eventuais certidões negativas ou positivas com efeito de certidão negativa, nos termos do art. 4º do Decreto nº 8.538/2015 e da Lei Complementar nº 123/2006.

5.4.2. O prazo para regularização da documentação fiscal e trabalhista não se aplica aos documentos relativos à habilitação jurídica e à qualificação técnica e econômico-financeira, os quais deverão estar plenamente regulares no momento da apresentação dos documentos de habilitação.

5.4.3. A não regularização da documentação fiscal e trabalhista no prazo estabelecido implicará decadência do direito à contratação, sem prejuízo das sanções previstas na legislação vigente, especialmente aquelas definidas na Lei nº 14.133/2021, facultado ao Município de Mirante convocar os licitantes remanescentes, na ordem de classificação, para a assinatura do contrato ou revogar a licitação, se for o caso.

5.5. QUALIFICAÇÃO TÉCNICA

O licitante deverá apresentar os seguintes documentos de qualificação técnica:

5.5.1. Registro no Conselho Regional de Engenharia e Agronomia ou no Conselho de Arquitetura e Urbanismo:

a) Certidão de registro da empresa licitante perante o Conselho Regional de Engenharia e Agronomia ou perante o Conselho de Arquitetura e Urbanismo da região da sede da empresa, dentro do prazo de validade, com indicação de que os seus objetivos sociais são compatíveis com o objeto desta licitação;

b) Certidão de registro dos responsáveis técnicos indicados para comprovação da capacidade técnico-profissional, perante o Conselho Regional de Engenharia e Agronomia ou perante o Conselho de Arquitetura e Urbanismo, dentro do prazo de validade, com indicação de que suas atribuições técnicas são compatíveis com o objeto desta licitação.

Nota: Em se tratando de empresa não registrada no CREA/BA ou CAU/BA, deverá apresentar o registro do CREA/CAU do Estado de origem, ficando a licitante vencedora obrigada a apresentar o visto do CREA/BA ou CAU/BA antes da assinatura do contrato.

5.5.2. Capacidade Técnico-Profissional:

a) Comprovação de que a empresa licitante possui em seu quadro técnico, na data de apresentação da proposta, profissional de nível superior devidamente habilitado e registrado no CREA ou CAU para o exercício da atividade de responsável técnico pela execução de obras de edificação, mediante a apresentação de um dos seguintes documentos:

I. Carteira de Trabalho e Previdência Social, devendo ser apresentadas as folhas de identificação com fotografia, de qualificação civil, do último contrato de trabalho e da página subsequente em branco;

II. Certidão de Quitação de Pessoa Jurídica junto ao CREA ou ao CAU, onde conste o profissional como integrante do quadro de responsável técnico da empresa;

III. Contrato social ou estatuto social da empresa, quando o profissional for sócio ou proprietário;

IV. Contrato de prestação de serviços, regido pela legislação civil comum, celebrado de acordo com a legislação vigente, com firma reconhecida das partes contratantes, com prazo de vigência compatível com o prazo previsto para a execução das obras objeto desta licitação;

V. Certidão de Registro de Pessoa Jurídica emitida pelo CREA ou CAU, com validade em vigor, onde conste o profissional como responsável técnico da empresa;

VI. Declaração de contratação futura do profissional detentor do atestado apresentado, acompanhada de declaração de anuência do profissional, conforme modelo constante do Anexo XIV, com firmas reconhecidas em cartório.



b) A comprovação do vínculo profissional pode ser substituída por declaração de contratação futura do profissional detentor do atestado, desde que acompanhada de declaração de anuência do referido profissional, com as firmas devidamente reconhecidas em cartório de notas.

5.5.3. Capacidade Técnico-Operacional:

a) Comprovação de aptidão para o desempenho de atividade pertinente e compatível em características, quantidades e prazos com o objeto da presente licitação, mediante apresentação de Atestado de Capacidade Técnica emitido por pessoa jurídica de direito público ou privado, devidamente registrado no Conselho Regional de Engenharia e Agronomia ou no Conselho de Arquitetura e Urbanismo, acompanhado da respectiva Certidão de Acervo Técnico do responsável técnico indicado, comprovando a execução dos seguintes serviços de maior relevância técnica e valor significativo:

b) Parcelas de Maior Relevância Técnica e Valor Significativo

Para fins de comprovação da qualificação técnico-operacional, considerando o objeto licitado, a Planilha Orçamentária, a Curva ABC de Serviços e as características técnicas da obra de reforma e requalificação da Praça do Povoado de Melancieira, ficam definidas como parcelas de maior relevância técnica e valor significativo as seguintes:

Item	Descrição do Serviço	Quantidade no Projeto	Mínimo Exigido — 50%
01	Execução de passeio em piso intertravado, com bloco retangular de concreto, cor natural e/ou colorido, espessura 6 cm, ou serviço tecnicamente equivalente de pavimentação urbana	760,17 m ²	380,08 m ²
02	Execução de alvenaria de vedação de blocos cerâmicos furados na horizontal, espessura 9 cm, ou serviço tecnicamente equivalente	125,16 m ²	62,58 m ²
03	Execução de revestimento em massa única, chapisco, reboco ou serviço tecnicamente equivalente de revestimento argamassado em alvenarias	237,78 m ²	118,89 m ²
04	Execução de guia/meio-fio de concreto moldado in loco, em trecho reto e/ou curvo, ou serviço tecnicamente equivalente de urbanização e delimitação de passeios	156,70 m	78,35 m
05	Execução de trama/cobertura em madeira para telhado ou serviço tecnicamente equivalente de estrutura/cobertura em edificação de pequeno porte	50,92 m ²	25,46 m ²

Observação:

1. As parcelas acima foram definidas com base nos serviços de maior relevância técnica e valor significativo constantes da **Curva ABC de Serviços** e da **Planilha Orçamentária** da obra da Praça do Povoado de Melancieira, excluindo-se, para fins de qualificação técnica, itens de administração local, mão de obra administrativa, vigilância, fornecimentos isolados e equipamentos/mobiliários que não representem, por si só, execução técnica direta de obra de engenharia.

2. A comprovação deverá ocorrer por meio de atestado(s) de capacidade técnica emitido(s) por pessoa jurídica de direito público ou privado, em nome da licitante, acompanhado(s), quando exigível, da respectiva Certidão de Acervo Técnico — CAT ou documento equivalente registrado no conselho profissional competente, demonstrando execução anterior de serviços compatíveis em características, quantidades e complexidade com as parcelas indicadas.

3. A capacidade técnico-profissional da pessoa jurídica poderá ser demonstrada pelo conjunto dos acervos técnicos dos profissionais integrantes de seu quadro técnico, desde que comprovado o vínculo do profissional com a licitante, na forma admitida pela legislação, e desde que os serviços comprovados sejam compatíveis com as parcelas de maior relevância indicadas neste Edital.

4. Não serão admitidos, para fins de comprovação da execução direta das parcelas de maior relevância, atestados limitados exclusivamente a atividades de fiscalização, supervisão, coordenação, gerenciamento, acompanhamento ou consultoria de obras ou serviços, devendo os documentos comprovar execução efetiva de obra ou serviço de engenharia compatível com o objeto licitado.

5. Será admitida a comprovação por serviços tecnicamente equivalentes, desde que guardem pertinência com a natureza da obra, a metodologia executiva, a complexidade técnica e a finalidade das parcelas exigidas, preservando-se a competitividade, a razoabilidade e a proporcionalidade da exigência.

c) O licitante deverá disponibilizar todas as informações necessárias à comprovação da legitimidade dos atestados apresentados, podendo ser exigida, em diligência, a apresentação de documentos complementares, tais como cópia do contrato que deu suporte à execução do serviço, nota fiscal, ordem de serviço, termo de recebimento, endereço atual da contratante e indicação do local onde foram



executadas as obras ou serviços, sem prejuízo de outras informações necessárias à verificação da compatibilidade técnica do acervo apresentado.

d) No caso de o licitante utilizar, para comprovação das exigências de qualificação técnica, atestados de obras ou serviços realizados sob regime de consórcio, as quantidades consideradas serão diretamente proporcionais à sua participação na composição do consórcio, demonstrada por meio de cópia do contrato, compromisso ou termo de constituição do consórcio devidamente registrado no órgão competente, o qual deverá acompanhar o respectivo atestado, salvo se o próprio documento técnico já demonstrar, de forma expressa e inequívoca, o percentual de participação e a parcela efetivamente executada pela empresa licitante.

5.5.4. Declaração de Vistoria ou Declaração de Conhecimento das Condições Locais:

a) O licitante poderá apresentar **Atestado de Vistoria** emitido pelo Município de Mirante/BA, conforme modelo constante do **Anexo VI**, comprovando que realizou vistoria técnica no local de execução da obra de reforma e requalificação da Praça do Povoado de Melancieira, com a finalidade de conhecer as condições locais, acessos, características da área de intervenção, eventuais interferências, logística de execução e demais peculiaridades relevantes à formulação da proposta.

b) Alternativamente, o licitante poderá apresentar **Declaração Formal de Conhecimento das Condições Locais**, assinada por seu representante legal, sob as penalidades da lei, conforme modelo constante do **Anexo VI**, declarando que possui pleno conhecimento das condições e peculiaridades inerentes à natureza dos trabalhos, assumindo integral responsabilidade por sua proposta e ficando impedido de alegar, posteriormente, desconhecimento de circunstâncias previsíveis do local de execução para pleitear alterações contratuais de natureza técnica ou financeira.

c) A não realização da vistoria técnica não constituirá motivo de inabilitação, desde que o licitante apresente a declaração formal de conhecimento das condições locais, nos termos deste Edital.

d) A realização da vistoria ou a apresentação da declaração de conhecimento não exige o licitante da obrigação de analisar integralmente o Projeto Básico, Termo de Referência, planilhas orçamentárias, composições de custos, cronograma físico-financeiro, pranchas técnicas, memoriais e demais anexos do Edital, devendo considerar em sua proposta todos os custos diretos e indiretos necessários à perfeita execução do objeto.

5.6. QUALIFICAÇÃO ECONÔMICO-FINANCEIRA

O licitante deverá apresentar os seguintes documentos de qualificação econômico-financeira:

a) Certidão Negativa de Falência, Recuperação Judicial ou Extrajudicial, expedida pelo distribuidor da sede da pessoa jurídica, emitida nos últimos **90 (noventa) dias** anteriores à data de apresentação dos documentos de habilitação, salvo se houver prazo de validade expresso na própria certidão. No caso de empresa em recuperação judicial ou extrajudicial, deverá ser apresentada certidão ou documento emitido pela instância judicial competente que certifique que a licitante está apta econômica e financeiramente a participar do procedimento licitatório e a executar o objeto, nos termos da Lei Federal nº 14.133/2021.

b) Balanço patrimonial e demonstrações contábeis dos **2 (dois) últimos exercícios sociais**, já exigíveis e apresentados na forma da lei, devidamente registrados na Junta Comercial da sede ou domicílio da licitante, ou publicados conforme exigências legais aplicáveis, aptos a comprovar a boa situação financeira da empresa, vedada a substituição por balancetes ou balanços provisórios, podendo ser atualizados por índices oficiais quando encerrados há mais de 3 (três) meses da data de apresentação da documentação. O balanço patrimonial deverá estar assinado por contador ou profissional equivalente, devidamente registrado no Conselho Regional de Contabilidade.

c) Demonstração, por meio de declaração emitida pela licitante, com base no balanço apresentado, dos seguintes índices contábeis mínimos:

I. Índice de Liquidez Corrente — ILC, maior ou igual a **1,00 (um)**, calculado pela fórmula:

$$ILC = AC / PC$$

Onde:

AC = Ativo Circulante;

PC = Passivo Circulante.

II. Índice de Liquidez Geral — ILG, maior ou igual a **1,00 (um)**, calculado pela fórmula:

$$ILG = (AC + ARLP) / (PC + PNC)$$



Onde:

AC = Ativo Circulante;

ARLP = Ativo Realizável a Longo Prazo;

PC = Passivo Circulante;

PNC = Passivo Não Circulante.

III. Índice de Endividamento Geral — IEG, menor ou igual a **0,50 (zero vírgula cinquenta)**, calculado pela fórmula:

$$\text{IEG} = (\text{PC} + \text{PNC}) / \text{AT}$$

Onde:

PC = Passivo Circulante;

PNC = Passivo Não Circulante;

AT = Ativo Total.

d) Demonstração de que possui **Patrimônio Líquido mínimo igual ou superior a 10% (dez por cento) do valor estimado da contratação**, mediante apresentação de declaração emitida pela licitante com base no balanço patrimonial apresentado.

Considerando o valor estimado da contratação de **R\$ 398.935,85 (trezentos e noventa e oito mil, novecentos e trinta e cinco reais e oitenta e cinco centavos)**, o patrimônio líquido mínimo exigido corresponderá a: **R\$ 39.893,59 (trinta e nove mil, oitocentos e noventa e três reais e cinquenta e nove centavos)**.

5.6.1. Forma de apresentação do balanço patrimonial e demonstrações contábeis

Serão considerados aceitos, na forma da lei, o balanço patrimonial e as demonstrações contábeis apresentados da seguinte forma:

a) No caso de sociedades regidas pela Lei nº 6.404/1976, mediante publicação em Diário Oficial, jornal de grande circulação ou apresentação de cópia registrada ou autenticada na Junta Comercial da sede ou domicílio da licitante;

b) No caso de sociedades limitadas, mediante apresentação de cópia do Livro Diário, inclusive com os termos de abertura e encerramento, devidamente registrado ou autenticado na Junta Comercial da sede ou domicílio da licitante, ou por meio de Escrituração Contábil Digital — ECD, acompanhada do respectivo recibo de entrega;

c) No caso de empresas sujeitas ao regime da Lei Complementar nº 123/2006, mediante apresentação das demonstrações contábeis exigíveis na forma da legislação aplicável, acompanhadas dos documentos fiscais e contábeis pertinentes, quando cabíveis;

d) No caso de empresa constituída no exercício em curso, mediante apresentação de balanço de abertura, devidamente assinado por contador ou profissional equivalente, com registro regular no Conselho Regional de Contabilidade.

5.6.2. Critério de avaliação

A Administração analisará a qualificação econômico-financeira com base nos documentos apresentados, verificando a capacidade da licitante para suportar os encargos financeiros decorrentes da execução da obra de reforma e requalificação da Praça do Povoado de Melancieira, sem prejuízo da análise da exequibilidade da proposta e da compatibilidade dos preços ofertados com o orçamento de referência.

A não comprovação dos índices mínimos exigidos ou do patrimônio líquido mínimo estabelecido neste Edital implicará a inabilitação da licitante, observadas as hipóteses legais de diligência para esclarecimento ou complementação de informações relativas a documentos já apresentados.

5.7. DECLARAÇÕES COMPLEMENTARES

O licitante deverá apresentar as seguintes declarações, sob as penas da lei:

a) Declaração de Sujeição ao Edital, conforme modelo constante do Anexo XIV, na qual o licitante declare que conhece e concorda, na íntegra, com os termos do Edital de licitação e com todos os documentos dele integrantes, que considerou que o Edital e seus anexos permitiram a elaboração de uma proposta satisfatória, que examinou criteriosamente todos os documentos do Edital e seus anexos, que não existe, no presente momento, pedido de recuperação judicial ou de falência em nome da empresa e que a mesma se submete à automática inabilitação caso tal venha a ocorrer durante o



processo de licitação, que a empresa é idônea e atende a todos os pré-requisitos do Edital e às demais exigências contidas na Lei nº 14.133/2021, que não se enquadra nas hipóteses previstas no art. 14 da Lei nº 14.133/2021, que assume total responsabilidade pelas informações prestadas e exime o Município de Mirante de qualquer ônus civil ou penal que lhe possa acarretar, que tem pleno conhecimento das condições e local dos serviços, que inexistem, até o terceiro grau, parentesco dos sócios ou administradores da proponente com dirigentes do Município de Mirante, e que não possui em seus quadros menores de dezoito anos executando trabalho noturno, perigoso ou insalubre e não emprega menores de dezesseis anos, salvo na condição de aprendiz, a partir de quatorze anos;

b) Declaração de que não possui empregados executando trabalho degradante ou forçado, observando o disposto nos incisos III e IV do art. 1º e no inciso III do art. 5º da Constituição Federal;

c) Declaração de que cumpre as exigências de reserva de cargos para pessoa com deficiência e para reabilitado da Previdência Social, previstas em lei e em outras normas específicas;

d) Declaração de Elaboração Independente de Proposta, conforme modelo constante do Anexo XIV, atestando que a proposta foi elaborada de maneira independente e que o conteúdo da proposta não foi, no todo ou em parte, direta ou indiretamente, informado, discutido ou recebido de qualquer outro participante potencial ou de fato deste processo licitatório, por qualquer meio ou por qualquer pessoa.

5.8. DISPOSIÇÕES GERAIS SOBRE A HABILITAÇÃO

5.8.1. Quando permitida a participação de consórcio de empresas, os documentos relativos à habilitação jurídica e à regularidade fiscal, social e trabalhista deverão ser apresentados isoladamente por cada empresa consorciada. Para efeito de habilitação técnica, admite-se o somatório dos quantitativos de cada consorciada, e para efeito de habilitação econômico-financeira, será observada a capacidade de cada empresa integrante do consórcio individualmente, devendo cada consorciada comprovar individualmente os requisitos de qualificação econômico-financeira estabelecidos neste Edital.

5.8.2. O Agente de Contratação poderá consultar sítios eletrônicos oficiais de órgãos e entidades emissores de certidões, constituindo essa verificação meio legal de prova para fins de habilitação, podendo ainda realizar diligências para esclarecer ou complementar a instrução do processo licitatório, vedada a inclusão posterior de documento ou informação que deveria constar originariamente da proposta ou da documentação de habilitação.

5.8.3. Caso o Agente de Contratação verifique que documentos passíveis de emissão pela internet se encontrem vencidos, providenciará, quando possível, a emissão das certidões nos respectivos sítios oficiais. Na impossibilidade de emissão dos documentos em razão de insuficiência de informações nos sítios dos órgãos ou autarquias emissores, o licitante será considerado inabilitado.

5.8.4. O descumprimento de qualquer das exigências relativas à documentação de habilitação implicará a inabilitação do licitante, ressalvado o disposto quanto às microempresas e empresas de pequeno porte no que tange à regularidade fiscal e trabalhista.

SEÇÃO 6 - DA ABERTURA DA SESSÃO, CLASSIFICAÇÃO DAS PROPOSTAS E FORMULAÇÃO DE LANCES

6.1. A abertura da presente licitação ocorrerá em sessão pública, por meio de sistema eletrônico, na data e horário indicados neste Edital, observadas as disposições da Lei Federal nº 14.133/2021 e as regras operacionais da plataforma utilizada.

6.2. Até a abertura da sessão pública, os licitantes poderão retirar ou substituir a proposta e/ou os documentos anteriormente inseridos no sistema eletrônico, observadas as funcionalidades disponibilizadas pela plataforma.

6.3. O sistema eletrônico disponibilizará campo próprio para troca de mensagens entre o Agente de Contratação e os licitantes, cabendo aos participantes acompanhar permanentemente as comunicações, convocações, avisos e decisões registradas durante a sessão.



6.4. Aberta a sessão pública e iniciada a etapa competitiva, os licitantes deverão encaminhar seus lances exclusivamente por meio do sistema eletrônico, sendo imediatamente informados do recebimento e do valor consignado no respectivo registro.

6.5. O lance deverá ser ofertado pelo **valor global do objeto**, considerando a execução integral da obra de reforma e requalificação da Praça do Povoado de Melancieira, no Município de Mirante-BA, conforme Projeto Básico, planilha orçamentária, cronograma físico-financeiro e demais anexos do Edital.

6.6. Os licitantes poderão oferecer lances sucessivos, observando o horário fixado para abertura da sessão pública, o modo de disputa adotado, as regras estabelecidas neste Edital e os comandos emitidos pelo sistema eletrônico.

6.7. O licitante somente poderá oferecer lance de valor inferior ao último por ele ofertado e registrado pelo sistema, respeitado o intervalo mínimo de diferença de valores definido neste Edital.

6.8. O intervalo mínimo de diferença entre os lances, incidente tanto em relação aos lances intermediários quanto em relação à proposta que cobrir a melhor oferta, será de **R\$ 1.000,00 (mil reais)**.

6.9. O licitante poderá, uma única vez, excluir seu último lance ofertado, no intervalo de **15 (quinze) segundos** após o respectivo registro no sistema, exclusivamente na hipótese de lance inconsistente, inexequível ou manifestamente equivocado, observadas as regras e funcionalidades da plataforma eletrônica.

6.10. O procedimento seguirá o **modo de disputa aberto**, no qual os licitantes apresentarão lances públicos e sucessivos, crescentes em competitividade e decrescentes em valor, até o encerramento da etapa competitiva pelo sistema eletrônico, na forma prevista neste Edital.

6.11. Encerrada a etapa de lances, o sistema ordenará automaticamente as propostas em ordem crescente de valor, classificando em primeiro lugar a proposta de menor preço global, sem prejuízo da posterior análise de aceitabilidade, exequibilidade e conformidade da proposta com as exigências do Edital e seus anexos.

6.12. Durante a sessão pública, o Agente de Contratação poderá encaminhar mensagens, solicitar esclarecimentos, promover diligências, negociar condições mais vantajosas e adotar as providências necessárias ao regular andamento do certame, observados os princípios da isonomia, julgamento objetivo, transparência, competitividade e seleção da proposta mais vantajosa para a Administração.

6.13. DO MODO DE DISPUTA ABERTO

6.13.1. No modo de disputa **aberto**, os licitantes apresentarão lances públicos e sucessivos, exclusivamente por meio do sistema eletrônico, observadas as regras operacionais da plataforma utilizada, as condições estabelecidas neste Edital e as disposições aplicáveis da Lei Federal nº 14.133/2021.

6.13.2. A etapa de lances da sessão pública terá duração inicial de **10 (dez) minutos** e, após esse período, será prorrogada automaticamente pelo sistema quando houver lance ofertado nos últimos **2 (dois) minutos** do período de duração da sessão pública.

6.13.3. A prorrogação automática da etapa de lances será de **2 (dois) minutos** e ocorrerá sucessivamente sempre que houver lances enviados nesse período de prorrogação, inclusive no caso de lances intermediários.

6.13.4. Não havendo novos lances na forma estabelecida nos itens anteriores, a sessão pública será encerrada automaticamente pelo sistema, que ordenará e divulgará os lances conforme a ordem final de classificação.

6.13.5. Definida a melhor proposta, se a diferença em relação à proposta classificada em segundo lugar for de pelo menos **5% (cinco por cento)**, o Agente de Contratação, auxiliado pela equipe de apoio, poderá admitir o reinício da disputa aberta para definição das demais colocações, observadas as funcionalidades do sistema eletrônico.

6.14. Após o término dos prazos estabelecidos para a etapa competitiva, o sistema ordenará e divulgará os lances segundo a ordem crescente de valores, considerando o critério de julgamento de **menor preço global**.

6.15. Não serão aceitos dois ou mais lances de mesmo valor, prevalecendo aquele que for recebido e registrado em primeiro lugar pelo sistema eletrônico.

6.16. Durante o transcurso da sessão pública, os licitantes serão informados, em tempo real, do valor do menor lance registrado, vedada a identificação do licitante detentor da melhor oferta até o momento próprio previsto no sistema.

6.17. No caso de desconexão do Agente de Contratação no decorrer da etapa competitiva da Concorrência Eletrônica, o sistema eletrônico poderá permanecer acessível aos licitantes para recepção dos lances, sem prejuízo dos atos validamente praticados.



6.18. Quando a desconexão do sistema eletrônico para o Agente de Contratação persistir por tempo superior a **10 (dez) minutos**, a sessão pública será suspensa e reiniciada somente após decorridas **24 (vinte e quatro) horas** da comunicação do fato pelo Agente de Contratação aos participantes, no sítio eletrônico utilizado para divulgação do certame.

6.19. Caso o licitante não apresente lances, concorrerá com o valor de sua proposta inicial, desde que esta esteja em conformidade com as condições estabelecidas neste Edital e seus anexos.

6.20. DO TRATAMENTO DIFERENCIADO ÀS MICROEMPRESAS E EMPRESAS DE PEQUENO PORTE

6.20.1. Em relação aos itens ou lotes não exclusivos para participação de microempresas e empresas de pequeno porte, uma vez encerrada a etapa de lances, será verificada a condição de microempresa ou empresa de pequeno porte das licitantes participantes, para fins de aplicação do tratamento favorecido previsto na Lei Complementar nº 123/2006, na Lei Federal nº 14.133/2021 e no regulamento municipal aplicável.

6.20.2. Nas condições previstas na legislação, as propostas apresentadas por microempresas e empresas de pequeno porte que se encontrem na faixa de até **10% (dez por cento)** acima da proposta mais bem classificada serão consideradas empatadas com a primeira colocada, quando esta não for microempresa ou empresa de pequeno porte.

6.20.3. A microempresa ou empresa de pequeno porte melhor classificada dentro da faixa de empate ficto terá o direito de encaminhar uma última oferta para desempate, obrigatoriamente em valor inferior ao da primeira colocada, no prazo de **5 (cinco) minutos**, controlado pelo sistema, contados da comunicação automática para tanto.

6.20.4. Caso a microempresa ou empresa de pequeno porte melhor classificada desista ou não se manifeste no prazo estabelecido, serão convocadas as demais licitantes enquadradas como microempresa ou empresa de pequeno porte que se encontrem no intervalo de até **10% (dez por cento)**, observada a ordem de classificação, para o exercício do mesmo direito.

6.20.5. No caso de equivalência dos valores apresentados por microempresas e empresas de pequeno porte que se encontrem no intervalo legal de empate ficto, será realizado sorteio entre elas para identificar aquela que primeiro poderá apresentar melhor oferta, observado o funcionamento do sistema eletrônico.

6.21. DOS CRITÉRIOS DE DESEMPATE

6.21.1. Somente poderá haver empate entre propostas iguais, assim consideradas aquelas não superadas por lances ou que permaneçam em igualdade de valor após a etapa competitiva, observadas as regras do sistema eletrônico.

6.21.2. Havendo eventual empate entre propostas ou lances, serão aplicados os critérios de desempate previstos no art. 60 da Lei Federal nº 14.133/2021, nesta ordem:

a) disputa final, hipótese em que os licitantes empatados poderão apresentar nova proposta em ato contínuo à classificação;

b) avaliação do desempenho contratual prévio dos licitantes, para a qual deverão ser utilizados, preferencialmente, registros cadastrais para efeito de atesto de cumprimento de obrigações;

c) desenvolvimento, pelo licitante, de ações de equidade entre homens e mulheres no ambiente de trabalho, conforme regulamento aplicável;

d) desenvolvimento, pelo licitante, de programa de integridade, conforme orientações dos órgãos de controle.

6.21.3. Persistindo o empate após a aplicação dos critérios anteriores, será assegurada preferência, sucessivamente, às empresas:

a) estabelecidas no território do Estado da Bahia;

b) brasileiras;

c) que invistam em pesquisa e no desenvolvimento de tecnologia no País;

d) que comprovem a prática de mitigação de emissões de gases de efeito estufa, nos termos da legislação aplicável.

6.21.4. Esgotados todos os critérios de desempate previstos em lei, a escolha do licitante vencedor ocorrerá por sorteio, em ato público, para o qual todos os licitantes empatados serão convocados, vedado qualquer outro processo de escolha.

6.22. DA NEGOCIAÇÃO

6.22.1. Encerrada a etapa de envio de lances da sessão pública, caso a proposta do primeiro colocado permaneça acima do preço máximo definido para a contratação ou, ainda, quando se mostrar conveniente à obtenção de condição mais vantajosa para a Administração, o Agente de Contratação poderá negociar diretamente com o licitante melhor classificado.

6.22.2. A negociação poderá ser realizada com os demais licitantes, segundo a ordem de classificação inicialmente estabelecida, quando o primeiro colocado, mesmo após a negociação, for desclassificado



em razão de sua proposta permanecer acima do preço máximo definido pela Administração ou por não atender às condições de aceitabilidade previstas neste Edital.

6.22.3. A negociação será realizada por meio do sistema eletrônico, podendo ser acompanhada pelos demais licitantes, em observância aos princípios da transparência, isonomia e julgamento objetivo.

6.22.4. O resultado da negociação será divulgado a todos os licitantes e anexado aos autos do processo licitatório, compondo a instrução formal do certame.

6.22.5. O Agente de Contratação solicitará ao licitante mais bem classificado que, no prazo de **2 (duas) horas**, envie a proposta adequada ao último lance ofertado ou ao valor negociado, acompanhada, se for o caso, dos documentos complementares necessários à confirmação daqueles exigidos neste Edital e já apresentados.

6.22.6. O Agente de Contratação não poderá, a pretexto da negociação, relativizar, afastar ou atenuar as exigências e condições estabelecidas neste Edital e em seus anexos, devendo preservar a vinculação ao instrumento convocatório, a isonomia entre os licitantes e a seleção da proposta mais vantajosa para a Administração.

SEÇÃO 7 - DO JULGAMENTO DAS PROPOSTAS

7.1. O critério de julgamento adotado será o de **MENOR PREÇO GLOBAL**, observadas as especificações técnicas, quantitativos, requisitos mínimos de execução, prazos, condições de medição e demais parâmetros definidos neste Edital e em seus anexos.

7.2. Encerrada a etapa de lances e eventual negociação, o Agente de Contratação examinará a proposta classificada em primeiro lugar quanto à adequação ao objeto, à compatibilidade do preço ofertado em relação ao valor máximo estimado para a contratação, à conformidade com a planilha orçamentária de referência, ao cronograma físico-financeiro e às demais exigências estabelecidas neste Edital.

7.3. Será desclassificada a proposta que:

- a) conter vícios insanáveis;
- b) descumprir as especificações técnicas constantes do Projeto Básico, Termo de Referência, planilhas, cronograma físico-financeiro, pranchas técnicas e demais anexos do Edital;
- c) apresentar preço global superior ao valor máximo estimado pela Administração;
- d) apresentar preços manifestamente inexequíveis ou excessivos;
- e) não tiver demonstrada sua viabilidade por meio de documentação que comprove que os custos envolvidos na execução da obra são coerentes com os preços de mercado e com as bases referenciais adotadas pela Administração;
- f) apresentar desconformidade com quaisquer outras exigências deste Edital, desde que insanável.

7.4. Considera-se inexequível a proposta que não demonstrar, quando exigido, sua viabilidade técnica e econômica por meio de documentação idônea que comprove que os custos envolvidos na contratação são compatíveis com a execução integral da obra de reforma e requalificação da Praça do Povoado de Melancieira, especialmente quanto aos serviços de pavimentação, quiosques, iluminação, mobiliário urbano, administração local, encargos, BDI, materiais, mão de obra, equipamentos e demais insumos necessários.

7.5. Se houver indícios de inexequibilidade da proposta de preço, ou em caso de necessidade de esclarecimentos complementares, o Agente de Contratação poderá realizar diligência, nos termos do art. 59, §2º, da Lei Federal nº 14.133/2021, para efeito de comprovação de sua exequibilidade, podendo adotar, dentre outros, os seguintes procedimentos:

- a) solicitar ao licitante a apresentação de justificativas e comprovações em relação aos custos com indícios de inexequibilidade;
- b) verificar acordos coletivos, convenções coletivas ou sentenças normativas em dissídios coletivos de trabalho aplicáveis às categorias envolvidas;
- c) levantar informações junto aos órgãos competentes em matéria trabalhista, previdenciária, tributária ou profissional;
- d) consultar entidades ou conselhos de classe, sindicatos, órgãos públicos ou fontes técnicas especializadas;
- e) realizar pesquisas em órgãos públicos, contratações similares ou bases de preços oficiais;
- f) verificar outros contratos que o proponente mantenha com a Administração Pública ou com a iniciativa privada;
- g) solicitar comprovação de preços junto a fornecedores dos insumos utilizados, tais como materiais de construção, equipamentos, ferramentas, mobiliário urbano, luminárias e demais componentes necessários à execução do objeto;
- h) verificar notas fiscais de produtos ou serviços adquiridos pelo proponente, quando pertinentes;



i) solicitar estudo técnico, composição de custos, memória de cálculo ou documentação complementar elaborada por profissional habilitado, quando necessário.

7.6. No caso de obras e serviços de engenharia, serão consideradas inexequíveis as propostas cujos valores forem inferiores a **75% (setenta e cinco por cento)** do valor orçado pela Administração, observado o art. 59, §4º, da Lei Federal nº 14.133/2021.

7.7. Considerando o valor estimado da contratação de **R\$ 398.935,85 (trezentos e noventa e oito mil, novecentos e trinta e cinco reais e oitenta e cinco centavos)**, será considerada inexequível, nos termos legais, a proposta inferior a **R\$ 299.201,89 (duzentos e noventa e nove mil, duzentos e um reais e oitenta e nove centavos)**, correspondente a 75% do orçamento estimado.

7.8. Será exigida garantia adicional do licitante vencedor cuja proposta for inferior a **85% (oitenta e cinco por cento)** do valor orçado pela Administração, equivalente à diferença entre o valor orçado e o valor da proposta, sem prejuízo das demais garantias exigíveis, nos termos do art. 59, §5º, da Lei Federal nº 14.133/2021.

7.9. Considerando o valor estimado da contratação de **R\$ 398.935,85**, as propostas inferiores a **R\$ 339.095,47 (trezentos e trinta e nove mil, noventa e cinco reais e quarenta e sete centavos)** estarão sujeitas à exigência de garantia adicional, conforme disposto na Lei Federal nº 14.133/2021.

7.10. Erros no preenchimento da planilha não constituirão, por si só, motivo suficiente para a desclassificação da proposta, quando a planilha puder ser ajustada sem majoração do preço global ofertado e desde que se comprove que este é suficiente para arcar com todos os custos da contratação e manter a exequibilidade da proposta.

7.11. Havendo necessidade de analisar minuciosamente os documentos apresentados, o Agente de Contratação poderá suspender a sessão, informando no sistema eletrônico a nova data e horário para sua continuidade.

7.12. No julgamento das propostas, o Agente de Contratação poderá sanar erros ou falhas que não alterem a substância das propostas, dos documentos e sua validade jurídica, mediante decisão fundamentada, registrada em ata e acessível a todos, atribuindo-lhes eficácia para fins de classificação.

7.13. Na hipótese de necessidade de suspensão da sessão pública para realização de diligências, análise técnica ou saneamento, a sessão pública somente será reiniciada mediante aviso prévio no sistema eletrônico, com antecedência mínima de **24 (vinte e quatro) horas**, registrando-se a ocorrência em ata.

7.14. Após o exame da proposta do primeiro classificado, o Agente de Contratação poderá:

a) declarar o licitante vencedor, caso a proposta esteja adequada, exequível e compatível com as exigências deste Edital e seus anexos;

b) solicitar a adequação da proposta ao último lance ofertado ou ao valor negociado, no prazo de **2 (duas) horas**, sob pena de desclassificação;

c) solicitar esclarecimentos, composições, documentos complementares ou diligências necessárias à aferição da exequibilidade e conformidade da proposta;

d) desclassificar a proposta que não atender às exigências editalícias ou não demonstrar sua viabilidade técnica e econômica.

7.15. Na hipótese de o licitante melhor classificado ser desclassificado, o Agente de Contratação examinará a proposta subsequente, observada a ordem de classificação, solicitando, quando necessário, a proposta readequada e a documentação pertinente, e assim sucessivamente, até a apuração de proposta que atenda integralmente ao Edital.

7.16. Da sessão pública será lavrada ata circunstanciada, na qual serão registradas as ocorrências relevantes, os lances, as negociações, as diligências, as decisões adotadas e demais atos praticados no curso do certame.

7.17. Constatado o atendimento pleno às exigências do Edital e de seus anexos, a proposta de **menor preço global** será declarada vencedora.

7.18. Quando todas as propostas forem desclassificadas ou todos os licitantes forem inabilitados, o Município de Mirante/BA poderá fixar prazo de até **5 (cinco) dias úteis** para apresentação de novas propostas ou de documentos saneados, escoimados das causas que culminaram nas respectivas desclassificações ou inabilitações, observada a legislação aplicável.

SEÇÃO 8 - DOS RECURSOS ADMINISTRATIVOS

8.1. A interposição de recurso referente ao julgamento das propostas, à habilitação ou inabilitação de licitantes, à anulação ou revogação da licitação observará o disposto no art. 165 da Lei Federal nº 14.133/2021 e as regras estabelecidas neste Edital.



8.2. Quando o recurso apresentado impugnar o julgamento das propostas ou o ato de habilitação ou inabilitação do licitante, a intenção de recorrer deverá ser manifestada imediatamente, em campo próprio do sistema eletrônico, sob pena de preclusão.

8.3. O prazo para manifestação da intenção de recorrer não será inferior a **10 (dez) minutos**, contados da abertura do prazo pelo Agente de Contratação no sistema eletrônico.

8.4. Admitida a intenção de recurso, o licitante recorrente terá o prazo de **3 (três) dias úteis** para apresentação das razões recursais, iniciado na data de intimação ou da lavratura da ata do ato impugnado, conforme o caso.

8.5. Os demais licitantes ficarão, desde logo, intimados para apresentar contrarrazões no prazo de **3 (três) dias úteis**, contado da data da divulgação da interposição do recurso, sendo-lhes assegurada vista imediata dos elementos indispensáveis à defesa de seus interesses.

8.6. Os recursos e as contrarrazões deverão ser encaminhados em campo próprio do sistema eletrônico utilizado para a realização do certame, dirigidos ao Agente de Contratação. Excepcionalmente, quando houver indisponibilidade do sistema ou impossibilidade técnica devidamente justificada, poderão ser encaminhados pelo e-mail institucional do Setor de Licitações: licita-@mirante.ba.gov.br.

8.7. O recurso será dirigido à autoridade que tiver editado o ato ou proferido a decisão recorrida, a qual poderá reconsiderar sua decisão no prazo de **3 (três) dias úteis** ou, nesse mesmo prazo, encaminhar o recurso à autoridade superior, que deverá proferir decisão no prazo de **10 (dez) dias úteis**, contado do recebimento dos autos.

8.8. Os recursos interpostos fora do prazo, em local diverso do previsto neste Edital, sem manifestação tempestiva da intenção de recorrer quando exigida, ou em desconformidade com as regras do sistema eletrônico, não serão conhecidos.

8.9. O recurso e o pedido de reconsideração terão efeito suspensivo do ato ou da decisão recorrida até que sobrevenha decisão final da autoridade competente, nos termos da Lei Federal nº 14.133/2021.

8.10. O acolhimento do recurso invalidará tão somente os atos insuscetíveis de aproveitamento, preservando-se os demais atos do certame que não forem atingidos pelo vício reconhecido.

8.11. Os autos do processo permanecerão com vista franqueada aos interessados, preferencialmente em meio eletrônico, no sítio oficial ou no sistema utilizado para divulgação e processamento do certame, sem prejuízo de eventual consulta presencial nos termos regulamentares.

8.12. A utilização de recurso administrativo com finalidade manifestamente protelatória, com o objetivo de tumultuar, retardar ou impedir o regular curso do procedimento licitatório, sujeitará o responsável às sanções legais e administrativas cabíveis, observado o contraditório e a ampla defesa.

8.13. Encerrada a fase recursal, ou inexistindo manifestação de intenção de recorrer no prazo estabelecido, o processo seguirá para as providências subsequentes, observada a ordem procedimental prevista na Lei Federal nº 14.133/2021 e neste Edital.

SEÇÃO 9 - DA ADJUDICAÇÃO E HOMOLOGAÇÃO

9.1. Definida a ordem de classificação final e não cabendo sua alteração na via administrativa, a autoridade competente deverá:

- a) **adjudicar o objeto** da licitação ao licitante vencedor;
- b) **homologar o processo** licitatório;
- c) determinar a convocação do licitante vencedor para a assinatura do contrato no prazo estabelecido;
- d) **anular o processo**, no todo ou em parte, por vício de ilegalidade, salvo quando viável a convalidação do ato ou do procedimento viciado;
- e) **revogar o processo** em decorrência de fato superveniente à sua instauração e que constitua óbice manifesto e incontornável à sua continuidade, devidamente justificado;
- f) **declarar o processo licitatório deserto**, na hipótese de nenhum interessado acudir ao chamamento; ou
- g) **declarar o processo licitatório fracassado**, na hipótese de todos os licitantes terem suas ofertas desclassificadas ou forem inabilitados.

9.2. A homologação do resultado implica a constituição de direito subjetivo líquido e certo relativo à celebração do contrato em favor do licitante adjudicatário, observados os termos e condições fixados no instrumento convocatório e em sua proposta.

9.3. Constituem direitos relativos à celebração do contrato os de ressarcimento ou indenização por despesas realizadas para dar início à execução contratual, lucros cessantes e aquelas decorrentes da elaboração da proposta, desde que devidamente comprovadas.

9.4. O Município de Mirante poderá revogar a licitação por razões de interesse público decorrentes de fato superveniente devidamente comprovado ou anulá-la por ilegalidade, de ofício ou por provocação de terceiros, salvo quando viável a convalidação do ato ou do procedimento viciado.



9.5. Iniciada a fase de apresentação de propostas, a revogação ou a anulação da licitação somente será efetivada depois de se conceder o prazo de **5 (cinco) dias úteis** para que os licitantes possam exercer o direito ao contraditório e à ampla defesa prévios, salvo no caso de manifestação expressa e prévia de todos os licitantes renunciando a esses direitos.

9.6. A declaração de nulidade do contrato opera retroativamente impedindo os efeitos jurídicos que dele, ordinariamente, deveriam produzir, além de desconstituir os já produzidos.

9.7. A nulidade não exonera o Município de Mirante do dever de indenizar o contratado pelo que este houver executado até a data em que for declarada e por outros prejuízos regularmente comprovados, contanto que não lhe seja imputável, promovendo-se a responsabilidade de quem lhe deu causa.

9.8. A adjudicação será feita **por lote único**, compreendendo a totalidade do objeto licitado.

SEÇÃO 10 - DA CONTRATAÇÃO

10.1. Após a homologação da licitação, o licitante vencedor será convocado para assinar o Termo de Contrato no prazo de **5 (cinco) dias úteis**, contados da data da convocação.

10.2. A convocação será realizada por meio de: a) correspondência eletrônica (e-mail); b) correspondência postal com aviso de recebimento (AR); ou c) publicação no Diário Oficial do Município.

10.3. O prazo de convocação poderá ser prorrogado uma vez, por igual período, quando solicitado pelo licitante vencedor durante o seu transcurso, desde que apresente motivo justo e aceito pela Administração.

10.4. Na assinatura do contrato será exigida a comprovação das condições de habilitação consignadas neste Edital, as quais deverão ser mantidas pelo contratado durante toda a vigência do contrato.

10.5. Na assinatura do contrato, será exigida também a consulta ao Cadastro Informativo de Créditos não Quitados do Setor Público Federal (CADIN), cuja existência de registro constituirá fator impeditivo para a contratação.

10.6. Caso o licitante vencedor, convocado dentro do prazo de validade de sua proposta, se recuse injustificadamente a assinar o contrato, será aplicada a sanção prevista neste Edital e o Município de Mirante poderá convocar os licitantes remanescentes, na ordem de classificação, para fazê-lo em igual prazo e nas mesmas condições propostas pelo primeiro classificado.

10.7. Será formalizado Termo de Contrato, conforme minuta constante em **Anexo** deste Edital.

10.8. O Termo de Contrato elaborado pelo Município de Mirante encontra-se em estrita conformidade com o disposto na Lei nº 14.133/2021 e dele farão parte este instrumento convocatório, seus anexos e a proposta do adjudicatário.

10.9. O contrato reger-se-á, quanto ao seu inadimplemento, pelas disposições da Lei nº 14.133/2021, aplicando-se supletivamente os princípios da teoria geral dos contratos e as disposições de direito privado.

10.10. A assinatura do contrato está condicionada à comprovação de que o licitante vencedor mantém programa de integridade nos termos da orientação dos órgãos de controle.

SEÇÃO 11 - DA GARANTIA CONTRATUAL

11.1. O contratado deverá apresentar, no prazo máximo de **10 (dez) dias úteis**, contado da assinatura do contrato, comprovante de prestação de garantia, podendo optar por uma das seguintes modalidades:

a) caução em dinheiro; b) título da dívida pública; c) seguro-garantia; ou d) fiança bancária.

11.2. A garantia, qualquer que seja a modalidade escolhida, corresponderá ao percentual de **5% (cinco por cento)** do valor total do contrato.

11.3. A garantia deverá vigorar durante toda a execução do contrato e cobrirá as multas, indenizações e obrigações contratuais.

11.4. Se o valor da garantia for utilizado total ou parcialmente para o pagamento de qualquer obrigação, inclusive indenização a terceiros, ou para corrigir imperfeições na execução do objeto contratual, o contratado deverá proceder à respectiva reposição no prazo de **5 (cinco) dias úteis**, contados da data em que for notificado pelo Município de Mirante.

11.5. A garantia prestada será retida definitivamente, integralmente ou pelo saldo que apresentar, no caso de rescisão por culpa do contratado, sem prejuízo das penalidades cabíveis.

11.6. A garantia somente será liberada ante a comprovação de que o contratado pagou todas as verbas rescisórias trabalhistas decorrentes da contratação, e que, caso esse pagamento não ocorra até o fim do segundo mês após o encerramento da vigência contratual, a garantia será utilizada para o pagamento dessas verbas trabalhistas diretamente pelo Município de Mirante.



11.7. A garantia será restituída ou liberada no prazo de **90 (noventa) dias**, contados da emissão do Termo de Recebimento Definitivo do objeto contratual e após comprovação de quitação de todos os encargos trabalhistas e previdenciários relativos ao contrato.

SEÇÃO 12 - DO PRAZO DE EXECUÇÃO E VIGÊNCIA DO CONTRATO

12.1. PRAZO DE EXECUÇÃO DA OBRA

12.1.1. O prazo de execução do objeto será de **06 (seis) meses**, contados a partir da data de emissão da Ordem de Serviço pela fiscalização do Município de Mirante.

12.1.2. O prazo de execução compreende todas as etapas da Construção das 03 unidades de passagens molhadas em perfeito funcionamento

12.2. VIGÊNCIA CONTRATUAL

12.2.1. O contrato terá vigência de **(12) meses**, contados da data de sua assinatura, prazo necessário para a conclusão da obra, recebimento provisório, operação assistida e recebimento definitivo.

12.2.2. A vigência poderá ser prorrogada, por meio de termo aditivo, nas hipóteses previstas no art. 111 da Lei nº 14.133/2021, devidamente justificadas por escrito e previamente autorizadas pela autoridade competente.

12.3. PRORROGAÇÃO DE PRAZOS

12.3.1. Os prazos de execução e de vigência admitem prorrogações extraordinárias, mediante termo aditivo, nos seguintes casos:

a) alteração do projeto ou das especificações, a pedido da Administração; b) superveniência de fato excepcional ou imprevisível, estranho à vontade das partes, que altere fundamentalmente as condições de execução do contrato; c) interrupção da execução do contrato ou diminuição do ritmo de trabalho por ordem e no interesse da Administração; d) aumento das quantidades inicialmente previstas no contrato, nos limites permitidos pela Lei; e) impedimento de execução do contrato por fato ou ato de terceiro reconhecido pela Administração em documento contemporâneo à sua ocorrência; f) omissão ou atraso de providências a cargo da Administração.

12.3.2. As prorrogações deverão ser formalizadas antes do término do prazo original, salvo em casos de força maior ou caso fortuito devidamente comprovados.

SEÇÃO 13 - DO RECEBIMENTO DO OBJETO

13.1. RECEBIMENTO PROVISÓRIO

13.1.1. A obra será recebida provisoriamente após a conclusão da execução dos serviços, mediante vistoria técnica detalhada realizada pela equipe de fiscalização designada pelo Município de Mirante.

13.1.2. Para o recebimento provisório, a contratada deverá apresentar:

a) Comunicação formal de conclusão dos serviços; b) Projetos "as built" (como construído) em formato digital e impresso; c) Anotações de Responsabilidade Técnica (ART) ou Registros de Responsabilidade Técnica (RRT) de todos os profissionais envolvidos; d) Relatórios de ensaios e verificações técnicas; e) Laudos de qualidade dos materiais aplicados; f) Certificados de conformidade; g) Manuais de operação e manutenção; h) Certidões e alvarás necessários (Habite-se, licenças ambientais, etc.); i) Termo de Garantia da obra; j) Comprovante de registro da obra no Cadastro Nacional de Obras (CNO).

13.1.3. Após a vistoria, será lavrado o Termo de Recebimento Provisório, o qual deverá ser assinado pela fiscalização e pelo contratado.

13.1.4. O recebimento provisório não exclui a responsabilidade civil pela solidez e segurança da obra, nem a responsabilidade ético-profissional pela perfeita execução do contrato.

13.2. RECEBIMENTO DEFINITIVO

13.2.1. O recebimento definitivo ocorrerá após o decurso do prazo de observação de, no mínimo, **90 (noventa) dias**, contados do recebimento provisório, conforme o art. 140 da Lei nº 14.133/2021.

13.2.2. Durante o período de observação, a contratada permanecerá responsável pela correção imediata, sem ônus para a Administração, de eventuais defeitos ou serviços executados em desacordo com as especificações técnicas.

13.2.3. A fiscalização poderá realizar vistorias periódicas ou extraordinárias durante o período de observação para verificar as condições de conservação da obra.

13.2.4. Concluída essa fase e sanadas eventuais pendências, será emitido o Termo de Recebimento Definitivo, com anuência da fiscalização técnica municipal.

13.2.5. O recebimento definitivo não exclui a responsabilidade civil pela solidez e segurança da obra durante o prazo de garantia.

13.3. GARANTIA DA OBRA



13.3.1. Nos termos do art. 140, § 6º da Lei nº 14.133/2021, a contratada deverá garantir a solidez, funcionalidade, segurança e durabilidade da obra por um período mínimo de **5 (cinco) anos**, contados do recebimento definitivo do objeto.

13.3.2. É de inteira responsabilidade da contratada a correção de quaisquer vícios, falhas ou defeitos que venham a ser constatados dentro do período de garantia, sem ônus para a Administração Pública.

13.3.3. A garantia cobre, de forma expressa, os seguintes aspectos técnicos: a) durabilidade dos materiais aplicados; b) desempenho e estabilidade das estruturas e acabamentos; c) funcionalidade dos sistemas d) acessibilidade, conforme as normas técnicas aplicáveis da ABNT.

13.3.4. A contratada deverá manter, durante o período de garantia, estrutura mínima para atendimento das solicitações de manutenção corretiva no prazo máximo de **5 (cinco) dias úteis**, contados da notificação.

SEÇÃO 14 - DAS CONDIÇÕES DE PAGAMENTO E REAJUSTE

14.1. FORMA DE PAGAMENTO

14.1.1. Os pagamentos serão realizados em parcelas proporcionais à execução física da obra, conforme cronograma físico-financeiro aprovado e serviços efetivamente entregues e medidos.

14.1.2. O pagamento será efetuado em até **30 (trinta) dias**, contados da aprovação da medição pela fiscalização e apresentação da Nota Fiscal devidamente atestada.

14.2. MEDIÇÃO DOS SERVIÇOS

14.2.1. As medições serão realizadas **mensalmente**, tendo como referência a planilha de eventos dos serviços e verificado efetivamente a sua execução pela fiscalização.

14.2.2. Para aprovação da medição, a contratada deverá apresentar:

a) Boletim de medição no modelo padrão fornecido pelo Município; b) Nota Fiscal; c) Relatório fotográfico georreferenciado dos serviços executados; d) Cronograma atualizado com evolução física; e) ARTs ou RRTs dos serviços executados; f) Certidões de regularidade fiscal e trabalhista atualizadas:

- Fazenda Federal
- Fazenda Estadual
- Fazenda Municipal
- FGTS
- Certidão Negativa de Débitos Trabalhistas (CNDT) g) Comprovante de pagamento dos encargos trabalhistas e previdenciários; h) GPS de retenção INSS com comprovante de pagamento; i) Comprovante de recolhimento do FGTS com relação de folha de empregados; j) ART de fiscalização do Município; k) Contrato e aditivos (quando houver).

14.2.3. A fiscalização terá o prazo de **10 (dez) dias úteis**, contados do recebimento da documentação, para analisar e aprovar ou rejeitar a medição, podendo solicitar ajustes, glosas ou complementações documentais.

14.2.4. Não será permitido pagamento de serviços não contratados ou divergentes do projeto e orçamento aprovados.

14.3. RETENÇÕES E DESCONTOS

14.3.1. Quando do pagamento, será efetuada a retenção tributária prevista na legislação aplicável.

14.3.2. O Contratado regularmente optante pelo Simples Nacional, nos termos da Lei Complementar nº 123/2006, não sofrerá a retenção tributária quanto aos impostos e contribuições abrangidos por aquele regime.

14.3.3. O Município poderá deduzir do montante a pagar os valores correspondentes a multas, ressarcimentos ou indenizações devidas pelo contratado, nos termos do contrato.

14.4. CONDIÇÕES PARA PAGAMENTO

14.4.1. Nenhum pagamento será efetuado ao contratado caso exista pendência quanto às Fazendas Federal, Estadual e Municipal, incluída a regularidade relativa à Seguridade Social e ao Fundo de Garantia por Tempo de Serviço (FGTS).

14.4.2. A manutenção da regularidade fiscal e trabalhista é condição para o pagamento.

14.5. ATRASO NO PAGAMENTO

14.5.1. No caso de atraso de pagamento, desde que o contratado não tenha concorrido de alguma forma para tanto, serão devidos pelo Município encargos moratórios à taxa nominal de **6% a.a. (seis por cento ao ano)**, capitalizados diariamente em regime de juros simples.

14.5.2. O valor dos encargos será calculado pela fórmula:

$$EM = I \times N \times VP$$

Onde:

- EM = Encargos moratórios devidos
- N = Número de dias entre a data prevista para o pagamento e a do efetivo pagamento



- $I = \text{Índice de compensação financeira} = 0,00016438$
- $VP = \text{Valor da prestação em atraso}$

14.6. REAJUSTE DE PREÇOS

14.6.1. Os preços contratados não serão reajustados pelo período de **12 (doze) meses**, contados da data de apresentação da proposta, conforme Lei Federal nº 10.192/2001.

14.6.2. Após o período de **12 (doze) meses**, os preços poderão ser reajustados utilizando-se o **INCC-M (Índice Nacional de Custo da Construção - Mercado)**, calculado e divulgado pela Fundação Getúlio Vargas.

14.6.3. O reajuste será aplicado mediante solicitação do contratado, acompanhada dos cálculos e comprovações pertinentes.

14.7. REVISÃO DE PREÇOS

14.7.1. Havendo comprovado desequilíbrio econômico-financeiro do contrato, caberá revisão de preços pactuados, para mais ou para menos, nos termos do art. 124 da Lei nº 14.133/2021.

14.7.2. Cabe à parte que alega o desequilíbrio demonstrar concreta e objetivamente o quantum do impacto negativo na economia contratual.

SEÇÃO 15 - DAS INFRAÇÕES ADMINISTRATIVAS E SANÇÕES

15.1. HIPÓTESES DE INFRAÇÃO ADMINISTRATIVA

15.1.1. Comete infração administrativa, nos termos da Lei nº 14.133/2021, o licitante ou contratado que, no curso da licitação ou da execução contratual, incorrer em infrações que comprometam a legalidade, a eficiência, a boa-fé, o interesse público ou o equilíbrio da contratação.

15.1.2. Constituem infrações administrativas, entre outras:

- a) dar causa à inexecução parcial do contrato;
- b) dar causa à inexecução parcial do contrato que cause grave dano à Administração ou ao funcionamento dos serviços públicos ou ao interesse coletivo;
- c) dar causa à inexecução total do contrato;
- d) ensejar o retardamento da execução ou da entrega do objeto da contratação sem motivo justificado;
- e) apresentar documentação falsa ou prestar declaração falsa durante a licitação ou a execução do contrato;
- f) praticar ato fraudulento na execução do contrato;
- g) comportar-se de modo inidôneo ou cometer fraude de qualquer natureza;
- h) praticar ato lesivo previsto no art. 5º da Lei nº 12.846/2013 (Lei Anticorrupção);
- i) deixar de entregar a documentação exigida para o certame;
- j) não manter a proposta, salvo em decorrência de fato superveniente devidamente justificado;
- k) não celebrar o contrato ou não entregar a documentação exigida para a contratação, quando convocado dentro do prazo de validade de sua proposta;
- l) ensejar declaração de nulidade do contrato por descumprimento de exigências legais;
- m) descumprir as obrigações e responsabilidades assumidas na licitação ou no contrato.

15.2. SANÇÕES ADMINISTRATIVAS

15.2.1. Serão aplicadas ao licitante ou contratado que incorrer nas infrações descritas as seguintes sanções, garantida a prévia defesa:

I - ADVERTÊNCIA

15.2.1.1. A advertência será aplicada nos seguintes casos:

- a) descumprimento das obrigações e responsabilidades assumidas na licitação ou no contrato, desde que não caiba aplicação de sanção mais grave;
- b) outras ocorrências que possam acarretar transtornos ao desenvolvimento dos serviços da Contratante, desde que não caiba a aplicação de sanção mais grave;
- c) infrações de menor gravidade que não justifiquem a aplicação de multa.

II - MULTAS

15.2.1.2. As multas serão aplicadas conforme as seguintes hipóteses:

- a) **Multa de 0,5% (meio por cento) sobre o valor total do contrato**, por dia de atraso no início da execução dos serviços, limitada a 15% (quinze por cento) do valor total do contrato;
- b) **Multa de 0,3% (três décimos por cento) sobre o valor total do contrato**, por dia de atraso no cumprimento dos marcos intermediários estabelecidos no cronograma, limitada a 10% (dez por cento) do valor total do contrato;
- c) **Multa de 1% (um por cento) sobre o valor total do contrato**, por dia de atraso na conclusão da obra, limitada a 20% (vinte por cento) do valor total do contrato;



d) **Multa de 2% (dois por cento) sobre o valor total do contrato**, por infração a qualquer cláusula ou condição do contrato não especificada nas demais alíneas deste inciso, aplicada em dobro na reincidência;

e) **Multa de 5% (cinco por cento) sobre o valor total do contrato**, pela recusa em corrigir qualquer serviço rejeitado, caracterizando-se a recusa caso a correção não se efetuar nos **5 (cinco) dias úteis** que se seguirem à data da comunicação formal da rejeição;

f) **Multa de 10% (dez por cento) sobre o valor total do contrato**, pela não apresentação da garantia contratual no prazo estabelecido;

g) **Multa de até 30% (trinta por cento) sobre o valor total do contrato**, em caso de inexecução total do contrato ou descumprimento grave das normas do edital e do contrato;

h) **Multa de 0,5% (meio por cento) sobre o valor da medição**, por dia de atraso na apresentação dos documentos exigidos para aprovação da medição, limitada a 5% (cinco por cento) do valor da medição;

i) **Multa de 2% (dois por cento) sobre o valor total do contrato**, pela não manutenção de responsável técnico no canteiro de obras;

j) **Multa de 3% (três por cento) sobre o valor total do contrato**, pelo descumprimento das normas de segurança do trabalho;

k) **Multa de 5% (cinco por cento) sobre o valor total do contrato**, pelo descumprimento dos critérios de sustentabilidade e gestão ambiental.

15.2.1.3. A multa dobrará a cada caso de reincidência, não podendo ultrapassar 30% (trinta por cento) do valor atualizado do contrato, sem prejuízo da cobrança de perdas e danos que venham a ser causados ao interesse público e da possibilidade da rescisão contratual.

15.2.1.4. As multas são independentes e cumulativas entre si e poderão ser aplicadas cumulativamente com as demais sanções previstas neste Edital.

15.2.1.5. O valor da multa aplicada deverá ser recolhido ao Tesouro Municipal no prazo de **5 (cinco) dias úteis**, a contar da notificação ou decisão do recurso. Se o valor da multa não for pago ou depositado, será automaticamente descontado do pagamento a que o contratado fazer jus.

15.2.1.6. Em caso de inexistência ou insuficiência de crédito do contratado, o valor devido será descontado da garantia prestada ou será cobrado administrativamente ou inscrito como Dívida Ativa do Município e cobrado mediante processo de execução fiscal, com os encargos correspondentes.

III - IMPEDIMENTO DE LICITAR E CONTRATAR

15.2.1.7. Suspensão temporária de participação em licitação e impedimento de contratar com o Município de Mirante, por prazo não superior a **3 (três) anos**, nos seguintes casos:

a) dar causa à inexecução parcial do contrato;

b) dar causa à inexecução total do contrato;

c) deixar de entregar a documentação exigida para o certame;

d) não manter a proposta;

e) não celebrar o contrato ou não entregar a documentação exigida para a contratação;

f) ensejar o retardamento da execução do objeto;

g) apresentar declaração ou documentação falsa exigida para o certame ou prestar declaração falsa durante a licitação ou a execução do contrato;

h) fraudar a licitação ou praticar ato fraudulento na execução do contrato;

i) comportar-se de modo inidôneo ou cometer fraude de qualquer natureza;

j) praticar atos ilícitos com vistas a frustrar os objetivos da licitação;

k) praticar ato lesivo previsto no art. 5º da Lei nº 12.846/2013.

IV - DECLARAÇÃO DE INIDONEIDADE

15.2.1.8. Declaração de inidoneidade para licitar ou contratar com a Administração Pública, enquanto perdurarem os motivos determinantes da punição ou até que seja promovida a reabilitação perante a autoridade que aplicou a penalidade, depois do ressarcimento à Administração pelos prejuízos resultantes e depois de decorrido o prazo da sanção aplicada com base no inciso anterior.

15.2.1.9. A declaração de inidoneidade será aplicada nos casos mais graves, especialmente quando houver:

a) condenação definitiva por praticar, por meio doloso, fraude fiscal no recolhimento de quaisquer tributos;

b) prática de atos ilícitos visando a frustrar os objetivos da licitação;

c) demonstração de que não possui idoneidade para contratar com a Administração em virtude de atos ilícitos praticados.

15.3. PROCEDIMENTO DE APLICAÇÃO DAS SANÇÕES

15.3.1. No processo de aplicação de penalidades é assegurado o direito ao contraditório e à ampla defesa, observados os seguintes prazos:



a) **5 (cinco) dias úteis** para as sanções previstas nos incisos I (advertência), II (multas) e III (impedimento de licitar e contratar);

b) **15 (quinze) dias úteis** para a sanção prevista no inciso IV (declaração de inidoneidade).

15.3.2. A apuração de responsabilidade relacionada às sanções de impedimento de licitar e contratar e de declaração de inidoneidade para licitar ou contratar demandará a instauração de processo de responsabilização a ser conduzido por comissão composta por **2 (dois) ou mais servidores estáveis**, que avaliará fatos e circunstâncias conhecidos e intimará o licitante ou o contratado para, no prazo estabelecido, apresentar defesa escrita e especificar as provas que pretenda produzir.

15.3.3. Caberá recurso no prazo de **15 (quinze) dias úteis** da aplicação das sanções de advertência, multa e impedimento de licitar e contratar, contado da data da intimação.

15.3.4. Caberá a apresentação de pedido de reconsideração da aplicação da sanção de declaração de inidoneidade no prazo de **15 (quinze) dias úteis**, contado da data da intimação, e decidido no prazo máximo de **20 (vinte) dias úteis**, contado do seu recebimento.

15.3.5. O recurso e o pedido de reconsideração terão efeito suspensivo do ato ou da decisão recorrida até que sobrevenha decisão final da autoridade competente.

15.3.6. O recurso será dirigido à autoridade que tiver proferido a decisão recorrida, a qual poderá reconsiderar sua decisão no prazo de **5 (cinco) dias úteis**, ou, nesse mesmo prazo, encaminhar o recurso para a autoridade superior, que deverá proferir sua decisão no prazo de **20 (vinte) dias úteis**, contado do recebimento dos autos.

15.4. CRITÉRIOS PARA DOSIMETRIA DAS SANÇÕES

15.4.1. Na aplicação das sanções serão considerados:

- a) a natureza e a gravidade da infração cometida;
- b) as peculiaridades do caso concreto;
- c) as circunstâncias agravantes ou atenuantes;
- d) os danos que dela provieram para a Administração;
- e) a implantação ou o aperfeiçoamento de programa de integridade, conforme normas e orientações dos órgãos de controle;
- f) a reincidência;
- g) o elemento subjetivo (dolo ou culpa).

15.5. RESPONSABILIDADE POR DANOS

15.5.1. A aplicação das sanções previstas neste Edital não exclui, em hipótese alguma, a obrigação de reparação integral do dano causado ao Município de Mirante.

15.5.2. Se a multa aplicada e as indenizações cabíveis forem superiores ao valor do pagamento eventualmente devido pelo Município ao contratado, além da perda desse valor, a diferença será descontada da garantia prestada ou será cobrada judicialmente.

15.6. DESCONSIDERAÇÃO DA PERSONALIDADE JURÍDICA

15.6.1. A personalidade jurídica do contratado poderá ser desconsiderada sempre que utilizada com abuso do direito para facilitar, encobrir ou dissimular a prática dos atos ilícitos previstos neste Edital ou para provocar confusão patrimonial.

15.6.2. Nesse caso, todos os efeitos das sanções aplicadas à pessoa jurídica serão estendidos aos seus administradores e sócios com poderes de administração, à pessoa jurídica sucessora ou à empresa do mesmo ramo com relação de coligação ou controle, de fato ou de direito, com o contratado, observados, em todos os casos, o contraditório, a ampla defesa e a obrigatoriedade de análise jurídica prévia.

15.7. REABILITAÇÃO

15.7.1. As sanções de impedimento de licitar e contratar e declaração de inidoneidade para licitar ou contratar são passíveis de reabilitação na forma do art. 163 da Lei nº 14.133/2021.

15.8. COMPETÊNCIA PARA APLICAÇÃO DAS SANÇÕES

15.8.1. A competência para aplicação das sanções será da seguinte forma:

- a) **Advertência e multas:** Secretário Municipal responsável pela pasta;
- b) **Impedimento de licitar e contratar:** Prefeito Municipal;
- c) **Declaração de inidoneidade:** Prefeito Municipal.

15.9. APURAÇÃO CONJUNTA COM A LEI ANTICORRUPÇÃO

15.9.1. Os atos previstos como infrações administrativas na Lei nº 14.133/2021 que também sejam tipificados como atos lesivos na Lei nº 12.846/2013 serão apurados e julgados conjuntamente, nos mesmos autos, observados o rito procedimental e autoridade competente definidos na referida Lei.

15.10. REGISTRO NO SICAF E CADIN

15.10.1. As sanções de impedimento de licitar e contratar e de declaração de inidoneidade serão registradas no SICAF (Sistema de Cadastramento Unificado de Fornecedores) e no CADIN (Cadastro Informativo de Créditos não Quitados do Setor Público Federal).



15.11. NOTIFICAÇÃO

15.11.1. Para a garantia da ampla defesa e contraditório dos licitantes, as notificações serão enviadas eletronicamente para os endereços de e-mail informados na proposta comercial, bem como os cadastrados pela empresa no SICAF.

15.11.2. Os endereços de e-mail informados na proposta comercial e/ou cadastrados no SICAF serão considerados de uso contínuo da empresa, não cabendo alegação de desconhecimento das comunicações a eles comprovadamente enviadas.

SEÇÃO 16 - DA IMPUGNAÇÃO AO EDITAL E DOS PEDIDOS DE ESCLARECIMENTOS

16.1. LEGITIMIDADE E PRAZO

16.1.1. Qualquer pessoa é parte legítima para impugnar este Edital por irregularidade na aplicação da Lei nº 14.133/2021, devendo protocolar o pedido até **3 (três) dias úteis** antes da data de abertura do certame.

16.1.2. Os pedidos de esclarecimentos referentes a este processo licitatório poderão ser enviados até **3 (três) dias úteis** antes da data fixada para abertura da sessão pública.

16.2. FORMA DE APRESENTAÇÃO

16.2.1. A impugnação e o pedido de esclarecimento deverão ser realizados por forma eletrônica, pelos seguintes meios:

a) e-mail: licita-@mirante.ba.gov.br; ou

b) sistema eletrônico utilizado na licitação, em campo próprio.

16.2.2. A impugnação ou pedido de esclarecimento deverá conter:

a) identificação do impugnante/solicitante;

b) número do processo licitatório e do Edital;

c) exposição clara e fundamentada das razões da impugnação ou dúvidas a esclarecer;

d) indicação dos dispositivos editalícios impugnados ou que ensejam dúvidas;

e) documentos que comprovem as alegações, se for o caso.

16.3. ANÁLISE E RESPOSTA

16.3.1. A resposta à impugnação ou ao pedido de esclarecimento será divulgada em sítio eletrônico oficial no prazo de até **3 (três) dias úteis**, limitado ao último dia útil anterior à data da abertura do certame.

16.3.2. As respostas aos pedidos de esclarecimentos e impugnações serão divulgadas no Portal Nacional de Contratações Públicas (PNCP) e no site oficial do Município de Mirante, bem como comunicadas diretamente ao solicitante.

16.3.3. As impugnações e pedidos de esclarecimentos serão respondidos pelo Agente de Contratação, com o apoio das áreas técnicas responsáveis.

16.4. EFEITOS DA IMPUGNAÇÃO

16.4.1. As impugnações e pedidos de esclarecimentos **não suspendem** os prazos previstos no certame.

16.4.2. A concessão de efeito suspensivo à impugnação é medida excepcional e deverá ser motivada pelo Agente de Contratação, nos autos do processo de licitação.

16.4.3. Acolhida a impugnação que implique modificação substancial do Edital, será definida e publicada nova data para a realização do certame, reabrindo-se o prazo de publicidade inicialmente estabelecido, exceto quando, inquestionavelmente, a alteração não afetar a formulação das propostas.

16.5. OBSERVAÇÕES GERAIS

16.5.1. Não serão conhecidas impugnações apresentadas fora do prazo legal ou subscritas por representante não habilitado legalmente.

16.5.2. As impugnações e pedidos de esclarecimentos deverão ser dirigidos ao Agente de Contratação responsável pela licitação.

16.5.3. As respostas às impugnações e aos pedidos de esclarecimentos passarão a integrar o Edital para todos os efeitos legais.

16.5.4. Os pedidos de esclarecimentos de caráter meramente protelatório ou impertinentes ao objeto da licitação poderão ser indeferidos sem análise de mérito.

SEÇÃO 17 - DAS ALTERAÇÕES CONTRATUAIS

17.1. HIPÓTESES DE ALTERAÇÃO



17.1.1. O contrato poderá ser alterado, mediante termo aditivo, nas seguintes hipóteses previstas no art. 124 da Lei nº 14.133/2021:

- a) acréscimo ou supressão de até 25% (vinte e cinco por cento) do valor inicial atualizado do contrato, para reforma de obra ou prestação de serviços, e até 50% (cinquenta por cento) para obras, observados os limites previstos na Lei;
- b) alteração do projeto ou das especificações, para melhor adequação técnica aos objetivos da contratação, a pedido da Administração Pública, desde que não decorrentes de erros ou omissões por parte do contratado, observado o art. 125 da Lei nº 14.133/2021;
- c) quando necessária a modificação do valor contratual em decorrência de acréscimo ou diminuição quantitativa de seu objeto;
- d) quando conveniente a substituição da garantia de execução;
- e) quando necessária a modificação do regime de execução da obra ou serviço, bem como do modo de fornecimento, em face de verificação técnica da inaplicabilidade dos termos contratuais originários;
- f) quando necessária a modificação da forma de pagamento, por imposição de circunstâncias supervenientes, mantido o valor inicial atualizado.

17.2. REEQUILÍBRIO ECONÔMICO-FINANCEIRO

17.2.1. Havendo comprovado desequilíbrio econômico-financeiro do contrato, caberá revisão de preços pactuados, para mais ou para menos, nos termos do art. 124 da Lei nº 14.133/2021.

17.2.2. Cabe à parte que alega o desequilíbrio demonstrar concreta e objetivamente o quantum do impacto negativo na economia contratual, mediante apresentação de documentação comprobatória.

17.2.3. A revisão de preços somente será admitida em hipóteses excepcionais e devidamente comprovadas, mantida a proporcionalidade com o impacto verificado.

17.3. PRORROGAÇÃO DE PRAZO

17.3.1. O contrato poderá ter seu prazo de vigência ou de execução prorrogado, nos termos do art. 111 da Lei nº 14.133/2021, mediante termo aditivo, desde que devidamente justificado pela Administração e comprovada a vantajosidade para o interesse público.

17.3.2. As prorrogações deverão ser formalizadas antes do término do prazo original, salvo em casos de força maior ou caso fortuito devidamente comprovados.

17.4. FORMALIZAÇÃO

17.4.1. As alterações contratuais deverão ser justificadas tecnicamente e economicamente, mediante instrução processual que demonstre a necessidade e a vantajosidade para a Administração.

17.4.2. As alterações não poderão descaracterizar o objeto originalmente contratado.

SEÇÃO 18 - DA RESCISÃO CONTRATUAL

18.1. HIPÓTESES DE RESCISÃO

18.1.1. O contrato poderá ser rescindido nas hipóteses previstas nos arts. 137 e 138 da Lei nº 14.133/2021, especialmente por:

- a) inadimplemento de cláusulas contratuais, especificações, projetos ou prazos;
- b) cumprimento irregular de cláusulas contratuais, especificações, projetos e prazos;
- c) lentidão do seu cumprimento, levando a Administração a comprovar a impossibilidade da conclusão da obra, da prestação do serviço ou do fornecimento, nos prazos estipulados;
- d) atraso injustificado no início da obra, serviço ou fornecimento;
- e) paralisação da obra, do serviço ou do fornecimento, sem justa causa e prévia comunicação à Administração;
- f) subcontratação total ou parcial do seu objeto, a associação do contratado com outrem, a cessão ou transferência, total ou parcial, bem como a fusão, cisão ou incorporação, não admitidas no Edital e no contrato;
- g) desatendimento às determinações regulares da autoridade designada para acompanhar e fiscalizar a sua execução, assim como as de seus superiores;
- h) cometimento reiterado de faltas na sua execução;
- i) decretação de falência ou instauração de insolvência civil;
- j) dissolução da sociedade ou falecimento do contratado;
- k) alteração social ou a modificação da finalidade ou da estrutura da empresa que prejudique a execução do contrato;
- l) razões de interesse público justificadas e determinadas pela máxima autoridade da esfera administrativa a que está subordinado o contratante;
- m) ocorrência de caso fortuito ou de força maior, regularmente comprovada, impeditiva da execução do contrato;



n) descumprimento do disposto no inciso V do art. 24 da Lei nº 14.133/2021 (exigência de acessibilidade).

18.2. PROCEDIMENTO

18.2.1. No procedimento que visa à rescisão do contrato, será assegurado o contraditório e a ampla defesa, sendo que, depois de encerrada a instrução inicial, o contratado terá o prazo de **5 (cinco) dias úteis** para se manifestar e produzir provas, sem prejuízo da possibilidade de a Administração adotar, motivadamente, providências acauteladoras.

18.2.2. A rescisão administrativa ou amigável será precedida de autorização escrita e fundamentada da autoridade competente.

18.3. EFEITOS DA RESCISÃO

18.3.1. No caso de rescisão provocada por inadimplemento do contratado, a Administração poderá reter, cautelarmente, os créditos decorrentes do contrato até o valor dos prejuízos causados, já calculados ou estimados.

18.3.2. Quando a rescisão ocorrer sem culpa do contratado, este será ressarcido dos prejuízos regularmente comprovados.

18.3.3. A rescisão contratual poderá acarretar as seguintes consequências, sem prejuízo das sanções previstas na Lei e neste Edital:

- a) assunção imediata do objeto do contrato, no estado e local em que se encontrar;
- b) ocupação e utilização do local, instalações, equipamentos, material e pessoal empregados na execução do contrato, necessários à sua continuidade;
- c) execução da garantia contratual;
- d) retenção dos créditos decorrentes do contrato até o limite dos prejuízos causados ao Município.

SEÇÃO 19 - DAS DISPOSIÇÕES GERAIS

19.1. Será divulgada ata da sessão pública no sistema eletrônico.

19.2. Não havendo expediente ou ocorrendo qualquer fato superveniente que impeça a realização do certame na data marcada, a sessão será automaticamente transferida para o primeiro dia útil subsequente, no mesmo horário anteriormente estabelecido, desde que não haja comunicação em contrário pelo Agente de Contratação.

19.3. Todas as referências de tempo no Edital, no aviso e durante a sessão pública observarão o horário de **Brasília - DF**.

19.4. A homologação do resultado desta licitação não implicará direito à contratação.

19.5. As normas disciplinadoras da licitação serão sempre interpretadas em favor da ampliação da disputa entre os interessados, desde que não comprometam o interesse da Administração, o princípio da isonomia, a finalidade e a segurança da contratação.

19.6. Os licitantes assumem todos os custos de preparação e apresentação de suas propostas e a Administração não será, em nenhum caso, responsável por esses custos, independentemente da condução ou do resultado do processo licitatório.

19.7. Na contagem dos prazos estabelecidos neste Edital e seus anexos, excluir-se-á o dia do início e incluir-se-á o do vencimento. Só se iniciam e vencem os prazos em dias de expediente na Administração.

19.8. O desatendimento de exigências formais não essenciais não importará o afastamento do licitante, desde que seja possível o aproveitamento do ato, observados os princípios da isonomia e do interesse público.

19.9. Em caso de divergência entre disposições deste Edital e de seus anexos ou demais peças que compõem o processo, prevalecerão as deste Edital.

19.10. O Edital e seus anexos estão disponíveis, na íntegra, no Portal Nacional de Contratações Públicas (PNCP) através do endereço eletrônico www.pncp.gov.br e no site oficial do Município de Mirante www.mirante.ba.gov.br.

19.11. Não poderá participar, direta ou indiretamente, da licitação ou da execução do contrato agente público do órgão ou entidade contratante, devendo ser observadas as situações que possam configurar conflito de interesses no exercício ou após o exercício do cargo ou emprego, nos termos da legislação que disciplina a matéria.

19.12. O Município de Mirante reserva-se o direito de revogar esta licitação por razões de interesse público decorrente de fato superveniente devidamente comprovado, ou anulá-la por ilegalidade, de ofício ou por provocação de terceiros, salvo quando viável a convalidação do ato ou do procedimento viciado, nos termos da Lei nº 14.133/2021.



19.13. A autoridade competente poderá, até a assinatura do contrato, excluir licitante, em despacho motivado, se tiver ciência de fato ou circunstância, anterior ou posterior ao julgamento da licitação, que revele inidoneidade ou falta de capacidade técnica ou financeira.

19.14. Os casos omissos neste Edital serão resolvidos com base na Lei nº 14.133/2021 e demais normas aplicáveis.

19.15. Para dirimir quaisquer questões decorrentes da licitação, não resolvidas na esfera administrativa, será competente o foro da Comarca de **Poções/BA**, com exclusão de qualquer outro.

SEÇÃO 20 — DOS ANEXOS

20.1. Integram este Edital, para todos os fins e efeitos legais, os seguintes anexos, conforme documentos constantes ao final do instrumento convocatório:

- **ANEXO I** — Termo de Referência;
- **ANEXO II** — Estudo Técnico Preliminar — ETP;
- **ANEXO III** — Minuta de Contrato;
- **ANEXO IV** — Modelo de Declaração de Inexistência de Menor;
- **ANEXO V** — Modelo de Declaração de Inexistência de Impedimento;
- **ANEXO VII** — Modelo de Declaração de Plena Ciência e Concordância às Condições Editalícias;
- **ANEXO VIII** — Modelo de Declaração de Enquadramento — Lei Complementar nº 123/2006;
- **ANEXO XV** — Modelo de Declaração de Reserva de Cargos.

20.2. Integram, ainda, o presente Edital, como **demais anexos técnicos**, os seguintes documentos:

- Projetos Básicos e Executivos;
- Planilha Orçamentária;
- Cronograma;
- Planilha de Composição de Custos Unitários — CPU;
- Curva ABC de Serviços.

20.3. Os anexos acima relacionados vinculam integralmente a licitação e a futura contratação, independentemente de transcrição, devendo ser observados pelos licitantes na formulação das propostas e pela contratada durante a execução do objeto.

SEÇÃO 21 - DO FORO

21.1. Fica eleito o Foro da Comarca de **Poções/BA** para dirimir quaisquer questões decorrentes desta licitação e do contrato dela resultante, com renúncia expressa a qualquer outro, por mais privilegiado que seja.

Mirante/BA, 15 de maio de 2026.

EDNO SILVA NASCIMENTO
Prefeito Municipal de Mirante/BA



TERMO DE REFERÊNCIA

PROCESSO ADMINISTRATIVO Nº 027/2026

Lei Federal nº 14.133/2021

1. DO OBJETO DA LICITAÇÃO

1.1. Objeto

Constitui objeto do presente Termo de Referência a **contratação de empresa especializada em engenharia civil para execução de obra de construção, reforma, urbanização e requalificação da Praça Pública da Comunidade de Melancieira, no Município de Mirante-BA**, conforme condições, quantidades, especificações técnicas, projetos, memorial descritivo, planilha orçamentária, cronograma físico-financeiro e demais documentos técnicos que integram este instrumento e os autos do Processo Administrativo nº 027/2026.

1.2. Natureza do objeto

O objeto caracteriza-se como **obra de engenharia**, nos termos da Lei Federal nº 14.133/2021, por envolver intervenção física em espaço público, com execução de serviços de construção, adequação, recuperação, urbanização, pavimentação, acessibilidade, iluminação, paisagismo, mobiliário urbano e demais elementos necessários à entrega de equipamento público de uso comum da população.

1.3. Local de execução

A obra será executada na **Praça Pública da Comunidade de Melancieira**, situada no Município de Mirante-BA, em área pública a ser previamente delimitada pela Secretaria Municipal de Infraestrutura, conforme Projeto Básico, croqui/planta de localização e demais documentos técnicos anexos ao processo.

1.4. Regime de execução

A execução ocorrerá pelo regime de **empreitada por preço global**, considerando a natureza integrada dos serviços, a interdependência entre as etapas construtivas e a necessidade de entrega final do objeto em sua integralidade, conforme solução definida no Estudo Técnico Preliminar.

1.5. Modalidade licitatória

A contratação deverá ser processada por **Concorrência Eletrônica**, por se tratar de obra de engenharia, observadas as disposições da Lei Federal nº 14.133/2021, do regulamento municipal aplicável e das normas complementares pertinentes.

1.6. Valor estimado da contratação

O valor preliminar de referência da contratação é de **R\$ 398.935,85 (trezentos e noventa e oito mil, novecentos e trinta e cinco reais e oitenta e cinco centavos)**, conforme informação constante do Plano de Trabalho relativo à construção de 01 (uma) praça na Comunidade de Melancieira, devendo o valor final da licitação ser confirmado mediante orçamento detalhado, elaborado com base em Projeto Básico, planilha orçamentária, composições unitárias, BDI, encargos sociais, cronograma físico-financeiro e demais peças técnicas de engenharia.

2. DA FUNDAMENTAÇÃO E DA DESCRIÇÃO DA NECESSIDADE DA CONTRATAÇÃO

Art. 6º, inciso XXIII, alínea “b”, e art. 18 da Lei nº 14.133/2021

2.1. Fundamentação

A presente contratação fundamenta-se na necessidade administrativa de promover a implantação, recuperação e requalificação de espaço público destinado ao lazer, convivência comunitária, integração social e melhoria da infraestrutura urbana da Comunidade de Melancieira, no Município de Mirante-BA. A demanda foi formalizada pela Secretaria Municipal de Infraestrutura no âmbito do Processo Administrativo nº 027/2026, com instrução por Documento de Formalização da Demanda, Estudo Técnico Preliminar, Análise de Riscos, previsão orçamentária, pesquisa de preços/orçamento de engenharia e demais artefatos exigidos na fase preparatória, conforme estrutura processual constante da minuta administrativa anexada ao processo.

2.2. Necessidade pública

A Praça Pública da Comunidade de Melancieira constitui equipamento urbano de interesse coletivo, destinado ao uso comum da população local. A ausência, insuficiência ou precariedade de infraestrutura adequada em espaços dessa natureza compromete a fruição do direito ao lazer, a convivência comunitária, a segurança, a acessibilidade e a valorização do ambiente urbano.

A intervenção pretendida busca enfrentar problema concreto de infraestrutura pública, especialmente no que se refere à necessidade de oferecer à comunidade local um espaço urbanizado, acessível, iluminado, funcional e compatível com os padrões mínimos de segurança, mobilidade e conforto. Trata-



se de ação de caráter social e urbanístico, com reflexos diretos na qualidade de vida da população beneficiada.

2.3. Interesse público envolvido

O interesse público está demonstrado na finalidade de dotar a Comunidade de Melancieira de equipamento público adequado ao convívio social, à permanência segura dos munícipes, à realização de atividades comunitárias e à valorização do espaço urbano. A contratação também se justifica pela necessidade de preservação e ampliação do patrimônio público municipal, evitando degradação de áreas públicas e promovendo seu uso ordenado.

A execução da obra atende aos princípios da eficiência, economicidade, planejamento, interesse público, desenvolvimento nacional sustentável, transparência e motivação, previstos na Lei nº 14.133/2021, e se insere nas atribuições institucionais da Secretaria Municipal de Infraestrutura.

2.4. Justificativa técnica

A execução da obra exige conhecimentos especializados de engenharia, elaboração e observância de peças técnicas, mobilização de mão de obra qualificada, fornecimento de materiais adequados, cumprimento de normas técnicas, emissão de responsabilidade técnica e fiscalização por etapas. A Administração Municipal não dispõe, de forma ordinária, de estrutura operacional própria suficiente para executar diretamente a obra com a qualidade, segurança, prazo e garantia exigidos, razão pela qual se impõe a contratação de empresa especializada.

3. DA DESCRIÇÃO DA SOLUÇÃO COMO UM TODO, CONSIDERADO O CICLO DE VIDA DO OBJETO

Art. 6º, inciso XXIII, alínea “c”, da Lei nº 14.133/2021

3.1. Solução escolhida

A solução escolhida consiste na contratação de empresa especializada em engenharia civil para execução integral da obra da Praça Pública da Comunidade de Melancieira, compreendendo todas as atividades, materiais, equipamentos, mão de obra, encargos, transportes, administração local, sinalização, segurança, limpeza e demais insumos necessários à entrega final do equipamento público em condições plenas de uso.

3.2. Componentes principais da solução

A solução deverá contemplar, conforme Projeto Básico e planilha orçamentária:

- a) serviços preliminares, mobilização, administração local e instalação do canteiro, quando cabível;
- b) limpeza, preparação, regularização e adequação da área de intervenção;
- c) execução ou recuperação de pavimentação, passeios, calçadas, pisos e áreas de circulação;
- d) implantação de elementos de acessibilidade, incluindo rampas, rotas acessíveis, pisos e demais adequações normativas;
- e) execução de meio-fio, guias, canteiros, contenções simples ou elementos delimitadores, quando previstos em projeto;
- f) implantação ou adequação de drenagem superficial e dispositivos de escoamento de águas pluviais, quando necessários;
- g) instalação ou adequação de iluminação pública e instalações elétricas externas;
- h) instalação de mobiliário urbano, como bancos, lixeiras, elementos de permanência e demais equipamentos previstos;
- i) execução de paisagismo, recomposição vegetal, canteiros e áreas verdes;
- j) limpeza final, retirada de entulhos e entrega da obra em condições adequadas de uso.

3.3. Ciclo de vida do objeto

A Administração deverá considerar o ciclo de vida da obra desde o planejamento até a manutenção posterior. Assim, a escolha de materiais, métodos executivos e soluções construtivas deverá priorizar durabilidade, segurança, resistência ao uso público contínuo, facilidade de manutenção, eficiência energética, acessibilidade e adequação às condições climáticas locais.

3.4. Sustentabilidade e eficiência

A solução deverá contemplar práticas sustentáveis, especialmente no uso racional de materiais, destinação adequada de resíduos da construção civil, adoção de luminárias eficientes quando previsto, preservação ou implantação de áreas verdes, escolha de materiais duráveis e redução de custos de manutenção futura. A sustentabilidade será considerada não como exigência meramente formal, mas como componente de economicidade no ciclo de vida do objeto.

3.5. Resultado esperado

Ao final da execução, a Administração deverá receber uma praça pública pronta para uso, com qualidade técnica compatível, segurança aos usuários, acessibilidade, funcionalidade, iluminação adequada, paisagismo, mobiliário urbano e plena aderência ao Projeto Básico e às especificações contratuais.



4. DOS REQUISITOS DA CONTRATAÇÃO

Art. 6º, inciso XXIII, alínea “d”, da Lei nº 14.133/2021

4.1. Requisitos gerais

A contratada deverá executar integralmente a obra conforme Projeto Básico, memorial descritivo, planilha orçamentária, cronograma físico-financeiro, especificações técnicas, normas da ABNT, legislação municipal, normas de segurança do trabalho e demais exigências previstas neste Termo de Referência, no Edital e no Contrato.

4.2. Requisitos técnicos mínimos

A empresa contratada deverá:

- a) possuir ramo de atividade compatível com execução de obras de engenharia;
- b) apresentar responsável técnico legalmente habilitado junto ao respectivo conselho profissional;
- c) providenciar ART/RRT de execução antes do início da obra;
- d) manter equipe técnica e operacional compatível com o porte e prazo da obra;
- e) executar os serviços com materiais novos, adequados e compatíveis com as especificações;
- f) manter diário de obra atualizado;
- g) cumprir integralmente o cronograma físico-financeiro;
- h) corrigir, às suas expensas, vícios, defeitos, falhas ou desconformidades identificadas pela fiscalização;
- i) manter sinalização e isolamento adequados da área de obra;
- j) observar normas de segurança, saúde ocupacional e proteção de terceiros.

4.3. Requisitos de acessibilidade

A obra deverá observar as normas de acessibilidade aplicáveis, especialmente quanto à implantação de rampas, rotas acessíveis, circulação segura, eliminação de barreiras físicas e adequação do espaço ao uso por pessoas com deficiência ou mobilidade reduzida.

4.4. Requisitos ambientais

A contratada deverá realizar a destinação adequada dos resíduos da construção civil, manter a área limpa, controlar poeira e entulhos, evitar descarte irregular de materiais e adotar práticas que reduzam impactos ambientais e transtornos à comunidade local.

4.5. Requisitos de segurança

A contratada deverá cumprir as normas de segurança do trabalho, fornecer EPIs aos trabalhadores, manter isolamento de áreas de risco, sinalizar adequadamente o canteiro, prevenir acidentes com moradores e usuários do entorno e responder por danos eventualmente causados a terceiros ou ao patrimônio público.

5. DO MODELO DE EXECUÇÃO DO OBJETO

Art. 6º, inciso XXIII, alínea “e”, da Lei nº 14.133/2021

5.1. Prazo de execução

O prazo de execução da obra será de **180 (cento e oitenta) dias corridos**, contados da emissão da Ordem de Serviço pela Administração Municipal, podendo ser prorrogado nas hipóteses legalmente admitidas, mediante justificativa técnica, manifestação da fiscalização, concordância da Administração e formalização por instrumento próprio.

5.2. Início dos serviços

A contratada somente poderá iniciar os serviços após:

- a) assinatura do contrato;
- b) emissão da Ordem de Serviço;
- c) apresentação da ART/RRT de execução;
- d) apresentação do responsável técnico;
- e) apresentação do cronograma executivo, quando exigido;
- f) autorização formal da fiscalização.

5.3. Local de execução

Os serviços serão executados na Praça Pública da Comunidade de Melancieira, no Município de Mirante-BA, em local previamente indicado e disponibilizado pela Secretaria Municipal de Infraestrutura.

5.4. Horário de execução

A execução deverá ocorrer, preferencialmente, em dias úteis, de segunda-feira a sexta-feira, no horário compreendido entre **07h00min e 17h00min**, podendo haver execução em horários distintos mediante autorização da fiscalização, desde que não haja prejuízo à segurança, ao sossego público e à adequada fiscalização dos serviços.

5.5. Etapas de execução



A execução deverá observar sequência técnica compatível com o Projeto Básico e o cronograma físico-financeiro, compreendendo, quando aplicável:

- a) mobilização e serviços preliminares;
- b) limpeza e preparação da área;
- c) locação da obra;
- d) regularização e preparação de base;
- e) execução de drenagem, guias, meio-fio e elementos de contenção, se previstos;
- f) execução de pavimentação, passeios e áreas de circulação;
- g) implantação de acessibilidade;
- h) execução de instalações elétricas e iluminação;
- i) instalação de mobiliário urbano;
- j) execução de paisagismo;
- k) acabamentos, limpeza final e entrega.

5.6. Responsabilidade pela execução

A contratada será integralmente responsável pela execução do objeto, incluindo mão de obra, materiais, equipamentos, transporte, encargos trabalhistas, previdenciários, fiscais, comerciais, segurança do trabalho, danos a terceiros, correção de defeitos e garantia dos serviços executados.

6. DO MODELO DE GESTÃO DO CONTRATO

Art. 6º, inciso XXIII, alínea “f”, da Lei nº 14.133/2021

6.1. Gestão contratual

A gestão do contrato será exercida por servidor designado pela Administração Municipal, responsável pelo acompanhamento administrativo do contrato, controle de prazos, saldos, vigência, documentação, comunicações formais, providências administrativas e interlocução com a fiscalização técnica.

6.2. Fiscalização técnica

A fiscalização técnica deverá ser exercida por servidor designado ou por profissional com apoio técnico compatível, preferencialmente com conhecimento na área de engenharia, competindo-lhe acompanhar a execução física da obra, verificar a conformidade dos serviços, analisar medições, registrar ocorrências, exigir correções e atestar a execução conforme o contrato.

6.3. Fiscalização administrativa

A fiscalização administrativa deverá acompanhar a regularidade documental da contratada, a manutenção das condições de habilitação, apresentação de certidões, cumprimento de obrigações contratuais, prazos, sanções e demais exigências administrativas.

6.4. Diário de obra

A contratada deverá manter **diário de obra** atualizado, registrando diariamente ou conforme a rotina da obra:

- a) serviços executados;
- b) equipe presente;
- c) materiais recebidos e utilizados;
- d) equipamentos mobilizados;
- e) condições climáticas relevantes;
- f) ocorrências, paralisações e interferências;
- g) orientações da fiscalização;
- h) avanço físico da obra.

6.5. Registros fotográficos

A fiscalização deverá realizar ou exigir registros fotográficos da obra, especialmente antes do início dos serviços, durante etapas relevantes, em serviços ocultos ou de difícil verificação posterior, nas medições e no recebimento provisório e definitivo.

6.6. Comunicação entre as partes

As comunicações entre Administração e contratada deverão ocorrer preferencialmente por escrito, mediante ofícios, notificações, ordens de serviço, e-mails institucionais, termos de registro ou lançamentos no diário de obra, assegurando rastreabilidade dos atos praticados.

7. DOS CRITÉRIOS DE MEDIÇÃO E PAGAMENTO

Art. 6º, inciso XXIII, alínea “g”, da Lei nº 14.133/2021

7.1. Medição dos serviços

A medição dos serviços será realizada conforme o avanço físico da obra, observando a planilha orçamentária, o cronograma físico-financeiro, os critérios de medição definidos no Projeto Básico e a efetiva execução dos serviços.

7.2. Condições para medição



Somente poderão ser medidos os serviços efetivamente executados, conferidos e aceitos pela fiscalização técnica, vedado o pagamento por serviços não executados, parcialmente executados sem previsão de medição proporcional ou executados em desconformidade com as especificações.

7.3. Documentos de medição

Cada medição deverá ser instruída, no mínimo, com:

- a) boletim de medição;
- b) memória de cálculo da medição;
- c) relatório técnico da fiscalização;
- d) registros fotográficos, quando cabíveis;
- e) nota fiscal/fatura;
- f) certidões de regularidade exigíveis;
- g) comprovação de cumprimento de exigências contratuais pertinentes à etapa;
- h) atesto formal do fiscal competente.

7.4. Periodicidade da medição

As medições poderão ser realizadas mensalmente ou por etapa concluída, conforme cronograma físico-financeiro e critérios definidos no contrato, desde que haja compatibilidade entre serviço executado, percentual de avanço e pagamento pretendido.

7.5. Prazo para pagamento

O pagamento será efetuado no prazo de até **30 (trinta) dias**, contados da liquidação regular da despesa, após apresentação da nota fiscal, boletim de medição aprovado, atesto da fiscalização e comprovação da manutenção das condições de habilitação.

7.6. Glosa e retenção

A Administração poderá glosar, reter ou suspender pagamento quando constatados serviços não executados, executados em desconformidade, quantitativos divergentes, ausência de documentação, pendências trabalhistas/fiscais ou qualquer irregularidade que impeça a liquidação da despesa.

7.7. Serviços rejeitados

Os serviços rejeitados pela fiscalização deverão ser corrigidos, refeitos, removidos ou substituídos pela contratada, às suas expensas, sem prejuízo das penalidades cabíveis e sem alteração do prazo contratual, salvo justificativa aceita formalmente pela Administração.

8. DO RECEBIMENTO DO OBJETO

8.1. Recebimento provisório

Concluída a obra, a contratada deverá comunicar formalmente à Administração a conclusão dos serviços. O recebimento provisório será realizado pela fiscalização ou comissão designada, mediante vistoria técnica, emissão de termo circunstanciado e identificação de eventuais pendências, correções, ajustes ou inconformidades.

8.2. Condições para recebimento provisório

O recebimento provisório dependerá de:

- a) execução integral do objeto;
- b) limpeza final da obra;
- c) retirada de entulhos e materiais remanescentes;
- d) entrega de diário de obra;
- e) apresentação de ART/RRT de execução e baixa, quando aplicável;
- f) entrega de documentos técnicos exigidos;
- g) conformidade com o Projeto Básico, planilha e especificações;
- h) inexistência de vícios aparentes que impeçam o uso do equipamento.

8.3. Recebimento definitivo

O recebimento definitivo será realizado após verificação da qualidade, adequação e conformidade da obra, saneamento das pendências apontadas no recebimento provisório e emissão de termo definitivo pela autoridade ou comissão competente.

8.4. Responsabilidade pós-recebimento

O recebimento provisório ou definitivo não exclui a responsabilidade da contratada pela solidez, segurança, qualidade, vícios ocultos, defeitos construtivos, correção de falhas e garantias legais aplicáveis à obra.

9. DA FORMA E DOS CRITÉRIOS DE SELEÇÃO DO FORNECEDOR

Art. 6º, inciso XXIII, alínea “h”, da Lei nº 14.133/2021

9.1. Forma de seleção

A seleção da contratada será realizada por meio de **Concorrência Eletrônica**, com observância da Lei Federal nº 14.133/2021, normas municipais aplicáveis e condições estabelecidas no Edital.



9.2. Critério de julgamento

O critério de julgamento será o **menor preço global**, considerando a natureza do objeto, o regime de execução por empreitada por preço global e a necessidade de contratação integral da obra.

9.3. Modo de disputa

O modo de disputa será definido no Edital, observadas as funcionalidades da plataforma eletrônica utilizada e a legislação aplicável.

9.4. Aceitabilidade da proposta

A proposta deverá conter preço global e, quando exigido, planilha detalhada compatível com o orçamento de referência, observadas as especificações, quantitativos, composições e condições estabelecidas no Projeto Básico e no Edital.

9.5. Propostas acima do orçamento

Serão desclassificadas as propostas com valor superior ao orçamento máximo estimado pela Administração, salvo hipótese legal e editalícia específica devidamente justificada.

9.6. Exequibilidade

A Administração deverá avaliar a exequibilidade da proposta, especialmente quando houver desconto expressivo em relação ao orçamento estimado, podendo exigir composição detalhada de custos, comprovação de produtividade, disponibilidade de materiais, equipamentos e demais elementos que demonstrem a viabilidade da execução.

9.7. Vedação ao jogo de planilha

A proposta deverá ser analisada quanto à coerência dos preços unitários, ainda que o julgamento seja por preço global, de modo a prevenir distorções, sobrepreço em itens relevantes, subpreço artificial em itens de baixa execução e risco de desequilíbrio durante a execução contratual.

10. DA HABILITAÇÃO

10.1. Habilitação jurídica

A licitante deverá apresentar documentação de habilitação jurídica compatível com sua natureza empresarial, conforme exigido no Edital, demonstrando existência legal, representação regular e autorização para o exercício da atividade pertinente ao objeto.

10.2. Regularidade fiscal, social e trabalhista

A licitante deverá comprovar regularidade fiscal, social e trabalhista, mediante apresentação dos documentos exigidos no Edital, incluindo, quando aplicável:

- a) inscrição no CNPJ;
- b) regularidade perante a Fazenda Federal;
- c) regularidade perante a Fazenda Estadual e Municipal, conforme exigível;
- d) regularidade perante o FGTS;
- e) regularidade perante a Justiça do Trabalho;
- f) demais certidões exigidas pela legislação e pelo Edital.

10.3. Qualificação econômico-financeira

A licitante deverá apresentar documentação de qualificação econômico-financeira compatível com o objeto, podendo ser exigida certidão negativa de falência, recuperação judicial ou extrajudicial e demais documentos previstos no Edital, observada a proporcionalidade e a legislação vigente.

10.4. Qualificação técnica

A licitante deverá comprovar aptidão técnica para execução de obra ou serviço de engenharia compatível em características, quantidades e complexidade com o objeto, mediante apresentação de atestado(s) de capacidade técnica emitido(s) por pessoa jurídica de direito público ou privado, acompanhado(s), quando exigível, de registro no respectivo conselho profissional.

10.5. Responsável técnico

A licitante deverá indicar responsável técnico habilitado, com registro regular no conselho profissional competente, que responderá tecnicamente pela execução da obra, sem prejuízo da apresentação de ART/RRT de execução antes do início dos serviços.

10.6. Parcelas de maior relevância

As parcelas de maior relevância técnica e valor significativo deverão ser definidas no Projeto Básico e no Edital, com base na planilha orçamentária e no memorial descritivo, admitindo-se comprovação por serviços compatíveis, sem exigências excessivas que restrinjam indevidamente a competitividade.

10.7. Vistoria técnica

A Administração poderá prever vistoria técnica facultativa ao local da obra, admitindo-se, em substituição, declaração formal da licitante de que tomou conhecimento das condições locais, do grau de dificuldade e das peculiaridades da execução, salvo justificativa técnica expressa para exigência diversa.



11. DA SUBCONTRATAÇÃO

11.1. Regra geral

A subcontratação poderá ser admitida apenas se prevista no Edital e no Contrato, limitada a parcelas acessórias do objeto, desde que não comprometa a responsabilidade integral da contratada principal, a qualidade da obra, a fiscalização e o cumprimento das obrigações contratuais.

11.2. Vedação

É vedada a subcontratação integral do objeto, bem como a subcontratação de parcelas de maior relevância técnica quando isso comprometer a capacidade técnica demonstrada pela contratada na licitação.

11.3. Responsabilidade da contratada

A eventual subcontratação autorizada não afasta a responsabilidade integral da contratada perante a Administração pela execução, qualidade, segurança, prazos, obrigações trabalhistas, previdenciárias, fiscais e ambientais.

12. DA GARANTIA CONTRATUAL

12.1. Exigência de garantia

A exigência de garantia contratual deverá ser avaliada pela Administração no Edital e na minuta contratual, considerando o valor, os riscos e a natureza da obra, nos termos da Lei nº 14.133/2021.

12.2. Finalidade da garantia

A garantia, quando exigida, destinar-se-á a assegurar o fiel cumprimento das obrigações contratuais, inclusive correção de defeitos, pagamento de multas, ressarcimentos, inadimplementos e demais prejuízos decorrentes de inexecução total ou parcial.

12.3. Garantia adicional

Caso a proposta vencedora se enquadre nas hipóteses legais de exigência de garantia adicional, a Administração deverá observar o disposto na Lei nº 14.133/2021, exigindo sua apresentação antes da assinatura contratual ou conforme previsão editalícia.

13. DAS OBRIGAÇÕES DA CONTRATADA

A contratada obriga-se a:

- a) executar a obra conforme Projeto Básico, memorial descritivo, planilha, cronograma, normas técnicas e determinações da fiscalização;
- b) manter responsável técnico durante a execução;
- c) apresentar ART/RRT de execução antes do início da obra;
- d) manter equipe, materiais, equipamentos e ferramentas adequados ao cumprimento do cronograma;
- e) substituir materiais rejeitados pela fiscalização;
- f) refazer serviços executados em desconformidade;
- g) manter diário de obra atualizado;
- h) garantir segurança dos trabalhadores, moradores e terceiros;
- i) sinalizar e isolar a área de intervenção;
- j) manter a obra limpa e organizada;
- k) destinar adequadamente resíduos e entulhos;
- l) reparar danos causados ao patrimônio público ou privado;
- m) cumprir obrigações trabalhistas, previdenciárias, fiscais, ambientais e comerciais;
- n) manter as condições de habilitação durante toda a execução contratual;
- o) apresentar documentação necessária às medições e pagamentos;
- p) cumprir prazos, etapas e determinações da Administração;
- q) comunicar imediatamente qualquer interferência, risco, impedimento ou fato superveniente que possa afetar a execução.

14. DAS OBRIGAÇÕES DA CONTRATANTE

A Administração obriga-se a:

- a) disponibilizar o local de execução da obra;
- b) fornecer as informações técnicas disponíveis;
- c) emitir Ordem de Serviço após cumprimento das condições necessárias;
- d) designar gestor e fiscais do contrato;
- e) acompanhar e fiscalizar a execução;
- f) analisar medições e documentos apresentados;
- g) efetuar os pagamentos devidos após regular liquidação;
- h) comunicar formalmente falhas, inconformidades e necessidades de correção;



- i) aplicar sanções quando cabíveis;
- j) receber provisória e definitivamente a obra, quando atendidas as condições contratuais;
- k) adotar providências administrativas necessárias à regular execução do contrato.

15. DA ESTIMATIVA DO VALOR DA CONTRATAÇÃO

Art. 6º, inciso XXIII, alínea “i”, e art. 23 da Lei nº 14.133/2021

15.1. Valor estimado

O valor estimado preliminar da contratação é de **R\$ 398.935,85 (trezentos e noventa e oito mil, novecentos e trinta e cinco reais e oitenta e cinco centavos)**, devendo ser consolidado por orçamento detalhado de engenharia.

15.2. Metodologia de formação do orçamento

O orçamento deverá ser elaborado com base em:

- a) Projeto Básico;
- b) memorial descritivo;
- c) quantitativos medidos e justificados;
- d) composições de custos unitários;
- e) bases referenciais oficiais, preferencialmente SINAPI, SICRO ou tabela técnica aplicável;
- f) BDI justificado;
- g) encargos sociais;
- h) data-base;
- i) memória de cálculo;
- j) cronograma físico-financeiro.

15.3. Compatibilidade do orçamento

O orçamento deverá refletir o custo global real da obra, incluindo materiais, mão de obra, equipamentos, transporte, mobilização, administração local, encargos, BDI, limpeza final, sinalização, segurança e demais custos necessários à execução integral do objeto.

15.4. Vedação ao sobrepreço

A Administração deverá verificar a compatibilidade dos preços unitários e global com os referenciais de mercado, evitando sobrepreço, superfaturamento, orçamento artificialmente elevado ou planilha com distorções relevantes.

16. DA ADEQUAÇÃO ORÇAMENTÁRIA

Art. 6º, inciso XXIII, alínea “j”, da Lei nº 14.133/2021

16.1. Dotação orçamentária

As despesas decorrentes da contratação correrão por conta da dotação orçamentária própria da Secretaria Municipal de Infraestrutura, a ser certificada pelo setor competente, conforme Quadro de Detalhamento da Despesa — QDD e declaração de disponibilidade financeira e orçamentária.

Unidade Gestora	Projeto/Atividade	Elemento de Despesa	Fonte
Secretaria Municipal de Infraestrutura	1005 - Obras de Infraestrutura	4.4.90.51.00 — Obras e Instalações	1500
			1700
			1701

16.2. Declaração de disponibilidade

A contratação deverá ser precedida de declaração de disponibilidade orçamentária e financeira, atestando que a despesa possui adequação com a LOA, compatibilidade com o PPA e LDO e observância das normas da Lei Complementar nº 101/2000.

17. DA VIGÊNCIA CONTRATUAL

17.1. Prazo de vigência

O contrato terá vigência suficiente para abranger o prazo de execução da obra, os atos de recebimento provisório e definitivo, os pagamentos e demais obrigações contratuais, recomendando-se vigência inicial de **180 (cento e oitenta) dias**, sem prejuízo da definição final no Edital e no Contrato.

17.2. Prazo de execução

O prazo de execução física da obra será de **180 (cento e oitenta) dias corridos**, contados da Ordem de Serviço.

17.3. Prorrogação

A vigência e/ou o prazo de execução poderão ser prorrogados nos termos da Lei nº 14.133/2021, mediante justificativa técnica, demonstração de fato superveniente ou necessidade administrativa, manifestação da fiscalização, concordância da autoridade competente e formalização adequada.



18. DAS ALTERAÇÕES CONTRATUAIS

18.1. Hipóteses admitidas

As alterações contratuais somente serão admitidas nas hipóteses previstas na Lei nº 14.133/2021, devidamente justificadas por parecer técnico e, quando necessário, jurídico.

18.2. Vedação a alterações indevidas

É vedada a utilização de termo aditivo para corrigir falhas de planejamento previsíveis, ausência de projeto, omissões de quantitativos ou erros grosseiros de orçamento que poderiam ter sido identificados na fase preparatória, sem prejuízo da apuração de responsabilidade.

18.3. Acréscimos e supressões

Eventuais acréscimos ou supressões deverão observar os limites legais, o interesse público, a vantajosidade, a compatibilidade técnica e a disponibilidade orçamentária.

19. DAS SANÇÕES ADMINISTRATIVAS

19.1. Infrações

A contratada poderá ser responsabilizada administrativamente pelas infrações previstas na Lei nº 14.133/2021 e no Edital, especialmente quando:

- a) der causa à inexecução parcial ou total do contrato;
- b) atrasar injustificadamente a execução;
- c) executar serviços em desconformidade;
- d) abandonar a obra;
- e) apresentar documentação falsa;
- f) fraudar a execução ou a medição;
- g) causar dano à Administração ou a terceiros;
- h) não manter as condições de habilitação;
- i) descumprir obrigações trabalhistas, fiscais, ambientais ou de segurança.

19.2. Penalidades

Poderão ser aplicadas, garantidos o contraditório e a ampla defesa:

- a) advertência;
- b) multa;
- c) impedimento de licitar e contratar;
- d) declaração de inidoneidade para licitar ou contratar.

19.3. Multas

As multas deverão ser previstas no Edital e no Contrato, observada a proporcionalidade da infração, o dano causado, a gravidade da conduta e a legislação aplicável.

20. DA MATRIZ DE RISCOS E ALOCAÇÃO DE RESPONSABILIDADES

20.1. Riscos do planejamento

São riscos do planejamento: projeto deficiente, orçamento incompatível, quantitativos incorretos, ausência de disponibilidade da área, falha na motivação do não parcelamento e inconsistência entre peças técnicas. Tais riscos deverão ser mitigados antes da publicação do edital.

20.2. Riscos da execução

São riscos da execução: atraso, baixa qualidade, abandono da obra, medição indevida, uso de materiais inadequados, falhas de acessibilidade, descarte irregular de resíduos e acidentes no canteiro.

20.3. Responsabilidade da contratada

Serão de responsabilidade da contratada os riscos decorrentes de sua proposta, mobilização, produtividade, mão de obra, materiais, equipamentos, segurança, execução técnica, correção de defeitos, atendimento ao cronograma e manutenção das condições de habilitação.

20.4. Responsabilidade da Administração

Serão de responsabilidade da Administração os riscos relativos à disponibilização da área, emissão tempestiva de Ordem de Serviço, fiscalização, pagamento regular das medições aprovadas, fornecimento das informações técnicas disponíveis e análise de demandas formalmente apresentadas.

21. DA GARANTIA DOS SERVIÇOS

21.1. Garantia legal

A contratada responderá pela solidez, segurança, qualidade e adequação dos serviços executados, nos prazos e condições previstos na legislação aplicável, sem prejuízo das garantias específicas previstas no contrato.

21.2. Correção de vícios



A contratada deverá corrigir, reparar, substituir ou refazer, às suas expensas, os serviços que apresentarem defeitos, vícios, falhas ou desconformidades decorrentes de execução inadequada, materiais impróprios ou descumprimento das especificações.

22. DAS CONDIÇÕES DE SUSTENTABILIDADE

22.1. Resíduos da construção civil

A contratada deverá promover a coleta, acondicionamento, transporte e destinação adequada dos resíduos da construção civil, vedado o descarte irregular em vias públicas, terrenos baldios, áreas verdes, cursos d'água ou locais não autorizados.

22.2. Materiais e métodos

Sempre que tecnicamente possível e economicamente viável, deverão ser utilizados materiais duráveis, de manutenção simplificada, adequados ao clima local e compatíveis com o uso público intensivo.

22.3. Eficiência energética

Quando houver instalação de iluminação, deverá ser priorizada solução eficiente, preferencialmente com tecnologia LED ou equivalente, conforme Projeto Básico e orçamento, visando menor consumo de energia e redução de custos de manutenção.

22.4. Áreas verdes

O paisagismo deverá observar espécies adequadas ao clima local, preferencialmente de baixa manutenção e compatíveis com a disponibilidade hídrica da região.

23. DAS CONDIÇÕES DE SEGURANÇA E SAÚDE NO TRABALHO

23.1. EPIs e EPCs

A contratada deverá fornecer e exigir o uso de Equipamentos de Proteção Individual e Coletiva, compatíveis com as atividades executadas.

23.2. Sinalização do canteiro

A área da obra deverá ser sinalizada e isolada, especialmente em locais de circulação da comunidade, prevenindo acidentes com moradores, crianças, idosos, trabalhadores e transeuntes.

23.3. Responsabilidade por acidentes

A contratada será responsável por acidentes, danos e prejuízos decorrentes de falha na segurança do canteiro, omissão de sinalização, negligência operacional ou descumprimento das normas de segurança.

24. DA PUBLICIDADE E TRANSPARÊNCIA

24.1. Publicações obrigatórias

O edital, seus anexos, contrato e demais atos pertinentes deverão ser publicados nos meios oficiais exigidos pela legislação, incluindo o Portal Nacional de Contratações Públicas — PNCP e o Diário Oficial do Município, conforme aplicável.

24.2. Acesso aos documentos

O edital deverá disponibilizar aos interessados todos os documentos indispensáveis à elaboração da proposta, incluindo Projeto Básico, memorial descritivo, planilha orçamentária, cronograma físico-financeiro, minuta contratual e demais anexos necessários.

24.3. Controle externo

Quando aplicável, deverão ser observadas as normas do Tribunal de Contas dos Municípios do Estado da Bahia relativas ao envio, análise prévia ou registro dos documentos licitatórios, especialmente quanto aos editais de obras e seus anexos técnicos.

25. DA DOCUMENTAÇÃO TÉCNICA QUE DEVERÁ INTEGRAR O EDITAL

Deverão integrar o edital, no mínimo, os seguintes documentos técnicos:

- a) Projeto Básico;
- b) memorial descritivo;
- c) planilha orçamentária detalhada;
- d) composições de custos unitários;
- e) cronograma físico-financeiro;
- f) composição do BDI;
- g) encargos sociais;
- h) ART/RRT das peças técnicas;
- i) matriz de riscos;
- j) minuta do contrato;
- k) critérios de medição;



- l) localização da obra;
- m) demais documentos necessários à plena compreensão do objeto.

26. DA FISCALIZAÇÃO, DO CONTROLE E DA PREVENÇÃO DE SOBREPREÇO

26.1. Controle de preços

A Administração deverá verificar a compatibilidade dos preços unitários e global com bases oficiais e parâmetros de mercado, com atenção especial aos itens de maior representatividade na Curva ABC.

26.2. Controle de execução

A fiscalização deverá conferir se os serviços executados correspondem ao contratado, tanto em quantidade quanto em qualidade, antes de qualquer atesto para pagamento.

26.3. Controle de qualidade

A fiscalização poderá exigir substituição de materiais, refazimento de serviços, ensaios, testes ou comprovações técnicas sempre que houver dúvida quanto à conformidade da execução.

27. DO REAJUSTAMENTO

27.1. Regra geral

O contrato poderá prever reajustamento nos termos da Lei nº 14.133/2021, observado o interregno mínimo legal, o índice aplicável ao setor de obras de engenharia e as condições estabelecidas no Edital e no Contrato.

27.2. Prazo inferior a doze meses

Considerando o prazo estimado de execução de 90 (noventa) dias, não se prevê, ordinariamente, necessidade de reajuste durante a execução normal da obra, salvo hipótese legal aplicável em caso de prorrogação ou fato superveniente devidamente justificado.

28. DA RESCISÃO CONTRATUAL

O contrato poderá ser extinto nas hipóteses previstas na Lei nº 14.133/2021, especialmente em caso de inexecução total ou parcial, atraso injustificado, abandono da obra, descumprimento reiterado de determinações da fiscalização, falência, perda das condições de habilitação, interesse público devidamente justificado ou demais situações legalmente previstas.

29. DA PROTEÇÃO AO INTERESSE PÚBLICO E À COMUNIDADE LOCAL

A execução da obra deverá ser conduzida de forma a minimizar transtornos à Comunidade de Melancieira, preservando acessos possíveis, garantindo sinalização adequada, reduzindo poeira e ruído quando possível, evitando riscos à população e mantendo comunicação mínima quanto às etapas de execução.

A obra deverá ser planejada e executada com foco na entrega social do equipamento público, assegurando que a praça atenda à finalidade de convivência, lazer, integração comunitária, acessibilidade e melhoria da qualidade de vida local.

30. DAS DISPOSIÇÕES FINAIS

O presente Termo de Referência deverá subsidiar a elaboração do Edital de Concorrência Eletrônica, da minuta contratual e dos demais anexos do Processo Administrativo nº 027/2026, observando-se integralmente o Estudo Técnico Preliminar, a Análise de Riscos, o Projeto Básico, o orçamento detalhado e a legislação aplicável.

A contratação somente deverá avançar para a fase externa após a conferência e validação dos documentos técnicos essenciais, especialmente Projeto Básico, planilha orçamentária, cronograma físico-financeiro, memorial descritivo, ART/RRT, matriz de riscos, declaração de disponibilidade orçamentária e parecer jurídico.

A execução da obra deverá ser acompanhada de forma contínua e documentada, garantindo que o investimento público resulte na entrega efetiva da Praça Pública da Comunidade de Melancieira em condições adequadas de uso, segurança, acessibilidade, funcionalidade e durabilidade.

Mirante-BA, 27 de abril de 2026.

MARCELO RODRIGUES DA SILVA
Secretário Municipal de Infraestrutura



Anexo II

ESTUDO TÉCNICO PRELIMINAR (ETP)

Lei Federal nº 14.133, de 01 de abril de 2021

1. IDENTIFICAÇÃO DO REQUISITANTE

UNIDADE REQUISITANTE: Secretaria Municipal de Infraestrutura

AGENTE RESPONSÁVEL: MARCELO RODRIGUES DA SILVA

INTERESSADO: Secretaria Municipal de Infraestrutura

OBJETO PRELIMINAR: Contratação de empresa especializada para execução de obra de construção/reforma/requalificação da Praça Pública da Comunidade de Melancieira, situada no perímetro urbano do Município de Mirante-BA.

VALOR PRELIMINAR DE REFERÊNCIA: R\$ 398.935,85 (trezentos e noventa e oito mil, novecentos e trinta e cinco reais e oitenta e cinco centavos), conforme informação constante do Plano de Trabalho vinculado à ação para a construção de 01 (uma) praça na Comunidade de Melancieira.

PRAZO PRELIMINAR DE EXECUÇÃO FÍSICA DA OBRA: 180 (cento e oitenta) dias corridos, contados da emissão da Ordem de Serviço.

MODALIDADE PRETENDIDA: Concorrência Eletrônica.

REGIME DE EXECUÇÃO PRETENDIDO: Empreitada por preço global, a ser confirmado no Projeto Básico e no Termo de Referência.

INTRODUÇÃO

O presente Estudo Técnico Preliminar constitui documento integrante da fase preparatória do Processo Administrativo nº 027/2026, elaborado com a finalidade de demonstrar, de forma técnica, motivada e estruturada, a necessidade pública que fundamenta a contratação de empresa especializada para execução de obra de construção/reforma/requalificação da Praça Pública da Comunidade de Melancieira, no Município de Mirante-BA.

O ETP tem por finalidade identificar o problema administrativo a ser solucionado, avaliar as alternativas disponíveis, examinar os requisitos técnicos, urbanísticos, ambientais, operacionais e econômicos da solução, estimar os quantitativos e valores preliminares, analisar a viabilidade do parcelamento, indicar providências prévias à contratação e concluir quanto à adequação da solução pretendida. Trata-se, portanto, de documento técnico de planejamento, destinado a subsidiar a elaboração do Projeto Básico, do orçamento estimado, do cronograma físico-financeiro, do Termo de Referência, da matriz de riscos e dos demais atos necessários à deflagração da licitação.

A contratação pretendida possui natureza de obra pública de engenharia, pois envolve intervenção física em espaço público, com alteração, recuperação ou implantação de elementos construtivos, urbanísticos, paisagísticos, elétricos, de acessibilidade e de infraestrutura urbana. Por essa razão, a instrução do processo deverá observar, além das disposições gerais da Lei nº 14.133/2021, as normas técnicas aplicáveis à engenharia civil, acessibilidade, segurança do trabalho, instalações elétricas, drenagem, pavimentação, mobiliário urbano e demais componentes que venham a integrar o projeto.

O planejamento da contratação deve assegurar que a Administração Municipal disponha de elementos suficientes para definir o objeto com precisão, estabelecer quantitativos compatíveis com a realidade local, evitar sobrepreço, prevenir falhas de execução, assegurar competitividade e permitir adequada fiscalização contratual. Em obras públicas, a qualidade da fase preparatória é determinante para o sucesso da execução, pois falhas de diagnóstico, projeto, orçamento ou cronograma tendem a gerar aditivos, paralisações, glosas, impugnações, questionamentos de controle e prejuízos à população beneficiária.

Assim, este ETP adota abordagem de engenharia de processos administrativos, tratando a contratação como um fluxo integrado de necessidade pública, planejamento técnico, modelagem licitatória, execução contratual, controle de qualidade, recebimento da obra e entrega do benefício social à comunidade. A finalidade não é apenas contratar uma obra, mas assegurar que a intervenção seja planejada, executada, fiscalizada e recebida de modo tecnicamente adequado, juridicamente seguro e socialmente efetivo.

I — NECESSIDADE DA CONTRATAÇÃO

A presente contratação decorre da necessidade de dotar a Comunidade de Melancieira de equipamento público urbano adequado, seguro, acessível e funcional, destinado à convivência comunitária, lazer, integração social e valorização do espaço público local. A praça pública, em comunidades e povoados, desempenha função que ultrapassa o mero embelezamento urbano, constituindo espaço de encontro, sociabilidade, circulação, permanência, recreação e fortalecimento dos vínculos comunitários. Quando esse equipamento inexistir, encontra-se degradado ou não atende aos padrões mínimos de segurança, acessibilidade e conforto, a população passa a conviver com limitação concreta de acesso a áreas públicas qualificadas, o que reduz a fruição coletiva do território e compromete a função social dos espaços municipais. No caso da Comunidade de Melancieira, o Plano de Trabalho anexado indica a finalidade de **construção de 01 (uma) praça na Comunidade de Melancieira, no perímetro urbano do Município de Mirante-BA**, com valor de investimento previsto em **R\$ 398.935,85**. Essa informação demonstra que a demanda não se restringe a uma melhoria pontual, mas corresponde a uma ação estruturada de infraestrutura urbana, voltada à implantação ou requalificação de equipamento público de uso coletivo. A existência de previsão vinculada a plano de trabalho reforça a necessidade de instrução técnica adequada do processo administrativo, para que os recursos públicos sejam aplicados de forma eficiente, rastreável e compatível com a finalidade declarada. A necessidade deve ser compreendida sob a ótica do problema público a ser resolvido. O problema identificado consiste na insuficiência de infraestrutura urbana qualificada na localidade, especialmente quanto à existência de espaço público dotado de condições adequadas de circulação, acessibilidade, iluminação,



permanência, segurança, paisagismo e integração comunitária. A ausência ou precariedade de tais elementos produz efeitos negativos diretos: reduz a qualidade de vida da população, limita a utilização do espaço por crianças, idosos e pessoas com deficiência ou mobilidade reduzida, compromete a segurança no período noturno, favorece o abandono de áreas públicas e amplia a sensação de desorganização urbana.

A intervenção pretendida também se justifica pela necessidade de atendimento ao princípio da eficiência administrativa, pois a Administração Pública deve atuar de modo planejado para conservar, ampliar e qualificar os bens públicos afetados ao uso comum do povo. A omissão quanto à infraestrutura urbana tende a gerar custos futuros superiores, uma vez que a deterioração progressiva do espaço exige intervenções corretivas mais complexas e onerosas. Em termos de gestão pública, a obra possui caráter preventivo, estruturante e socialmente relevante, pois busca transformar uma demanda comunitária em entrega concreta de infraestrutura urbana com potencial de uso permanente.

Do ponto de vista da engenharia administrativa, a contratação de empresa especializada mostra-se necessária porque a execução direta pela Administração Municipal demandaria equipe técnica, equipamentos, ferramentas, insumos, controle de qualidade e capacidade operacional que, ordinariamente, não se encontram disponíveis em escala suficiente no âmbito da estrutura municipal. Obras dessa natureza exigem coordenação técnica, responsável técnico habilitado, emissão de Anotação de Responsabilidade Técnica — ART ou Registro de Responsabilidade Técnica — RRT, planejamento de frentes de serviço, cronograma físico-financeiro, controle de medições, cumprimento de normas de segurança e garantia de qualidade dos materiais aplicados. Portanto, a contratação de empresa do ramo de engenharia é a via adequada para assegurar resultado tecnicamente seguro e compatível com o interesse público.

A não realização da contratação implicaria a permanência do déficit de infraestrutura urbana na Comunidade de Melancieira, frustrando a finalidade pública constante do plano de trabalho e deixando de converter recurso de investimento em benefício social concreto. Além disso, a ausência de execução tempestiva pode comprometer prazos administrativos, gerar risco de perda de oportunidade de investimento, dificultar o atendimento das expectativas legítimas da comunidade e fragilizar o planejamento municipal de infraestrutura. Por essa razão, a contratação é necessária, oportuna e compatível com as responsabilidades institucionais da Secretaria Municipal de Infraestrutura.

II — REQUISITOS NECESSÁRIOS E SUFICIENTES À ESCOLHA DA SOLUÇÃO

A solução a ser contratada deverá atender a requisitos técnicos mínimos capazes de assegurar a execução integral, segura e durável da obra. O primeiro requisito consiste na elaboração e/ou observância de Projeto Básico suficientemente detalhado, acompanhado de memorial descritivo, planilha orçamentária, composições de custos unitários, cronograma físico-financeiro, especificações técnicas, critérios de medição e demais peças indispensáveis à caracterização do objeto. Por se tratar de obra pública, a definição inadequada do projeto poderá gerar aditivos, paralisações, alterações indevidas, desequilíbrios contratuais e dificuldades de fiscalização, razão pela qual o instrumento convocatório deverá refletir solução técnica objetiva, mensurável e compatível com a realidade do local.

A futura contratada deverá comprovar capacidade técnica compatível com a execução de obras de urbanização, construção ou reforma de praças, pavimentação, acessibilidade, iluminação, paisagismo ou serviços correlatos. A exigência de qualificação técnica deverá ser proporcional ao objeto e limitada às parcelas de maior relevância técnica e valor significativo, evitando exigências excessivas ou restritivas. A Administração deverá priorizar critérios que comprovem experiência real e aderente à natureza da obra, sem direcionamento indevido, preservando a competitividade e assegurando que a empresa vencedora possua condições operacionais de executar o objeto com qualidade.

A obra deverá observar normas técnicas aplicáveis à acessibilidade, especialmente a ABNT NBR 9050, contemplando rampas, rotas acessíveis, inclinações adequadas, piso tátil quando cabível, sinalização e eliminação de barreiras físicas. A praça deverá ser concebida como espaço de uso universal, permitindo circulação segura de crianças, idosos, pessoas com deficiência, pessoas com mobilidade reduzida e demais usuários. A acessibilidade não deve ser tratada como item acessório, mas como requisito essencial de conformidade técnica e jurídica, sob pena de o equipamento público nascer inadequado à sua finalidade social. Quanto à sustentabilidade, a contratação deverá prever, sempre que tecnicamente possível e economicamente viável, utilização de materiais duráveis, soluções que reduzam necessidade de manutenção corretiva, luminárias eficientes, priorização de áreas permeáveis ou semipermeáveis, paisagismo com espécies adequadas ao clima local, manejo responsável de resíduos da construção civil e destinação ambientalmente correta dos entulhos. A sustentabilidade, nesse contexto, deve ser compreendida como eficiência no ciclo de vida do objeto, reduzindo custos futuros de manutenção e impactos ambientais decorrentes da execução.

Também são requisitos relevantes: apresentação de responsável técnico habilitado; emissão de ART/RRT antes do início da execução; manutenção de diário de obra; observância das normas de segurança do trabalho; sinalização da área de intervenção; apresentação de plano de execução ou cronograma executivo; utilização de materiais compatíveis com as especificações; realização de medições por etapas; correção de defeitos sem ônus à Administração; e entrega final da obra em condições plenas de uso. Esses requisitos deverão ser consolidados no Projeto Básico e no Termo de Referência, garantindo que o contrato produza o resultado pretendido desde o início até o recebimento definitivo.

III — LEVANTAMENTO DE MERCADO E ANÁLISE DAS ALTERNATIVAS POSSÍVEIS



O levantamento de mercado considerou as alternativas usualmente disponíveis para atendimento da demanda de implantação ou requalificação de praça pública em comunidade municipal. A primeira alternativa analisada é a não execução da intervenção. Embora essa hipótese dispense dispêndio imediato, ela não soluciona o problema público identificado, mantém a comunidade sem equipamento urbano adequado, preserva o quadro de insuficiência de infraestrutura e pode gerar agravamento progressivo da demanda. Sob a ótica da Administração, a não intervenção representa apenas aparente economia, pois posterga a solução, aumenta custos futuros e compromete a credibilidade do planejamento público.

A segunda alternativa consiste na execução direta pela Administração Municipal, utilizando mão de obra, equipamentos e insumos próprios. Essa opção, embora possa ser adotada em serviços simples de manutenção, não se mostra adequada para obra de construção/requalificação de praça com valor de investimento relevante e múltiplas disciplinas técnicas. A execução direta exigiria disponibilidade contínua de equipe especializada, máquinas, ferramentas, engenheiro responsável, controle de qualidade, compras fragmentadas de materiais, gestão de estoque, logística de transporte e capacidade de medição dos serviços, elementos que, quando não adequadamente estruturados, elevam o risco de execução irregular, atrasos, desperdícios e ausência de garantia contratual.

A terceira alternativa corresponde à contratação de empresa especializada para execução da obra, mediante procedimento licitatório na modalidade adequada. Essa alternativa apresenta maior aderência ao objeto, pois transfere à contratada a responsabilidade pela execução técnica dos serviços, mobilização de equipe, fornecimento de materiais, cumprimento do cronograma e correção de falhas. O mercado regional e estadual dispõe de empresas de engenharia aptas à execução de obras de urbanização, pavimentação, praças e espaços públicos, o que possibilita competição, comparação de propostas e escolha da proposta mais vantajosa.

A quarta alternativa seria contratar separadamente serviços por especialidade, como pavimentação, iluminação, paisagismo, mobiliário urbano e acessibilidade. Embora, em tese, o parcelamento possa ampliar a disputa em alguns objetos, neste caso a divisão excessiva tende a gerar problemas de coordenação entre fornecedores, conflito de responsabilidades, dificuldades de compatibilização dos serviços, aumento de custos indiretos e maior complexidade de fiscalização. Em obras de pequeno e médio porte, a multiplicidade de contratos pode comprometer a unidade técnica do empreendimento e fragilizar a responsabilização por falhas de execução.

A quinta alternativa seria a contratação integrada ou semi-integrada, na qual a contratada assumiria também parte relevante do desenvolvimento dos projetos. Contudo, diante da natureza e porte da obra, essa modelagem não se mostra, preliminarmente, a mais adequada, pois tende a ser mais complexa e exige justificativas específicas quanto à vantagem técnica e econômica. Para a obra da Praça de Melancieira, a modelagem mais racional é a elaboração de Projeto Básico pela Administração ou por profissional/empresa previamente responsável, seguida de licitação para execução da obra por empresa especializada, com orçamento baseado em composições oficiais e critérios objetivos de medição.

Diante das alternativas examinadas, conclui-se que a contratação de empresa especializada em obra de engenharia, mediante Concorrência Eletrônica, com execução por preço global e Projeto Básico adequadamente elaborado, apresenta-se como a solução mais eficiente, controlável e compatível com o interesse público. Essa alternativa equilibra competitividade, segurança técnica, gestão contratual, previsibilidade orçamentária e responsabilização objetiva da contratada pela entrega final do equipamento público.

IV — DESCRIÇÃO DA SOLUÇÃO COMO UM TODO

A solução proposta consiste na contratação de empresa especializada para execução de obra de construção/reforma/requalificação da Praça Pública da Comunidade de Melancieira, no Município de Mirante-BA, contemplando os serviços necessários à entrega de equipamento urbano funcional, acessível, seguro, iluminado, esteticamente adequado e apto ao uso coletivo. A solução deverá ser desenvolvida conforme Projeto Básico, memorial descritivo, planilha orçamentária, cronograma físico-financeiro e demais peças técnicas que integrarão o processo.

A obra deverá abranger, conforme detalhamento técnico a ser consolidado, serviços de preparação do terreno, regularização de áreas, pavimentação ou recomposição de pisos, execução de passeios e áreas de circulação, implantação de rampas e elementos de acessibilidade, instalação ou adequação de iluminação pública, implantação de mobiliário urbano, tratamento paisagístico, drenagem superficial quando necessária, recomposição de canteiros, limpeza final e entrega da área em condições de uso.

O ciclo de vida da solução deve ser considerado desde o planejamento até a manutenção futura. Isso significa que os materiais e métodos executivos deverão priorizar durabilidade, facilidade de manutenção, resistência ao uso público contínuo, segurança dos usuários e adequação ao clima local. A escolha de pisos, bancos, lixeiras, luminárias e elementos paisagísticos deverá observar não apenas o custo inicial, mas também o custo de conservação ao longo do tempo, evitando soluções de baixa resistência que gerem substituições frequentes e aumento de despesas futuras.

A solução também deverá contemplar gestão de interferências locais. Por se tratar de obra em comunidade, a execução deverá prever sinalização adequada, isolamento das áreas de risco, preservação de acessos quando possível, controle de poeira, acondicionamento de materiais, retirada de entulhos e comunicação mínima à comunidade quanto às frentes de serviço. Essas medidas reduzem transtornos à população e demonstram organização executiva, elemento relevante para a boa gestão contratual.



A contratada deverá apresentar responsável técnico, manter diário de obra, cumprir cronograma, disponibilizar equipamentos e equipe compatíveis, executar os serviços conforme normas técnicas, submeter medições à fiscalização e corrigir eventuais vícios ou não conformidades. A Administração, por sua vez, deverá designar fiscal técnico, fiscal administrativo e gestor do contrato, conforme portaria vigente, garantindo acompanhamento sistemático da execução e registro formal das ocorrências.

A solução, portanto, não se resume à construção física da praça, mas compreende um processo completo de entrega de infraestrutura urbana, com planejamento técnico, execução supervisionada, controle de qualidade, recebimento provisório e definitivo e posterior disponibilização do espaço à comunidade. Essa visão integrada é essencial para assegurar que o investimento público de R\$ 398.935,85 resulte em benefício real, mensurável e duradouro para a população de Melancieira.

V — ESTIMATIVA DAS QUANTIDADES A SEREM CONTRATADAS

A estimativa preliminar dos quantitativos foi concebida a partir da finalidade indicada no plano de trabalho: construção de 01 (uma) praça na Comunidade de Melancieira. Considerando tratar-se de obra pública, os quantitativos definitivos deverão decorrer do Projeto Básico, levantamento técnico da área, memorial descritivo e planilha orçamentária. Entretanto, para fins de ETP, é possível estabelecer base preliminar de dimensionamento, suficiente para orientar a modelagem da contratação e demonstrar a coerência da demanda.

Adota-se, para fins preliminares, a unidade de medida **global**, correspondente à execução integral da obra da praça. Essa abordagem é compatível com a contratação por empreitada por preço global, desde que o Projeto Básico apresente todos os serviços, quantitativos, composições e critérios de medição necessários. A contratação global não significa ausência de detalhamento; ao contrário, exige planilha completa, de modo que o preço total represente a soma tecnicamente justificada dos serviços necessários à entrega do objeto.

A memória de cálculo deverá partir das dimensões reais do terreno ou área de intervenção, a serem confirmadas por levantamento topográfico ou croqui técnico. A partir dessa área, deverão ser quantificados os serviços de limpeza, locação, movimentação de terra, pavimentação, meio-fio, calçadas, rampas, pisos, canteiros, instalações elétricas, postes ou luminárias, bancos, lixeiras, paisagismo, drenagem e demais itens previstos. Cada item deve possuir unidade de medida própria, como metro quadrado, metro linear, unidade, metro cúbico ou verba, conforme a natureza do serviço.

Para fins de referência inicial e compatibilização com o DFD, poderá ser adotada a seguinte estrutura preliminar: 01 obra global de praça; áreas de circulação e convivência em pavimentação; áreas verdes e paisagismo; pontos de iluminação; mobiliário urbano; acessibilidade; drenagem superficial; sinalização e limpeza final. Os quantitativos exatos deverão ser consolidados com base em projeto e orçamento, não sendo recomendável inserir no edital estimativas sem lastro em peça técnica.

A definição das quantidades deverá considerar a interdependência entre os serviços. Por exemplo, a extensão de meio-fio interfere na área de pavimentação e paisagismo; a locação das luminárias interfere nas rotas de circulação e permanência; as rampas dependem das cotas e acessos; e a drenagem depende da inclinação e da conformação do terreno. Essa compatibilização evita duplicidades, omissões e aditivos desnecessários, assegurando orçamento mais preciso e execução mais eficiente.

Quadro preliminar de estimativa

Item	Descrição preliminar	Unidade	Quantidade estimada	Observação técnica
01	Execução integral da obra da Praça da Comunidade de Melancieira	Global	01	Objeto principal, conforme Plano de Trabalho, Projeto Básico, planilhas orçamentárias e demais peças técnicas.
02	Projeto, mobilização, administração local e serviços preliminares	Verba/Global	01	Inclui serviços preliminares e administração local de obra, conforme composição do orçamento.
03	Limpeza, preparação e regularização da área	m²/m/M3xKM	12,00 m²; 156,70 m; 35,10 M3xKM	Contempla barracão de obra, demolição de guias/sarjetas/sarjetões e transporte interno com caminhão basculante, conforme planilha orçamentária.
04	Pavimentação/pisos/áreas de circulação	m²	760,17 m²	Soma dos pisos intertravados da praça: 506,55 m² em bloco retangular cor natural e 253,62 m² em bloco retangular colorido, ambos com espessura de 6 cm.
05	Meio-fio, guias e delimitação de canteiros	m	156,70 m	Soma de 20,00 m de guia/meio-fio moldado in loco em trecho curvo e 136,70 m em trecho reto.



06	Iluminação pública/instalações elétricas externas	un/m	13 postes; 26 luminárias; 482,50 m de cabos/eletroduto	Inclui 13 postes decorativos, 26 luminárias, 10 caixas enterradas, 13 relés fotoelétricos, 01 disjuntor, 01 quadro de distribuição, 332,50 m de cabos e 150,00 m de eletroduto PEAD.
07	Bancos, lixeiras e mobiliário urbano	un/m²	38 un; 33,00 m²	Inclui 33,00 m² de pergolado, 16 bancos com encosto, 02 bancos sem encosto, 06 conjuntos com mesa e bancos, além de equipamentos de lazer e ginástica, totalizando 38 unidades de mobiliário/equipamentos.

VI — ESTIMATIVA DO VALOR DA CONTRATAÇÃO

A estimativa do valor da contratação para execução da obra de reforma e requalificação da Praça do Povoado de Melancieira, no Município de Mirante-BA, foi consolidada com base nas peças técnicas anexas ao Processo Administrativo nº 027/2026, especialmente Planilha Orçamentária Sintética, Composições Analíticas de Preços Unitários, Curva ABC de Serviços e Cronograma Físico-Financeiro, elaborados a partir dos quantitativos e especificações técnicas definidos para a intervenção.

O valor global estimado da contratação corresponde a **R\$ 398.935,85 (trezentos e noventa e oito mil, novecentos e trinta e cinco reais e oitenta e cinco centavos)**, sendo composto pelo custo direto de **R\$ 319.163,23 (trezentos e dezenove mil, cento e sessenta e três reais e vinte e três centavos)** e pelo BDI de **R\$ 79.772,62 (setenta e nove mil, setecentos e setenta e dois reais e sessenta e dois centavos)**, calculado à razão de **25,00%**, conforme metodologia constante da planilha orçamentária.

A base referencial utilizada foi o **SINAPI — Sistema Nacional de Pesquisa de Custos e Índices da Construção Civil, referência 06/2025, Estado da Bahia**, com encargos sociais desonerados, embutidos nos preços unitários dos insumos de mão de obra, conforme indicado nas planilhas técnicas. A adoção dessa base atende ao art. 23 da Lei Federal nº 14.133/2021, especialmente por se tratar de obra pública de engenharia, cujo valor estimado deve ser calculado com fundamento em sistemas referenciais oficiais, quantitativos propriamente avaliados, composições unitárias e documentos técnicos de suporte.

A composição do valor demonstra que os grupos de maior representatividade econômica são a **Administração Local de Obra**, no valor de **R\$ 123.502,39**, a **Pavimentação da Praça**, no valor de **R\$ 95.958,43**, e o **Mobiliário Urbano**, no valor de **R\$ 55.521,57**, além dos quiosques, iluminação e serviços preliminares. A Curva ABC evidencia que os itens de maior impacto no orçamento estão concentrados nos serviços de pavimentação em piso intertravado, administração técnica da obra, encarregado geral, vigia e equipamentos/mobiliários urbanos, o que reforça a necessidade de fiscalização técnica rigorosa durante a execução e medição.

Dessa forma, a estimativa de despesa mostra-se tecnicamente fundamentada, economicamente compatível e suficientemente instruída para subsidiar a continuidade do procedimento licitatório, devendo o valor de **R\$ 398.935,85** ser adotado como **valor total estimado da contratação** nos documentos finais do Processo Administrativo nº 027/2026, incluindo ETP, Termo de Referência/Projeto Básico, Declaração de Disponibilidade Orçamentária, Despacho Autorizativo, Edital, Minuta Contratual e demais peças correlatas.

VII — JUSTIFICATIVA PARA O PARCELAMENTO OU NÃO DA CONTRATAÇÃO

A análise do parcelamento foi realizada considerando a natureza do objeto, a interdependência dos serviços, a economicidade, a competitividade, a facilidade de gestão contratual e a segurança técnica da execução. Embora o parcelamento seja diretriz relevante para ampliação da competitividade, sua adoção não é absoluta; deve ser afastada quando a divisão do objeto comprometer a eficiência, a economia de escala, a padronização técnica, a responsabilidade pela execução ou o resultado final pretendido pela Administração.

A obra da Praça da Comunidade de Melancieira possui caráter integrado. Mesmo que contenha diversas atividades — como preparação da área, pavimentação, acessibilidade, iluminação, paisagismo e mobiliário — todas convergem para um único resultado final: entrega de um espaço público urbanizado e funcional. Esses serviços dependem de sequência lógica, compatibilização de projeto e coordenação de frentes de trabalho. A divisão do objeto em contratos autônomos poderia gerar sobreposição de responsabilidades, atrasos entre etapas e conflitos sobre vícios executivos.

O parcelamento formal por especialidades, por exemplo, contratando uma empresa para pavimentação, outra para iluminação, outra para paisagismo e outra para mobiliário, aumentaria a complexidade administrativa e fiscalizatória. A Administração teria que gerir múltiplos contratos, múltiplos cronogramas, diferentes medições, diversos responsáveis técnicos e eventuais interfaces entre serviços. Em um município de pequeno porte, tal fragmentação pode comprometer a eficiência da gestão e elevar o risco de paralisação por dependência entre contratos.

Do ponto de vista econômico, a contratação única tende a gerar economia de escala, pois a empresa executora poderá organizar a mobilização de equipe, transporte de materiais, administração local e cronograma de forma integrada. A divisão em lotes poderia duplicar custos indiretos, como mobilização,



administração, canteiro, logística e encargos operacionais, elevando o custo final da intervenção. Em obras de pequeno e médio porte, os custos indiretos possuem peso relevante e devem ser racionalizados.

A contratação por empreitada por preço global, com planilha detalhada e Projeto Básico suficiente, mostra-se adequada porque permite à Administração fixar o resultado pretendido, controlar o custo global e atribuir à contratada a responsabilidade pela entrega integral da obra. Essa modelagem facilita a fiscalização, pois as medições podem ser vinculadas ao avanço físico das etapas previstas no cronograma, preservando a unidade técnica do empreendimento.

Não se identifica, neste caso, vantagem concreta no parcelamento material do objeto. A eventual ampliação de competitividade pode ser alcançada por exigências habilitatórias proporcionais, ampla divulgação, critério objetivo de julgamento, vedação de cláusulas restritivas e adoção da forma eletrônica, sem necessidade de fragmentar a execução. Assim, recomenda-se a **não divisão do objeto em lotes**, mantendo-se a contratação única da obra, com todos os serviços necessários à entrega integral da praça.

VIII — CONTRATAÇÕES CORRELATAS E/OU INTERDEPENDENTES

A contratação principal refere-se à execução da obra da Praça da Comunidade de Melancieira. Todavia, a adequada execução do objeto poderá depender de providências correlatas ou interdependentes, especialmente no que se refere à elaboração ou validação das peças técnicas de engenharia, à regularidade da área pública, à disponibilidade orçamentária, à fiscalização e à compatibilização com eventuais redes públicas existentes.

A primeira interdependência relevante diz respeito ao Projeto Básico e ao orçamento. Antes da deflagração da licitação, a Administração deverá dispor de peças técnicas suficientes para definir o objeto, quantificar serviços, estimar custos e estabelecer critérios de medição. Caso tais documentos não estejam integralmente disponíveis, deverá ser providenciada sua elaboração por profissional habilitado, com emissão da respectiva ART/RRT. A ausência de projeto adequado é uma das principais causas de falhas em obras públicas.

A segunda interdependência refere-se à área de intervenção. A Secretaria Municipal de Infraestrutura deverá confirmar que o local destinado à praça está situado em área pública ou de domínio/posse regular do Município, livre de impedimentos jurídicos, ocupações indevidas ou restrições que impeçam a execução. Caso exista necessidade de regularização, delimitação ou certificação da área, essa providência deverá anteceder a contratação, a fim de evitar paralisação da obra.

A terceira interdependência envolve infraestrutura existente, como rede elétrica, iluminação pública, drenagem, acesso viário, calçadas e eventuais interferências subterrâneas ou aéreas. A execução da praça deverá ser compatibilizada com tais elementos, evitando retrabalho, danos a redes existentes ou soluções incompatíveis com a realidade local. A Administração deverá verificar previamente a necessidade de comunicação com concessionárias ou setores internos responsáveis.

A quarta interdependência refere-se ao acompanhamento da execução e ao recebimento da obra. Será necessária designação de fiscal técnico com conhecimento compatível ou apoio de profissional habilitado para acompanhar medições, verificar conformidade dos serviços, registrar ocorrências e subsidiar o gestor do contrato. A fiscalização inadequada é risco relevante em obras públicas, sobretudo quando envolve serviços que se tornam ocultos ou de difícil verificação posterior.

Por fim, poderão existir contratações complementares posteriores, como manutenção paisagística, conservação de iluminação, limpeza urbana e pequenos reparos. Essas atividades, contudo, não integram necessariamente o escopo da obra, mas devem ser consideradas no ciclo de vida do objeto, para que a praça entregue permaneça funcional e conservada após o recebimento definitivo.

IX — PREVISÃO NO PLANO DE CONTRATAÇÕES ANUAL E ALINHAMENTO COM O PLANEJAMENTO

A contratação está alinhada às atribuições institucionais da Secretaria Municipal de Infraestrutura, especialmente no que se refere à execução de obras públicas, melhoria de espaços urbanos, conservação de bens públicos e atendimento das demandas de infraestrutura das comunidades municipais. Ainda que a previsão específica no Plano de Contratações Anual dependa de confirmação formal, a existência de Plano de Trabalho específico para construção de 01 praça na Comunidade de Melancieira demonstra aderência a planejamento administrativo prévio e a uma finalidade pública definida.

Caso a demanda não conste expressamente do PCA, a sua inclusão poderá ser justificada pela existência de instrumento próprio de planejamento da ação, pela disponibilidade de valor de investimento indicado e pela relevância social da intervenção. A Lei nº 14.133/2021 admite que o planejamento das contratações seja compatibilizado com as necessidades supervenientes da Administração, desde que haja motivação, adequação orçamentária e demonstração de interesse público.

A obra também se harmoniza com objetivos gerais de desenvolvimento urbano, melhoria da infraestrutura municipal, fortalecimento das comunidades rurais e ampliação de espaços públicos de convivência. No contexto local de Mirante-BA, a qualificação de equipamentos comunitários nos povoados possui relevância social significativa, pois contribui para descentralizar investimentos, reduzir desigualdades territoriais e valorizar áreas fora da sede municipal.

Do ponto de vista orçamentário, a contratação deverá ser compatibilizada com a classificação de despesa própria da Secretaria Municipal de Infraestrutura, observando a natureza de despesa de obras e instalações e a fonte de recursos correspondente ao investimento. A indicação orçamentária final deverá constar da declaração de disponibilidade financeira e orçamentária, a ser emitida pelo setor competente.



Assim, a contratação possui aderência ao planejamento público municipal, devendo a instrução processual registrar expressamente a origem da demanda, a vinculação ao plano de trabalho, a classificação orçamentária aplicável e a compatibilidade com os instrumentos de planejamento vigentes.

X — RESULTADOS PRETENDIDOS

O principal resultado pretendido é a entrega de uma praça pública urbanizada, acessível e funcional à Comunidade de Melancieira, apta a servir como espaço de convivência, lazer, circulação e integração social. O resultado físico esperado é a implantação ou requalificação de infraestrutura urbana em condições de uso, com pavimentação adequada, iluminação, mobiliário, paisagismo, acessibilidade e demais elementos definidos no Projeto Básico.

Do ponto de vista social, pretende-se ampliar a qualidade de vida da população local, oferecendo ambiente público seguro, organizado e apropriado ao uso coletivo. Praças públicas bem planejadas favorecem convivência comunitária, atividades culturais, recreação infantil, permanência de idosos, encontros sociais e fortalecimento do sentimento de pertencimento. Esses resultados são especialmente relevantes em comunidades onde os espaços públicos são limitados.

Sob o aspecto administrativo, espera-se executar a contratação com planejamento, controle e rastreabilidade, evitando falhas comuns em obras públicas, como orçamento impreciso, cronograma inexecutável, fiscalização deficiente, baixa qualidade de materiais e aditivos decorrentes de omissões de projeto. A boa instrução da fase preparatória deverá reduzir riscos e assegurar que a execução contratual produza o resultado pretendido. Em termos de economicidade, busca-se obter a proposta mais vantajosa, não apenas em menor preço, mas em compatibilidade entre preço, qualidade, prazo e durabilidade. Uma praça executada com materiais inadequados ou sem controle técnico pode apresentar deterioração precoce, exigindo novas despesas de manutenção; por isso, a economicidade deve ser analisada pelo ciclo de vida da obra.

Também se pretende fortalecer a presença do Poder Público Municipal na Comunidade de Melancieira, demonstrando capacidade de planejamento e execução de investimentos públicos de infraestrutura. A entrega do equipamento poderá contribuir para valorização do espaço urbano, organização da comunidade e ampliação da percepção de cuidado institucional com os povoados.

XI — PROVIDÊNCIAS PRÉVIAS À CELEBRAÇÃO DO CONTRATO

Antes da celebração do contrato, a Administração deverá providenciar a finalização e validação do Projeto Básico, acompanhado de memorial descritivo, planilha orçamentária, cronograma físico-financeiro, composições unitárias, BDI, encargos sociais, critérios de medição e especificações técnicas. Essas peças deverão ser assinadas por profissional habilitado e instruídas com ART/RRT, conforme exigências aplicáveis às obras públicas.

Deverá ser confirmada a regularidade da área de intervenção, com identificação do local exato da praça, domínio público, perímetro, condições de acesso e inexistência de impedimentos à execução. Caso haja necessidade de documento de posse, termo de disponibilização da área, croqui, planta de localização ou certificação administrativa, tais elementos deverão ser anexados aos autos antes da licitação ou, no mínimo, antes da emissão da Ordem de Serviço.

A Administração deverá emitir declaração de disponibilidade orçamentária e financeira, compatível com o valor estimado da obra, indicando unidade gestora, projeto/atividade, elemento de despesa e fonte de recursos. Considerando o valor preliminar de R\$ 398.935,85, é indispensável que a dotação suporte integralmente a contratação e que a programação financeira permita execução sem risco de paralisação por ausência de pagamento.

Também deverá ser definida a equipe responsável pela gestão e fiscalização contratual. Em razão da natureza de obra de engenharia, recomenda-se que a fiscalização técnica seja exercida por servidor com conhecimento técnico ou com apoio de profissional habilitado, sem prejuízo da atuação do gestor administrativo do contrato. A fiscalização deverá acompanhar execução, medições, qualidade dos materiais, cumprimento do cronograma e regularidade documental da contratada.

Antes da assinatura, a empresa vencedora deverá comprovar manutenção das condições de habilitação, apresentar responsável técnico, ART/RRT de execução, cronograma executivo, documentos trabalhistas e demais exigências previstas no edital e no contrato. A Ordem de Serviço somente deverá ser emitida após atendimento das condições técnicas e administrativas indispensáveis ao início seguro da obra.

XII — IMPACTOS AMBIENTAIS E MEDIDAS MITIGADORAS

A execução da obra poderá gerar impactos ambientais temporários, especialmente relacionados à movimentação de solo, geração de resíduos da construção civil, poeira, ruído, transporte de materiais, descarte de embalagens e interferência provisória no uso do espaço pela comunidade. Embora se trate de obra de pequeno/médio porte, tais impactos devem ser preventivamente tratados no planejamento e na execução contratual.

A contratada deverá adotar medidas de controle de resíduos, promovendo acondicionamento, transporte e destinação adequada de entulhos, sobras de materiais e resíduos de construção civil, observadas as normas ambientais aplicáveis. A disposição irregular de resíduos deverá ser expressamente vedada, devendo a fiscalização exigir limpeza periódica da obra e comprovação de destinação quando necessário.

Para reduzir impactos durante a execução, a contratada deverá sinalizar e isolar adequadamente as áreas de intervenção, controlar poeira por meio de práticas adequadas quando necessário, evitar obstrução indevida



de vias ou acessos, organizar o armazenamento de materiais e reduzir transtornos à comunidade. Essas medidas preservam a segurança dos usuários e trabalhadores e evitam danos ao entorno.

A solução deverá privilegiar, quando tecnicamente viável, materiais duráveis e de menor manutenção, áreas verdes, paisagismo com espécies adequadas ao clima local e soluções que favoreçam conforto ambiental. O uso de luminárias eficientes, preferencialmente de tecnologia LED quando previsto no projeto, poderá reduzir consumo de energia e custos futuros de operação.

A implantação de áreas permeáveis ou semipermeáveis, canteiros e paisagismo deverá ser avaliada como medida positiva de mitigação ambiental, contribuindo para drenagem, redução de ilhas de calor e melhoria da ambiência urbana. A obra deve buscar equilíbrio entre áreas pavimentadas e áreas verdes, compatibilizando circulação, acessibilidade e sustentabilidade.

XIII — POSICIONAMENTO CONCLUSIVO SOBRE A VIABILIDADE DA CONTRATAÇÃO

Após análise da necessidade pública, das alternativas de atendimento, dos requisitos técnicos, dos quantitativos preliminares, do valor de referência, das providências prévias, dos impactos ambientais e da modelagem recomendada, conclui-se que a contratação de empresa especializada para execução da obra da Praça Pública da Comunidade de Melancieira é **tecnicamente viável, administrativamente necessária, economicamente justificável e juridicamente adequada**.

A alternativa escolhida — contratação de empresa especializada mediante Concorrência Eletrônica — apresenta maior capacidade de atendimento ao interesse público, pois permite seleção competitiva, responsabilização técnica da contratada, controle do preço global, fiscalização objetiva e entrega integral do equipamento urbano. A execução direta pela Administração não se revela adequada diante da complexidade técnica e da necessidade de garantia de qualidade da obra.

A obra possui finalidade pública evidente, pois busca dotar a Comunidade de Melancieira de espaço urbano qualificado, acessível e funcional, contribuindo para melhoria da qualidade de vida, convivência social, segurança e valorização comunitária. O valor preliminar de R\$ 398.935,85 indica investimento relevante e exige planejamento rigoroso, especialmente quanto ao projeto, orçamento, cronograma, fiscalização e controle da execução.

Recomenda-se que a contratação seja estruturada como objeto único, sem parcelamento em lotes, em razão da interdependência técnica dos serviços e da necessidade de preservação da unidade executiva da obra. A contratação deverá ser precedida de Projeto Básico completo e orçamento detalhado, com utilização de bases referenciais oficiais e documentos técnicos suficientes à análise pelos órgãos de controle.

Dessa forma, manifesta-se posicionamento favorável ao prosseguimento do Processo Administrativo nº 027/2026, com elaboração e juntada do Projeto Básico, Termo de Referência, orçamento detalhado, cronograma físico-financeiro, matriz de riscos, minuta de edital e minuta contratual, observando-se a modalidade de Concorrência Eletrônica e as demais exigências da Lei nº 14.133/2021.

XIV — CLASSIFICAÇÃO DE INFORMAÇÕES QUANTO AO GRAU E PRAZO DE SIGILO

Lei nº 12.527/2011

(X) Não há necessidade de classificação.

() Grau reservado: cinco anos.

() Grau secreto: quinze anos.

() Grau ultrassecreto: vinte e cinco anos.

Não se identifica, neste momento, informação cujo sigilo seja imprescindível à segurança da sociedade ou do Estado. Os documentos técnicos e administrativos da contratação deverão observar o princípio da publicidade, ressalvadas hipóteses legais específicas, especialmente quanto ao orçamento sigiloso, se motivadamente adotado pela Administração, nos termos da legislação aplicável.

XV — RESPONSÁVEL

Submete-se o presente Estudo Técnico Preliminar à apreciação da autoridade competente, para fins de validação da solução proposta e prosseguimento da fase preparatória do Processo Administrativo nº 027/2026.

Mirante, em 20 de abril de 2026.

MARCELO RODRIGUES DA SILVA
Secretário Municipal de Infraestrutura



Anexo III

MODELO DE PROPOSTA COMERCIAL

CONCORRÊNCIA ELETRÔNICA Nº...../2026

01 – Razão Social da Proponente		
02 - CNPJ/MF nº:		03 - Inscrição Estadual nº:
04 - Endereço:		
05 - Bairro:	Cidade/UF	CEP
06 - Fone:	Fax:	E-mail
07 – Nome para contato		
08 - Condições de pagamento: conforme edital		
09- Valor total da proposta: R\$ (...) Expresso em algarismo e por extenso (Observado os limites máximos dos preços unitários constantes da planilha de quantitativos e os preços unitários constantes na planilha de preços anexa.)		
10 -Validade da proposta: 60 (sessenta) dias, a partir da apresentação (data limite para de abertura da sessão).		11 -Prazo para entrega: conforme edital
12 - Prazo de garantia: 05 (cinco) anos, contados da data do recebimento definitivo.		
13- Conta corrente nº:	14- Nome e número do banco	15- Nome e número da Agência
<p>16 - Declaramos que examinamos, conhecemos e nos submetemos a todas as condições contidas no edital da licitação deflagrada pela Prefeitura Municipal de, modalidade Concorrência nº/2026, Processo Licitatório o nº/2026, tipo menor preço, forma de execução indireta. Verificamos todas as especificações contidas no edital e demais peças que compõem o processo, não havendo discrepância entre quaisquer informações ou documentos que dele façam parte. Estamos cientes de todas as condições que possam, de qualquer forma, influir nos custos assim como qualquer despesa relativa à realização integral de seu objeto, assumindo total responsabilidade pelas informações, bem como pelos erros ou omissões, contidas tanto no formulário proposta, como em seus anexos.</p> <p>17 – Declaramos, em caráter irrevogável e irretratável, para todos os fins de direito, que a data base para reajuste/revisão dos preços propostos é a data da apresentação da proposta, em detrimento de qualquer outra.</p> <p>17.1 – Declaramos também, que ocorrendo correção dos preços através de reequilíbrio econômico-financeiro, na forma do art. 124, inciso II, alínea “d”, da Lei 14.133/93, do reajuste porventura concedido será compensado o percentual concedido a título de reequilíbrio econômico-financeiro.</p> <p>18 – Esta proposta é composta das informações contidas nesta folha, <u>planilha de custos apresentada nos moldes daquela consignada no projeto básico, planilha de demonstração do BDI, e planilha demonstrativa de custos unitários.</u></p>		
(Localidade/UF), (...) de (...) de 2026.		
Assinatura do Representante Legal da Empresa Carimbo padronizado do CNPJ		



Anexo IV

MODELO DE DECLARAÇÃO DE CONDIÇÕES DE ME, EPP OU EQUIPARADA.

CONCORRÊNCIA ELETRÔNICA Nº -----/2026.

A empresa _____, inscrita no CNPJ sob o nº _____, por intermédio de seu representante legal Sr.(a) _____, portador do Documento de Identidade nº _____, inscrito no CPF sob o nº _____ DECLARA, sob as penas da Lei, que não está sujeita a quaisquer dos impedimentos do § 4º do art. 3º da Lei Complementar n.º 123/2006, estando apta a usufruir do tratamento favorecido estabelecido nos arts. 42 a 49 da citada lei e que cumpre os requisitos legais para qualificação como:

(☐) **Microempresa, ME,** (☐) **Empresa de Pequeno Porte, EPP,** definida no art. 3º da Lei Complementar n.º 123/2006;

(☐) **Sociedade cooperativa equiparada à ME ou EPP,** tendo auferido, no ano-calendário anterior, receita bruta correspondente aos limites definidos no inciso II do art. 3º da Lei Complementar nº 123, de 2006, nela incluídos os atos cooperados e não cooperados.

(Assinalar a condição da empresa)

(☐) Declaro que a empresa possui restrição fiscal no(s) documento(s) de habilitação e pretendemos utilizar o prazo previsto no art. 43, § 1º, da Lei Complementar nº. 123/06, para regularização, estando ciente que, do contrário, decairá o direito à contratação, estando sujeita às sanções previstas no art. 156 da Lei Federal nº 14.133/21.

(Observação: em caso afirmativo, assinalar a ressalva acima)

_____, _____ de _____ de 2026

Nome e assinatura do representante legal
(carimbo da empresa)



Anexo V

DECLARAÇÃO

CONCORRÊNCIA ELETRÔNICA Nº -----/2026.

A empresa _____, inscrita no CNPJ sob o nº _____, por intermédio de seu representante legal Sr.(a) _____, portador do Documento de Identidade nº _____, inscrito no CPF sob o nº _____ DECLARA, sob as penas da Lei, que:

- Atendem aos requisitos de habilitação,
- Cumpre as exigências de reserva de cargos para pessoa com deficiência e para reabilitado da Previdência Social, previstas em lei e em outras normas específicas.
- Sua proposta econômica compreendem a integralidade dos custos para atendimento dos direitos trabalhistas assegurados na Constituição Federal, nas leis trabalhistas, nas normas infralegais, nas convenções coletivas de trabalho e nos termos de ajustamento de conduta vigentes na data de entrega das propostas.

Por fim DECLARA pela veracidade das informações prestadas, na forma da lei.

_____, _____ de _____ de 2026

Nome e assinatura do representante legal
(carimbo da empresa)



Anexo VI

DECLARAÇÃO DE RESPONSABILIDADE TÉCNICA

CONCORRÊNCIA ELETRÔNICA Nº -----/2026.

Em atendimento ao disposto no edital de Concorrência eletrônica nº/2024, Processo Licitatório nº/2026, deflagrada pela Prefeitura Municipal de, DECLARO, que é (são) responsável (eis) técnico(s) pela execução de serviços, conforme projeto básico anexo a este edital, incluindo o fornecimento de materiais, equipamentos e mão de obra, e pela adequação do projeto, objeto do certame em referência, o(s) profissional (ais) abaixo indicado(s):

RESPONSÁVEL TÉCNICO

Nome:

CREA/CAU nº

Assinatura do RT: _____

(Localidade/UF), (...) de (...) de 2026.

Nome e assinatura do representante legal
(carimbo da empresa)

ATENÇÃO: Esta declaração deverá ser assinada pelo Responsável técnico e pelo Representante da empresa



Anexo VII

DECLARAÇÃO DE INEXISTÊNCIA DE FATOS IMPEDITIVOS E CUMPRIMENTO DE REQUISITOS

A empresa _____, inscrita no CNPJ sob o nº _____, por intermédio de seu representante legal, Sr(a). _____, declara, sob as penas da lei, que:

- A empresa não se encontra em situação de inidoneidade ou suspensão de licitar com a Administração Pública;
- Cumpre os requisitos de habilitação estabelecidos no edital;
- Não utiliza mão de obra direta ou indireta de menores, exceto na condição de aprendiz (art. 7º, XXXIII da CF/88);
- Inexistência de fatos supervenientes impeditivos à habilitação.

(Localidade/UF), (...) de (...) de 2026.

Nome e assinatura do representante legal
(carimbo da empresa)



Anexo VII

DECLARAÇÃO DE VISITA TÉCNICA / CONHECIMENTO DO LOCAL (SE EXIGIDO)

Atesta que a empresa conhece o local da obra e os riscos.

Declaro que a empresa _____ realizou visita técnica ao local da obra _____ [Nome da Obra/Licitação] ou, alternativamente, optou por não realizar a visita, assumindo total responsabilidade pelos custos, condições e complexidades dos serviços, eximindo a Administração de ônus por erros de avaliação.

(Localidade/UF), (...) de (...) de 2026.

Nome e assinatura do representante legal
(carimbo da empresa)



Anexo VII

DECLARAÇÃO CONJUNTA DE CUMPRIMENTO DE REQUISITOS

A Empresa _____], CNPJ nº _____, situado à _____, por seu representante legal [ou procurador ou responsável credenciado] da empresa _____, CPF nº _____, doravante denominado "Proponente", apresenta esta declaração para fins de participação na Concorrência Eletrônica nº _____, promovido pela(o) [Nome do Órgão], sob as penas da lei,

DECLARA:

1. Cumpre plenamente os requisitos de habilitação exigidos no edital do presente certame;
2. Não possui fatos impeditivos para licitar ou contratar com a Administração Pública, comprometendo-se a declarar qualquer ocorrência posterior;
3. Não emprega menor de 18 (dezoito) anos em trabalho noturno, perigoso ou insalubre, nem menor de 16 (dezesesseis) anos em qualquer trabalho, salvo na condição de aprendiz, a partir de 14 (quatorze) anos, nos termos do art. 7º, XXXIII, da Constituição Federal;
4. A proposta apresentada foi elaborada de maneira independente, sem qualquer ajuste, combinação ou participação com outro licitante;
5. Possui pleno conhecimento das condições necessárias para execução do objeto, incluindo especificações técnicas, condições locais, obrigações contratuais e demais exigências constantes no edital e seus anexos;
6. Dispõe de condições operacionais, aparelhamento, equipe técnica e estrutura adequados à execução do objeto licitado;
7. Cumpre as exigências de reserva de cargos para pessoa com deficiência e para reabilitado da Previdência Social, previstas em lei e em outras normas específicas;
8. Nos valores apresentados em sua proposta estão inclusos todos os custos operacionais, encargos previdenciários, trabalhistas, tributários, comerciais e quaisquer outros que incidam direta ou indiretamente na execução do objeto;
9. () Enquadra-se como Microempresa – ME ou Empresa de Pequeno Porte – EPP, nos termos da Lei Complementar nº 123/2006;
OU
() Não se enquadra como Microempresa – ME ou Empresa de Pequeno Porte – EPP.

Por ser expressão da verdade, firma a presente declaração.

(Localidade/UF), (...) de (...) de 2026.

Nome e assinatura do representante legal
(carimbo da empresa)



Anexo VIII

MINUTA DO CONTRATO

CONTRATO Nº XXX/2026
CONCORRÊNCIA ELETRÔNICA Nº XXX/2026
PROCESSO ADMINISTRATIVO Nº XXX/2025

CONTRATO ADMINISTRATIVO Nº 032/2026, QUE FAZEM ENTRE SI O MUNICÍPIO DE MIRANTE E A EMPRESA XXXXXXXXXXXX.

O **MUNICÍPIO DE MIRANTE**, pessoa jurídica de direito público interno, inscrito no CNPJ/MF sob o nº 16.416.521/0001-64, com sede na Avenida Manoel Messias de Lima, nº 49 B, Centro, CEP: 45.255-000, Mirante-BA, neste ato representado pelo seu Prefeito, **Sr. Edno Silva Nascimento**, brasileiro, portador do CPF nº 019.885.185-55 e RG nº 1255799692 SSP/BA, doravante denominado **CONTRATANTE**, e a empresa **XXXXXXXXXXXXXX**, inscrita no CNPJ/MF sob o nº XXXXXXXXXXXXXXXX, com sede na XXXXXXXXXXXXXXXX, neste ato representada pelo **XXXXXXXXXXXXXX**, portador da XXXXXXXXXXXX e CPF nº XXXXXXXXXXXXXXXX, doravante denominado **CONTRATADO**, tendo em vista o que consta no Processo nº 339/2025 e em observância às disposições da **Lei nº 14.133, de 1º de abril de 2021**, e demais legislação aplicável, resolvem celebrar o presente Termo de Contrato, decorrente da **Concorrência Eletrônica nº XXX/2026**, mediante as cláusulas e condições a seguir enunciadas.

CLÁUSULA PRIMEIRA – OBJETO

- 1.1. O objeto do presente instrumento é a XXXXXXXXXXXXXXXXXXXX.
- 1.2. Vinculam esta contratação, independentemente de transcrição:
 - a) O Termo de Referência;
 - b) O Edital da Licitação;
 - c) A Proposta do CONTRATADO;
 - d) Eventuais anexos dos documentos supracitados.
- 1.3. O regime de execução é o de empreitada por preço global.

CLÁUSULA SEGUNDA – VIGÊNCIA E PRORROGAÇÃO

- 2.1. O prazo de vigência da contratação é de XX (XXX) meses contados da data de assinatura do contrato, na forma do artigo 105 da Lei nº 14.133, de 2021.
- 2.2. Caso o objeto não seja concluído no prazo de vigência estabelecido, poderá haver prorrogação do prazo contratual, mediante justificativa técnica e formalização por meio de termo aditivo ou readequação do cronograma físico-financeiro, observadas as disposições da Lei nº 14.133/2021.

CLÁUSULA TERCEIRA – MODELOS DE EXECUÇÃO E GESTÃO CONTRATUAIS

- 3.1. O regime de execução contratual, os modelos de gestão e de execução, assim como os prazos e condições de conclusão, entrega, observação e recebimento do objeto constam no Termo de Referência, anexo a este Contrato.
- 3.2. Matriz de risco:
 - 3.2.1. Constituem riscos a serem suportados pelo CONTRATANTE:
 - a) Atraso na liberação da área ou na disponibilização do local para execução das obras;
 - b) Alterações de projeto determinadas pela Administração por motivo de interesse público;
 - c) Atraso na liberação de recursos financeiros por parte de convênios, contratos de repasse ou outras fontes de financiamento;
 - d) Interferências de redes públicas existentes (energia, água, esgoto, telecomunicações ou similares) não identificadas previamente nos projetos;
 - e) Necessidade de adequações decorrentes de determinações de órgãos de controle ou órgãos licenciadores;
 - f) Fatos imprevisíveis ou previsíveis de consequências incalculáveis que impeçam ou retardem a execução do objeto, nos termos do art. 124, inciso II, alínea “d”, da Lei nº 14.133/2021.



3.2.2. Constituem riscos a serem suportados pelo CONTRATADO:

- a) Falhas na execução dos serviços decorrentes de imperícia, imprudência ou negligência técnica;
- b) Erros no dimensionamento de quantitativos ou custos apresentados em sua proposta;
- c) Danos causados a terceiros em decorrência da execução das obras;
- d) Acidentes de trabalho envolvendo seus empregados ou prepostos;
- e) Aumento ordinário de custos de materiais, insumos ou mão de obra durante a execução contratual;
- f) Condições climáticas típicas da região que não caracterizem evento excepcional;
- g) Problemas decorrentes da organização, logística, mobilização de equipe ou fornecimento de materiais necessários à execução da obra.

CLÁUSULA QUARTA – SUBCONTRATAÇÃO

4.1. As regras sobre a subcontratação do objeto são aquelas estabelecidas no Termo de Referência, anexo a este Contrato.

4.2. É permitida a subcontratação parcial do objeto, até o limite de 30% (trinta por cento) do valor total do contrato.

4.3. A subcontratação depende de autorização prévia do CONTRATANTE, a quem incumbe avaliar se a subcontratada cumpre os requisitos de qualificação técnica necessários.

4.4. Em qualquer hipótese de subcontratação, permanece a responsabilidade integral do CONTRATADO pela perfeita execução contratual, cabendo-lhe realizar a supervisão e coordenação das atividades da subcontratada, bem como responder perante o CONTRATANTE pelo rigoroso cumprimento das obrigações contratuais correspondentes ao objeto da subcontratação.

CLÁUSULA QUINTA – PREÇO

5.1. O valor total da contratação é de R\$ XXXXXXXXXXXX (XXXXXXXXXXXXXXXXXXXX).

5.2. No valor acima estão incluídas todas as despesas ordinárias diretas e indiretas decorrentes da execução do objeto, inclusive tributos e/ou impostos, encargos sociais, trabalhistas, previdenciários, fiscais e comerciais incidentes, taxa de administração, frete, seguro e outros necessários ao cumprimento integral do objeto da contratação.

CLÁUSULA SEXTA – PAGAMENTO

6.1. O prazo para pagamento ao CONTRATADO e demais condições a ele referentes encontram-se definidos no Termo de Referência, anexo a este Contrato.

CLÁUSULA SÉTIMA – REAJUSTE

7.1. Os preços inicialmente contratados são fixos e irreajustáveis no prazo de um ano contado da data do orçamento estimado, nos termos do art. 25, §7º, da Lei nº 14.133, de 2021.

7.2. Após o interregno de um ano, e independentemente de pedido do CONTRATADO, os preços iniciais serão reajustados, mediante a aplicação, pelo CONTRATANTE, do Índice Nacional de Custo da Construção – INCC, apurado pela Fundação Getúlio Vargas – FGV, exclusivamente para as obrigações iniciadas e concluídas após a ocorrência da anualidade.

7.3. Nos reajustes subsequentes ao primeiro, o interregno mínimo de um ano será contado a partir dos efeitos financeiros do último reajuste.

7.4. No caso de atraso ou não divulgação do(s) índice(s) de reajustamento, o CONTRATANTE pagará ao CONTRATADO a importância calculada pela última variação conhecida, liquidando a diferença correspondente tão logo seja(m) divulgado(s) o(s) índice(s) definitivo(s).

7.5. Nas aferições finais, o(s) índice(s) utilizado(s) para reajuste será(ão), obrigatoriamente, o(s) definitivo(s).

7.6. Caso o(s) índice(s) estabelecido(s) para reajustamento venha(m) a ser extinto(s) ou de qualquer forma não possa(m) mais ser utilizado(s), será(ão) adotado(s), em substituição, o(s) que vier(em) a ser determinado(s) pela legislação então em vigor.

7.7. Na ausência de previsão legal quanto ao índice substituto, as partes elegerão novo índice oficial, para reajustamento do preço do valor remanescente, por meio de termo aditivo.

7.8. O reajuste será realizado por apostilamento.

CLÁUSULA OITAVA – OBRIGAÇÕES DO CONTRATANTE



São obrigações do CONTRATANTE:

- 8.1.** Exigir o cumprimento de todas as obrigações assumidas pelo CONTRATADO, de acordo com o contrato e seus anexos;
- 8.2.** Receber o objeto no prazo e condições estabelecidas no Termo de Referência;
- 8.3.** Notificar o CONTRATADO, por escrito, sobre vícios, defeitos, incorreções, imperfeições, falhas ou irregularidades verificadas na execução do objeto contratual, fixando prazo para que seja substituído, reparado ou corrigido, total ou parcialmente, às suas expensas, certificando-se de que as soluções por ele propostas sejam as mais adequadas;
- 8.4.** Acompanhar e fiscalizar a execução do contrato e o cumprimento das obrigações pelo CONTRATADO;
- 8.5.** Comunicar a empresa para emissão de Nota Fiscal relativa à parcela incontroversa da execução do objeto, para efeito de liquidação e pagamento, quando houver controvérsia sobre a execução do objeto, quanto à dimensão, qualidade e quantidade, conforme o art. 143 da Lei nº 14.133, de 2021;
- 8.6.** Efetuar o pagamento ao CONTRATADO do valor correspondente à execução do objeto, no prazo, forma e condições estabelecidos no presente Contrato e no Termo de Referência;
- 8.7.** Aplicar ao CONTRATADO as sanções previstas na lei e neste Contrato;
- 8.8.** Não praticar atos de ingerência na administração do CONTRATADO, tais como:
 - a) indicar pessoas expressamente nominadas para executar direta ou indiretamente o objeto contratado;
 - b) fixar salário inferior ao definido em lei ou em ato normativo a ser pago pelo CONTRATADO;
 - c) estabelecer vínculo de subordinação com funcionário do CONTRATADO;
 - d) definir forma de pagamento mediante exclusivo reembolso dos salários pagos;
 - e) demandar a funcionário do CONTRATADO a execução de tarefas fora do escopo do objeto da contratação; e
 - f) prever exigências que constituam intervenção indevida da Administração na gestão interna do CONTRATADO.
- 8.9.** Cientificar a Procuradoria Jurídica do Município para adoção das medidas cabíveis quando do descumprimento de obrigações pelo CONTRATADO;
- 8.10.** Explicitamente emitir decisão sobre todas as solicitações e reclamações relacionadas à execução do presente Contrato, ressalvados os requerimentos manifestamente impertinentes, meramente protelatórios ou de nenhum interesse para a boa execução do ajuste;
- 8.10.1.** A Administração terá o prazo de 30 (trinta) dias, a contar da data do protocolo do requerimento para decidir, admitida a prorrogação motivada, por igual período.
- 8.11.** Responder eventuais pedidos de reestabelecimento do equilíbrio econômico-financeiro feitos pelo CONTRATADO no prazo máximo de 30 (trinta) dias;
- 8.12.** Notificar os emitentes das garantias quanto ao início de processo administrativo para apuração de descumprimento de cláusulas contratuais;
- 8.13.** Comunicar o CONTRATADO na hipótese de posterior alteração do projeto pelo CONTRATANTE, no caso do art. 93, §2º, da Lei nº 14.133, de 2021;
- 8.14.** Fornecer por escrito as informações necessárias para o desenvolvimento dos serviços objeto do contrato;
- 8.15.** Realizar avaliações periódicas da qualidade dos serviços, após seu recebimento;
- 8.16.** Assegurar que o ambiente de trabalho, inclusive seus equipamentos e instalações, apresentem condições adequadas ao cumprimento, pelo CONTRATADO, das normas de segurança e saúde no trabalho, quando o serviço for executado em suas dependências, ou em local por ela designado;
- 8.17.** Previamente à expedição da ordem de serviço, verificar pendências, liberar áreas e/ou adotar providências cabíveis para a regularidade do início da sua execução.
- 8.18.** Exigir do CONTRATADO que providencie a seguinte documentação como condição indispensável para o recebimento definitivo de objeto, quando for o caso:
 - a) "As built", elaborado pelo responsável por sua execução;
 - b) Comprovação das ligações definitivas de energia, água, telefone e gás;
 - c) Certidão negativa de débitos previdenciários específica para o registro da obra junto ao Cartório de Registro de Imóveis.
- 8.19.** Arquivar, entre outros documentos, projetos, "as built", especificações técnicas, orçamentos, termos de recebimento, contratos e aditamentos, relatórios de inspeções técnicas após o recebimento do serviço e notificações expedidas.
- 8.20.** A Administração não responderá por quaisquer compromissos assumidos pelo CONTRATADO com terceiros, ainda que vinculados à execução do contrato, bem como por qualquer dano causado a terceiros em decorrência de ato do CONTRATADO, de seus empregados, prepostos ou subordinados.



CLÁUSULA NONA – OBRIGAÇÕES DO CONTRATADO

9.1. O CONTRATADO deve cumprir todas as obrigações constantes deste Contrato e de seus anexos, assumindo como exclusivamente seus os riscos e as despesas decorrentes da boa e perfeita execução do objeto, observando, ainda, as obrigações a seguir dispostas:

9.2. Atender às determinações regulares emitidas pelo fiscal ou gestor do contrato ou autoridade superior e prestar todo esclarecimento ou informação por eles solicitados;

9.3. Reparar, corrigir, remover, reconstruir ou substituir, às suas expensas, no total ou em parte, no prazo fixado pelo fiscal do contrato, os bens e serviços nos quais se verificarem vícios, defeitos ou incorreções resultantes da execução ou dos materiais empregados;

9.4. Responsabilizar-se pelos vícios e danos decorrentes da execução do objeto, bem como por todo e qualquer dano causado à Administração ou terceiros, não reduzindo essa responsabilidade a fiscalização ou o acompanhamento da execução contratual pelo CONTRATANTE, que ficará autorizado a descontar dos pagamentos devidos ou da garantia, caso exigida, o valor correspondente aos danos sofridos;

9.5. Quando não for possível a verificação da regularidade no Sistema de Cadastro de Fornecedores, o CONTRATADO deverá entregar ao setor responsável pela fiscalização do contrato, até o dia trinta do mês seguinte ao da prestação dos serviços, os seguintes documentos:

- a) prova de regularidade relativa à Seguridade Social;
- b) certidão conjunta relativa aos tributos federais e à Dívida Ativa da União;
- c) certidões que comprovem a regularidade perante a Fazenda Municipal ou Distrital do domicílio ou sede do CONTRATADO;
- d) Certidão de Regularidade do FGTS – CRF; e
- e) Certidão Negativa de Débitos Trabalhistas – CNDT.

9.6. Responsabilizar-se pelo cumprimento das obrigações previstas em Acordo, Convenção, Dissídio Coletivo de Trabalho ou equivalentes das categorias abrangidas pelo contrato, por todas as obrigações trabalhistas, sociais, previdenciárias, tributárias, fiscais, comerciais e as demais previstas em legislação específica, cuja inadimplência não transfere a responsabilidade ao CONTRATANTE e não poderá onerar o objeto do contrato;

9.7. Comunicar ao Fiscal do contrato tempestivamente, observada a urgência da situação, qualquer ocorrência anormal ou acidente que se verifique no local da execução do objeto contratual, não ultrapassando o prazo de 24 (vinte e quatro) horas;

9.8. Paralisar, por determinação do CONTRATANTE, qualquer atividade que não esteja sendo executada de acordo com a boa técnica ou que ponha em risco a segurança de pessoas ou bens de terceiros;

9.9. Manter, durante toda a vigência do contrato, em compatibilidade com as obrigações assumidas, todas as condições exigidas para habilitação na licitação;

9.10. Cumprir, durante todo o período de execução do contrato, a reserva de cargos prevista em lei para pessoa com deficiência, para reabilitado da Previdência Social ou para aprendiz, bem como as reservas de cargos previstas na legislação;

9.11. Comprovar a reserva de cargos a que se refere a cláusula acima, no prazo fixado pelo fiscal do contrato, com a indicação dos empregados que preencheram as referidas vagas;

9.12. Guardar sigilo sobre todas as informações obtidas em decorrência do cumprimento do contrato;

9.13. Arcar com o ônus decorrente de eventual equívoco no dimensionamento dos quantitativos de sua proposta, inclusive quanto aos custos variáveis decorrentes de fatores futuros e incertos, devendo complementá-los, caso o previsto inicialmente em sua proposta não seja satisfatório para o atendimento do objeto da contratação, exceto quando ocorrer algum dos eventos arrolados no art. 124, II, d, da Lei nº 14.133, de 2021;

9.14. Cumprir, além dos postulados legais vigentes de âmbito federal, estadual ou municipal, as normas de segurança do CONTRATANTE;

9.15. Alocar os empregados necessários ao perfeito cumprimento das cláusulas deste contrato, com habilitação e conhecimento adequados;

9.16. Prestar os serviços dentro dos parâmetros e rotinas estabelecidos;

9.17. Fornecer todos os materiais, equipamentos, ferramentas e utensílios demandados, em quantidade, qualidade e tecnologia adequadas, com a observância às recomendações aceitas pela boa técnica, normas e legislação de regência;

9.18. Conduzir os trabalhos com estrita observância às normas da legislação pertinente, cumprindo as determinações dos Poderes Públicos, mantendo sempre limpo o local de execução do objeto e nas melhores condições de segurança, higiene e disciplina;

9.19. Submeter previamente, por escrito, ao CONTRATANTE, para análise e aprovação, quaisquer mudanças nos métodos executivos que fujam às especificações do memorial descritivo ou instrumento congênere;

9.20. Cumprir as normas de proteção ao trabalho, inclusive aquelas relativas à segurança e à saúde no trabalho;



- 9.21.** Não submeter os trabalhadores a condições degradantes de trabalho, jornadas exaustivas, servidão por dívida ou trabalhos forçados;
- 9.22.** Não permitir a utilização de qualquer trabalho do menor de dezesseis anos de idade, exceto na condição de aprendiz para os maiores de quatorze anos de idade, observada a legislação pertinente;
- 9.23.** Não submeter o menor de dezoito anos de idade à realização de trabalho noturno e em condições perigosas e insalubres e à realização de atividades constantes na Lista de Piores Formas de Trabalho Infantil, aprovada pelo Decreto nº 6.481, de 12 de junho de 2008;
- 9.24.** Receber e dar o tratamento adequado a denúncias de discriminação, violência e assédio no ambiente de trabalho;
- 9.25.** Manter preposto aceito pela Administração no local da obra ou do serviço para representá-lo na execução do contrato;
- 9.25.1.** A indicação ou a manutenção do preposto da empresa poderá ser recusada pelo órgão ou entidade, desde que devidamente justificada, devendo a empresa designar outro para o exercício da atividade.
- 9.26.** Não contratar, durante a vigência do contrato, cônjuge, companheiro ou parente em linha reta, colateral ou por afinidade, até o terceiro grau, de dirigente do CONTRATANTE ou de agente público que tenha desempenhado função na licitação ou que atue na fiscalização ou gestão do contrato, nos termos do artigo 48, parágrafo único, da Lei nº 14.133, de 2021;
- 9.27.** Prestar todo esclarecimento ou informação solicitada pelo CONTRATANTE ou por seus prepostos, garantindo-lhes o acesso, a qualquer tempo, ao local dos trabalhos, bem como aos documentos relativos à execução do contrato;
- 9.28.** Promover a guarda, manutenção e vigilância de materiais, ferramentas, e tudo o que for necessário à execução do objeto, durante a vigência do contrato;
- 9.29.** Assegurar aos seus trabalhadores ambiente de trabalho e instalações em condições adequadas ao cumprimento das normas de saúde, segurança e bem-estar no trabalho;
- 9.30.** Fornecer equipamentos de proteção individual (EPI) e equipamentos de proteção coletiva (EPC), quando for o caso;
- 9.31.** Garantir o acesso do CONTRATANTE, a qualquer tempo, ao local dos trabalhos, bem como aos documentos relativos à execução do contrato;
- 9.32.** Promover a organização técnica e administrativa dos serviços, de modo a conduzi-los eficaz e eficientemente, de acordo com os documentos e especificações que integram o Termo de Referência, no prazo determinado;
- 9.33.** Instruir seus empregados quanto à necessidade de acatar as normas internas da Administração;
- 9.34.** Instruir seus empregados a respeito das atividades a serem desempenhadas, alertando-os a não executar atividades não abrangidas pelo contrato, devendo o CONTRATADO relatar ao CONTRATANTE toda e qualquer ocorrência neste sentido, a fim de evitar desvio de função;
- 9.35.** Efetuar comunicação ao CONTRATANTE, assim que tiver ciência da impossibilidade de realização ou finalização do serviço no prazo estabelecido, para adoção de ações de contingência cabíveis;
- 9.36.** Realizar a transição contratual com transferência de conhecimento, tecnologia e técnicas empregadas, sem perda de informações, podendo exigir, inclusive, a capacitação dos técnicos do CONTRATANTE ou da nova empresa que continuará a execução dos serviços;
- 9.37.** Ceder ao CONTRATANTE todos os direitos patrimoniais relativos ao objeto contratado, o qual poderá ser livremente utilizado e/ou alterado em outras ocasiões, sem necessidade de nova autorização do CONTRATADO;
- 9.38.** Garantir a presença de equipe técnica suficiente para a execução dos serviços, conforme cronograma aprovado pela fiscalização do contrato.;
- 9.39.** Apresentar os empregados devidamente identificados por meio de crachá;
- 9.40.** Apresentar ao CONTRATANTE, quando for o caso, a relação nominal dos empregados que adentrarão no órgão para a execução do serviço;
- 9.41.** Observar os preceitos da legislação sobre a jornada de trabalho, conforme a categoria profissional;
- 9.42.** Atender às solicitações do CONTRATANTE quanto à substituição dos empregados alocados, no prazo fixado pela fiscalização do contrato, nos casos em que ficar constatado descumprimento das obrigações relativas à execução do serviço, conforme descrito nas especificações do objeto;
- 9.43.** Instruir os seus empregados, quanto à prevenção de incêndios nas áreas do CONTRATANTE;
- 9.44.** Adotar as providências e precauções necessárias, inclusive consulta nos respectivos órgãos, se necessário for, a fim de que não venham a ser danificadas as redes hidrossanitárias, elétricas e de comunicação;
- 9.45.** Estar registrada ou inscrita no Conselho Profissional competente, conforme as áreas de atuação previstas no Termo de Referência, em plena validade;
- 9.46.** Obter junto aos órgãos competentes, conforme o caso, as licenças necessárias e demais documentos e autorizações exigíveis, na forma da legislação aplicável;



9.47. Elaborar o Diário de Obra, incluindo diariamente, pelo Engenheiro preposto responsável, as informações sobre o andamento do empreendimento, tais como, número de funcionários, de equipamentos, condições de trabalho, condições meteorológicas, serviços executados, registro de ocorrências e outros fatos relacionados, bem como os comunicados à Fiscalização e situação das atividades em relação ao cronograma previsto;

9.48. Refazer, às suas expensas, os trabalhos executados em desacordo com o estabelecido nas especificações, bem como substituir aqueles realizados com materiais defeituosos ou com vício de construção, pelo prazo de 05 (cinco) anos, contado da data de emissão do Termo de Recebimento Definitivo;

9.49. Utilizar somente matéria-prima florestal procedente, nos termos do artigo 11 do Decreto nº 5.975, de 2006, de:

- a) manejo florestal, realizado por meio de Plano de Manejo Florestal Sustentável - PMFS devidamente aprovado pelo órgão competente do Sistema Nacional do Meio Ambiente - SISNAMA;
- b) supressão da vegetação natural, devidamente autorizada pelo órgão competente do Sistema Nacional do Meio Ambiente - SISNAMA;
- c) florestas plantadas; e
- d) outras fontes de biomassa florestal, definidas em normas específicas do órgão ambiental competente.

9.50. Comprovar a procedência legal dos produtos ou subprodutos florestais utilizados em cada etapa da execução contratual, nos termos do artigo 4º, inciso IX, da Instrução Normativa SLTI/MP nº 1, de 19/01/2010, por ocasião da respectiva medição, mediante a apresentação dos seguintes documentos, conforme o caso:

- a) Cópias autenticadas das notas fiscais de aquisição dos produtos ou subprodutos florestais;
- b) Cópia dos Comprovantes de Registro do fornecedor e do transportador dos produtos ou subprodutos florestais junto ao Cadastro Técnico Federal de Atividades Potencialmente Poluidoras ou Utilizadoras de Recursos Ambientais - CTF, mantido pelo IBAMA, quando tal inscrição for obrigatória, acompanhados dos respectivos Certificados de Regularidade válidos, conforme artigo 17, inciso II, da Lei nº 6.938, de 1981, e legislação correlata;
- c) Documento de Origem Florestal – DOF, instituído pela Portaria nº 253, de 18/08/2006, do Ministério do Meio Ambiente, quando se tratar de produtos ou subprodutos florestais de origem nativa cujo transporte e armazenamento exijam a emissão de tal licença obrigatória.

9.51. Observar as diretrizes, critérios e procedimentos para a gestão dos resíduos da construção civil estabelecidos na Resolução nº 307, de 05/07/2002, com as alterações posteriores, do Conselho Nacional de Meio Ambiente - CONAMA, conforme artigo 4º, §§ 2º e 3º, da Instrução Normativa SLTI/MP nº 1, de 2010, nos seguintes termos:

9.51.1. O gerenciamento dos resíduos originários da contratação deverá obedecer às diretrizes técnicas e procedimentos do Programa Municipal de Gerenciamento de Resíduos da Construção Civil, ou do Projeto de Gerenciamento de Resíduos da Construção Civil apresentado ao órgão competente, conforme o caso.

9.51.2. Nos termos dos artigos 3º e 10º da Resolução CONAMA nº 307, de 2002, o CONTRATADO deverá providenciar a destinação ambientalmente adequada dos resíduos da construção civil originários da contratação, obedecendo, no que couber, aos seguintes procedimentos:

- a) resíduos Classe A (reutilizáveis ou recicláveis como agregados): deverão ser reutilizados ou reciclados na forma de agregados, ou encaminhados a aterros de resíduos classe A de preservação de material para usos futuros;
- b) resíduos Classe B (recicláveis para outras destinações): deverão ser reutilizados, reciclados ou encaminhados a áreas de armazenamento temporário, sendo dispostos de modo a permitir a sua utilização ou reciclagem futura;
- c) resíduos Classe C (para os quais não foram desenvolvidas tecnologias ou aplicações economicamente viáveis que permitam a sua reciclagem/recuperação): deverão ser armazenados, transportados e destinados em conformidade com as normas técnicas específicas;
- d) resíduos Classe D (perigosos, contaminados ou prejudiciais à saúde): deverão ser armazenados, transportados, reutilizados e destinados em conformidade com as normas técnicas específicas.

9.51.3. Em nenhuma hipótese o CONTRATADO poderá dispor os resíduos originários da contratação em aterros de resíduos sólidos urbanos, áreas de "bota fora", encostas, corpos d'água, lotes vagos e áreas protegidas por Lei, bem como em áreas não licenciadas.

9.51.4. Para fins de fiscalização do fiel cumprimento do Programa Municipal de Gerenciamento de Resíduos da Construção Civil, ou do Projeto de Gerenciamento de Resíduos da Construção Civil, conforme o caso, o CONTRATADO comprovará, sob pena de multa, que todos os resíduos removidos estão acompanhados de Controle de Transporte de Resíduos, em conformidade com as normas da Agência Brasileira de Normas Técnicas - ABNT, ABNT NBR ns. 15.112, 15.113, 15.114, 15.115 e 15.116, de 2004.

9.52. Observar as seguintes diretrizes de caráter ambiental:

9.52.1. Qualquer instalação, equipamento ou processo, situado em local fixo, que libere ou emita matéria para a atmosfera, por emissão pontual ou fugitiva, utilizado na execução contratual, deverá respeitar os limites máximos



de emissão de poluentes admitidos na Resolução CONAMA nº 382, de 2006, e legislação correlata, de acordo com o poluente e o tipo de fonte.

9.52.2. Na execução contratual, conforme o caso, a emissão de ruídos não poderá ultrapassar os níveis considerados aceitáveis pela Norma NBR-10.151 - Avaliação do Ruído em Áreas Habitadas visando o conforto da comunidade, da Associação Brasileira de Normas Técnicas - ABNT, ou aqueles estabelecidos na NBR-10.152 - Níveis de Ruído para conforto acústico, da Associação Brasileira de Normas Técnicas - ABNT, nos termos da Resolução CONAMA nº 01, de 1990, e legislação correlata.

9.52.3. Nos termos do artigo 4º, § 3º, da Instrução Normativa SLTI/MP nº 1, de 2010, deverão ser utilizados, na execução contratual, agregados reciclados, sempre que existir a oferta de tais materiais, capacidade de suprimento e custo inferior em relação aos agregados naturais, inserindo-se na planilha de formação de preços os custos correspondentes.

9.53. Responder por qualquer acidente de trabalho na execução dos serviços, por uso indevido de patentes registradas em nome de terceiros, por danos resultantes de defeitos ou incorreções dos serviços ou dos bens do CONTRATANTE, de seus funcionários ou de terceiros, ainda que ocorridos em via pública junto ao serviço de engenharia;

9.54. Realizar, conforme o caso, por meio de laboratórios previamente aprovados pela fiscalização e sob suas custas, os testes, ensaios, exames e provas que lhe caibam necessárias ao controle de qualidade dos materiais, serviços e equipamentos a serem aplicados nos trabalhos, conforme procedimento previsto nas especificações;

9.55. Providenciar, conforme o caso, as ligações definitivas das utilidades previstas no projeto (água, esgoto, energia elétrica etc.), bem como atuar junto aos órgãos federais, estaduais e municipais e concessionárias de serviços públicos para a obtenção de licenças e regularização dos serviços e atividades concluídas;

9.56. Permitir livre acesso dos representantes credenciados da CAR/SDR a qualquer tempo ao local das obras e aos documentos, quando em missão de fiscalização ou auditoria;

9.57. Fornecer toda documentação necessária à prestação de contas, incluindo notas fiscais, relatórios fotográficos, medições e ARTs.

CLÁUSULA DÉCIMA – OBRIGAÇÕES PERTINENTES À LGPD

10.1. As partes deverão cumprir a Lei nº 13.709, de 2018 (LGPD), quanto a todos os dados pessoais a que tenham acesso em razão do certame ou do contrato administrativo que eventualmente venha a ser firmado, a partir da apresentação da proposta no procedimento de contratação, independentemente de declaração ou de aceitação expressa.

10.2. Os dados obtidos somente poderão ser utilizados para as finalidades que justificaram seu acesso e de acordo com a boa-fé e com os princípios do art. 6º da LGPD.

10.3. É vedado o compartilhamento com terceiros dos dados obtidos fora das hipóteses permitidas em Lei.

10.4. A Administração deverá ser informada no prazo de 5 (cinco) dias úteis sobre todos os contratos de suboperação firmados ou que venham a ser celebrados pelo CONTRATADO.

10.5. Terminado o tratamento dos dados nos termos do art. 15 da LGPD, é dever do CONTRATADO eliminá-los, com exceção das hipóteses do art. 16 da LGPD, incluindo aquelas em que houver necessidade de guarda de documentação para fins de comprovação do cumprimento de obrigações legais ou contratuais e somente enquanto não prescritas essas obrigações.

10.6. É dever do CONTRATADO orientar e treinar seus empregados sobre os deveres, requisitos e responsabilidades decorrentes da LGPD.

10.7. O CONTRATADO deverá exigir de suboperadores e subcontratados o cumprimento dos deveres da presente cláusula, permanecendo integralmente responsável por garantir sua observância.

10.8. O CONTRATANTE poderá realizar diligência para aferir o cumprimento dessa cláusula, devendo o CONTRATADO atender prontamente eventuais pedidos de comprovação formulados.

10.9. O CONTRATADO deverá prestar, no prazo fixado pelo CONTRATANTE, prorrogável justificadamente, quaisquer informações acerca dos dados pessoais para cumprimento da LGPD, inclusive quanto a eventual descarte realizado.

CLÁUSULA DÉCIMA PRIMEIRA – GARANTIA DE EXECUÇÃO

11.1. Será exigida a prestação de garantia na presente contratação, conforme regras constantes do Termo de Referência.

11.2. O CONTRATADO deverá apresentar, no prazo máximo de 10 (dez) dias úteis, contados da assinatura do contrato, comprovante de prestação de garantia correspondente a 5% (cinco por cento) do valor total do contrato, podendo optar por uma das seguintes modalidades:



- a) caução em dinheiro;
- b) seguro-garantia; ou
- c) fiança bancária.

11.3. A garantia deverá vigorar durante toda a execução do contrato e cobrirá as multas, indenizações e obrigações contratuais.

11.4. A garantia será liberada ou restituída no prazo de 90 (noventa) dias após a emissão do Termo de Recebimento Definitivo e comprovação de quitação de todos os encargos trabalhistas e previdenciários.

11.5. A garantia será atualizada sempre que houver alteração do valor contratual

CLÁUSULA DÉCIMA SEGUNDA – INFRAÇÕES E SANÇÕES ADMINISTRATIVAS

12.1. As regras acerca de infrações e sanções administrativas referentes à execução do contrato são aquelas definidas no Termo de Referência, anexo a este Contrato.

CLÁUSULA DÉCIMA TERCEIRA – DA EXTINÇÃO CONTRATUAL

13.1. O contrato será extinto quando cumpridas as obrigações de ambas as partes, ainda que isso ocorra antes do prazo estipulado para tanto.

13.2. Se as obrigações não forem cumpridas no prazo estipulado, a vigência ficará prorrogada até a conclusão do objeto, caso em que deverá a Administração providenciar a readequação do cronograma fixado para o contrato.

13.3. Quando a não conclusão do contrato referida no item anterior decorrer de culpa do CONTRATADO:

- a) ficará ele constituído em mora, sendo-lhe aplicáveis as respectivas sanções administrativas; e
- b) poderá a Administração optar pela extinção do contrato e, nesse caso, adotar as medidas admitidas em lei para a continuidade da execução contratual.

13.4. O contrato poderá ser extinto antes de cumpridas as obrigações nele estipuladas, ou antes do prazo nele fixado, por algum dos motivos previstos no artigo 137 da Lei nº 14.133, de 2021, bem como amigavelmente, assegurados o contraditório e a ampla defesa.

13.4.1. Nesta hipótese, aplicam-se também os artigos 138 e 139 da mesma Lei.

13.5. A alteração social ou a modificação da finalidade ou da estrutura da empresa não ensejará a extinção se não restringir sua capacidade de concluir o contrato.

13.5.1. Se a operação implicar mudança da pessoa jurídica contratada, deverá ser formalizado termo aditivo para alteração subjetiva.

13.6. O termo de extinção, sempre que possível, será precedido:

- a) Do balanço dos eventos contratuais já cumpridos ou parcialmente cumpridos;
- b) Da relação dos pagamentos já efetuados e ainda devidos;
- c) Das indenizações e multas.

13.7. A extinção do contrato não configura óbice para o reconhecimento do desequilíbrio econômico-financeiro, hipótese em que será concedida indenização por meio de termo indenizatório.

13.8. O CONTRATANTE poderá ainda:

- a) nos casos de obrigação de pagamento de multa pelo CONTRATADO, reter a garantia prestada a ser executada, conforme legislação que rege a matéria; e
- b) nos casos em que houver necessidade de ressarcimento de prejuízos causados à Administração, nos termos do inciso IV do art. 139 da Lei nº 14.133, de 2021, reter os eventuais créditos existentes em favor do CONTRATADO decorrentes do contrato.

13.9. O contrato poderá ser extinto caso se constate que o CONTRATADO mantém vínculo de natureza técnica, comercial, econômica, financeira, trabalhista ou civil com dirigente do órgão ou entidade contratante ou com agente público que tenha desempenhado função na licitação ou na contratação direta, ou atue na fiscalização ou na gestão do contrato, ou que deles seja cônjuge, companheiro ou parente em linha reta, colateral ou por afinidade, até o terceiro grau.

CLÁUSULA DÉCIMA QUARTA – ALTERAÇÕES

14.1. Eventuais alterações contratuais reger-se-ão pela disciplina dos arts. 124 e seguintes da Lei nº 14.133, de 2021.

14.2. O CONTRATADO é obrigado a aceitar, nas mesmas condições contratuais, os acréscimos ou supressões que se fizerem necessários, até o limite de 25% (vinte e cinco por cento) do valor inicial atualizado do contrato.

14.3. As supressões resultantes de acordo celebrado entre as partes contratantes poderão exceder o limite de 25% (vinte e cinco por cento) do valor inicial atualizado do contrato.



14.4. As alterações contratuais deverão ser promovidas mediante celebração de termo aditivo, submetido à prévia aprovação da consultoria jurídica do CONTRATANTE, salvo nos casos de justificada necessidade de antecipação de seus efeitos, hipótese em que a formalização do aditivo deverá ocorrer no prazo máximo de 1 (um) mês.

14.5. Registros que não caracterizam alteração do contrato podem ser realizados por simples apostila, dispensada a celebração de termo aditivo, na forma do art. 136 da Lei nº 14.133, de 2021.

CLÁUSULA DÉCIMA QUINTA – DOTAÇÃO ORÇAMENTÁRIA

15.1. As despesas decorrentes da presente contratação correrão à conta de recursos específicos consignados no Orçamento Municipal deste exercício, na dotação abaixo discriminada:

ITEM	ESPECIFICAÇÃO
Unidade Gestora	XXXXXXXXXXXXX
Projeto/Atividade	XXXXXXXXXXXXXXXXXX
Elemento de Despesa	4.4.9.0.51.00 – Obras e Instalações
Fontes de Recursos	XXXXXXXXXXXXXXXXXX

15.2. A dotação relativa aos exercícios financeiros subsequentes será indicada após aprovação da Lei Orçamentária respectiva e liberação dos créditos correspondentes, mediante apostilamento.

CLÁUSULA DÉCIMA SEXTA – DA FISCALIZAÇÃO

16.1. A execução do contrato será acompanhada e fiscalizada por servidor formalmente designado pela Administração, nos termos do art. 117 da Lei nº 14.133/2021.

CLÁUSULA DÉCIMA SÉTIMA – DOS CASOS OMISSOS

17.1. Os casos omissos serão decididos pelo CONTRATANTE, segundo as disposições contidas na Lei nº 14.133, de 2021, e demais normas federais aplicáveis e, subsidiariamente, segundo as disposições contidas na Lei nº 8.078, de 1990 – Código de Defesa do Consumidor – e normas e princípios gerais dos contratos.

CLÁUSULA DÉCIMA OITAVA – PUBLICAÇÃO

18.1. Incumbirá ao CONTRATANTE divulgar o presente instrumento no Portal Nacional de Contratações Públicas (PNCP), na forma prevista no art. 94 da Lei 14.133, de 2021, bem como no respectivo sítio oficial na Internet, em atenção ao art. 91, caput, da Lei n.º 14.133, de 2021, e ao art. 8º, §2º, da Lei n. 12.527, de 2011.

CLÁUSULA DÉCIMA NONA – FORO

19.1. Fica eleito o Foro da Comarca de Poções/BA para dirimir os litígios que decorrerem da execução deste Termo de Contrato que não puderem ser compostos pela conciliação, conforme art. 92, §1º, da Lei nº 14.133, de 2021.

Mirante/BA, XX de XXXXXXXX de 2026.

E, por estarem assim justos e acordados, firmam o presente instrumento em 03 (três) vias de igual teor e forma, para um só efeito, na presença das testemunhas abaixo identificadas.

Edno Silva Nascimento
Prefeito Municipal
CONTRATANTE

XXXXXXXXXX
XXXXXXXXXXXXX
CONTRATADO



Mirante
Prefeitura
Sertão forte, futuro melhor!

TESTEMUNHAS:

1- _____
CPF: _____

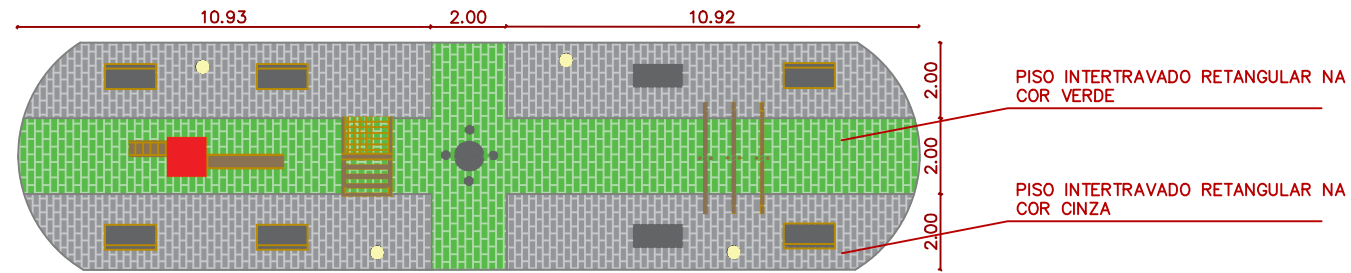
2- _____
CPF: _____



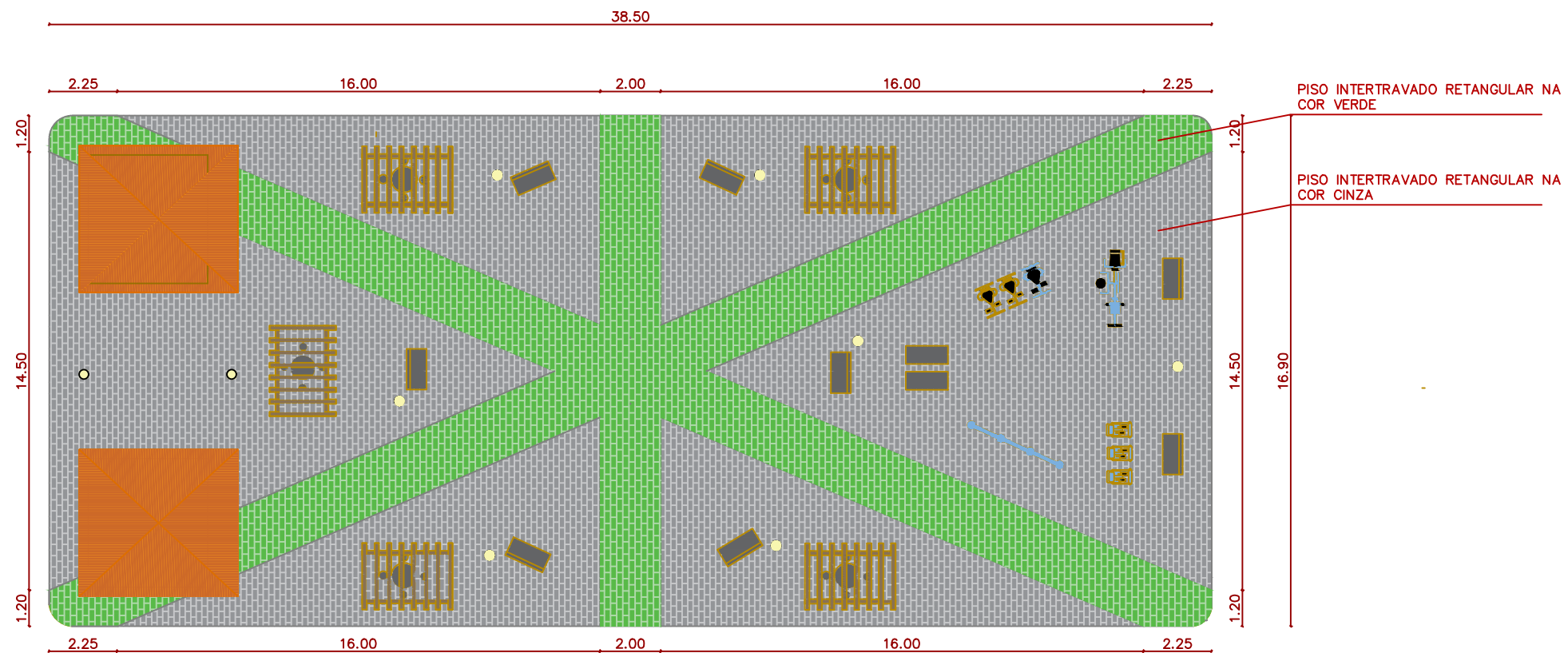


DEMAIS ANEXOS:

- 1. PROJETOS BÁSICOS E EXECUTIVOS**
- 2. PLANILHA ORÇAMENTÁRIA**
- 3. CRONOGRAMA**
- 4. PLANILHA DE COMPOSIÇÃO DE CUSTOS UNITÁRIOS
– CPU**
- 5. CURVA ABC DE SERVIÇOS**



PLANTA DE LAYOUT
PRAÇA 2
ESC: 1/200



PLANTA DE LAYOUT
PRAÇA 1
ESC: 1/200

PRAÇA 1 E 2

PROPRIETÁRIO: PREFEITURA MUNICIPAL DE
MIRANTE
ENDEREÇO: AVENIDA MANOEL MESSIAS DE
LIMA, 49-B, BAIRRO MONTE ALEGRE, CEP
45.255-000, MIRANTE-BA

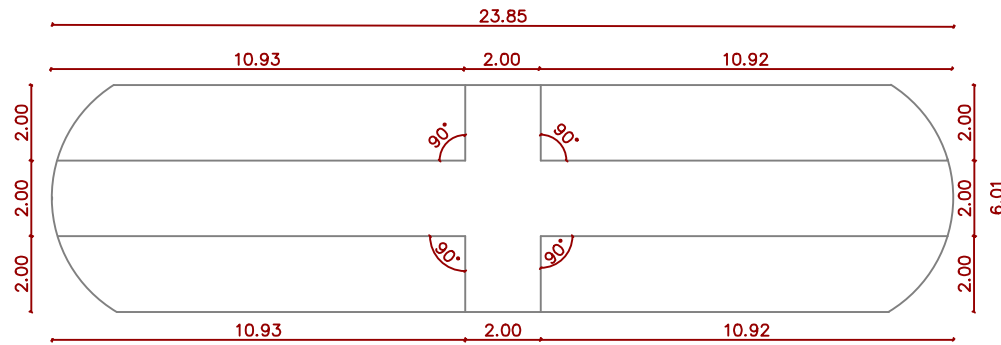
DATA: 07/2025

ENGENHEIRO CIVIL: **Naiane Marinho Silva**
CREA:072089688-6

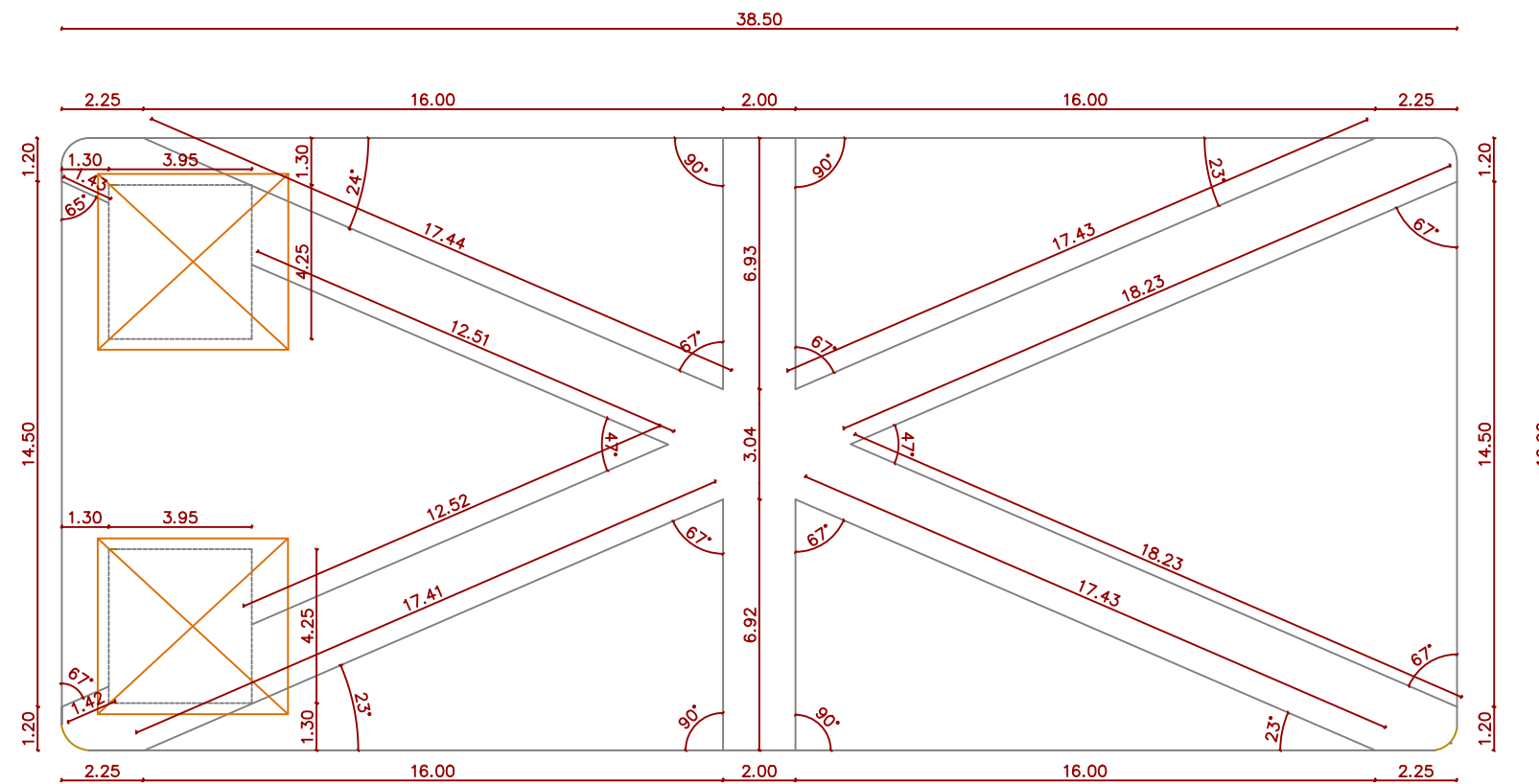
ESCALA: 1/200

ASSUNTO: PLANTA DE LAYOUT

01



PLANTA DE COTAS
PRAÇA 2
ESC: 1/200



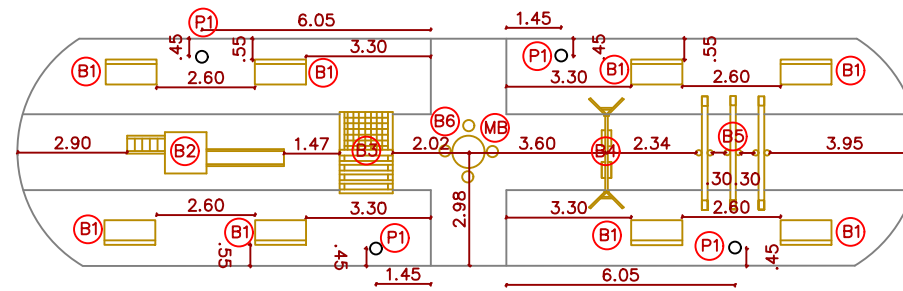
PLANTA DE COTAS
PRAÇA 1
ESC: 1/200

PRAÇA 1 E 2

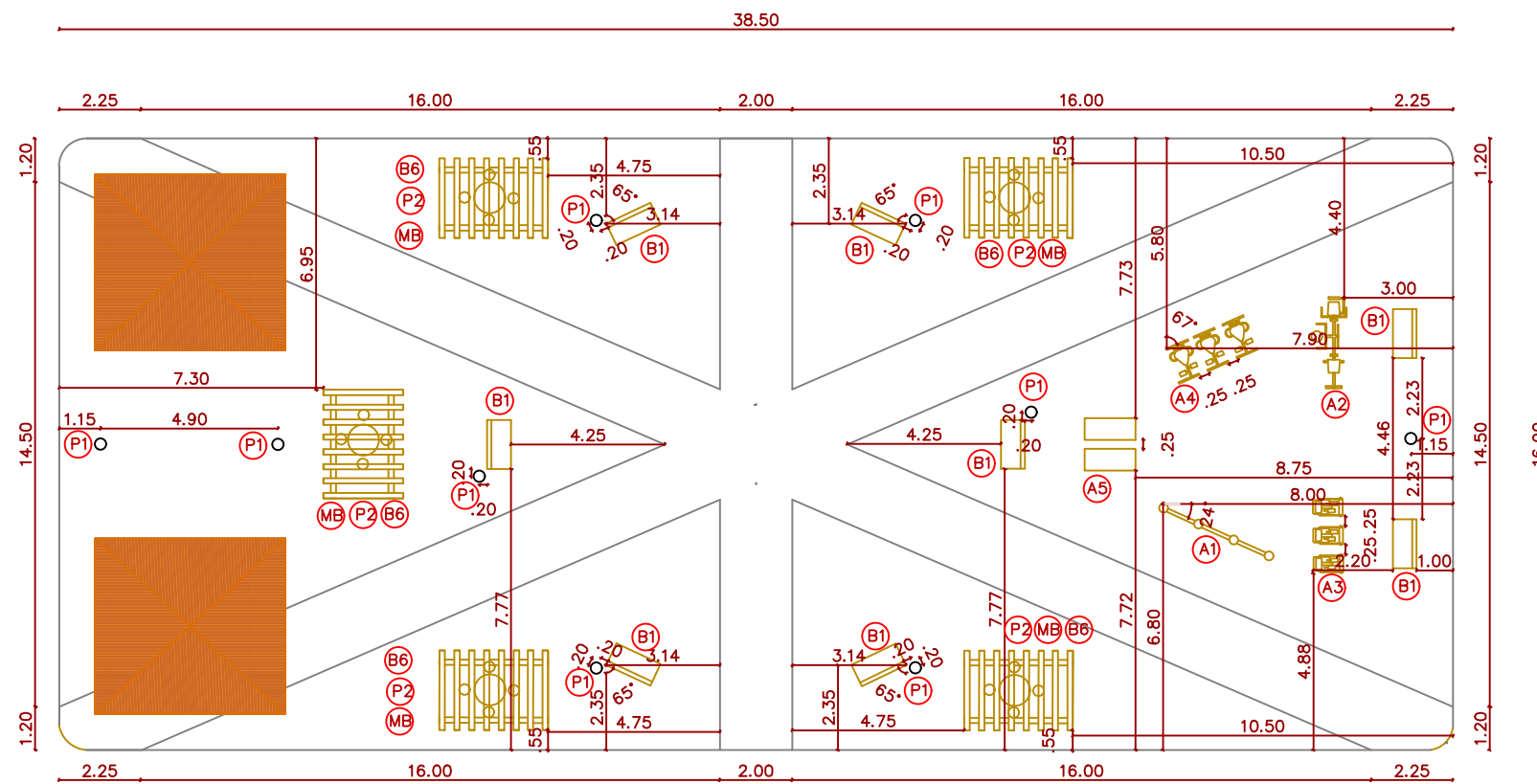
PROPRIETÁRIO: PREFEITURA MUNICIPAL DE MIRANTE
ENDEREÇO: AVENIDA MANOEL MESSIAS DE LIMA, 49-B, BAIRRO MONTE ALEGRE, CEP 45.255-000, MIRANTE-BA

DATA: 07/2025
ENGENHEIRO CIVIL: Naiane Marinho Silva
CREA:072089688-6

ESCALA: 1/200
ASSUNTO: PLANTA DE COTAS



PLANTA DE COTAS MOBILIÁRIO
PRAÇA 2
ESC: 1/200



PLANTA DE COTAS MOBILIÁRIO
PRAÇA 1
ESC: 1/200

QUADRO			
COD.	ESPECIFICAÇÕES	MEDIDAS (m)	QTD.
A1	BARRA 3 ALTURAS DE AÇO CARBONO PINTADO NA COR AZUL	3,5 X 0,24 H=2,4	1
A2	MULTI EXERCITADOR 6 FUNÇÕES DE AÇO CARBONO PINTADO NA COR AZUL	2,57 X 1,02 H=1,88	1
A3	SIMULADOR DE CAMINHADA INDIVIDUAL DE AÇO CARBONO PINTADO NA COR AZUL	0,84 X 0,5 H=1,25	3
A4	CADEIRA BIKE INDIVIDUAL DE AÇO CARBONO PINTADO NA COR AZUL	0,6 X 1,1 H=0,84	3
A5	BANCO MULTIUSO INDIVIDUAL DE CIMENTO SEM PINTURA	0,6 X 1,4 H=0,45	2
B1	BANCO DE CIMENTO SEM PINTURA, ESTILO COLONIAL	0,66 X 1,34 H=0,77	16
B2	CASINHA ESCORREGADOR DE MADEIRA	1,35 X 4,15 H=2,5	1
B3	BRINQUEDO CESTÃO EM MADEIRA	1,4 X 2,1 H=2	1
B4	BALANÇO DUPLO DE MADEIRA SEM PINTURA	4,2 X 1,8 H=2,5	1
B5	GANGORRA TRIPLA DE MADEIRA SEM PINTURA	3,3 X 3 H=0,6	1
B6	BANQUETAS DE CIMENTO, SEM PINTURA	0,35 X 0,35 H=0,4	24
MB	MESA REDONDA DE CIMENTO SEM PINTURA	100 X 100 H=0,80	6
P1	POSTE DE JARDIM DE POLIETILENO PINTADO EM PRETO	0,3 X 0,3 H=2,19	13
P2	PERGOLADO DE MADEIRA, SEM PINTURA	3 X 2,2 H=3	5

PRAÇA 1 E 2

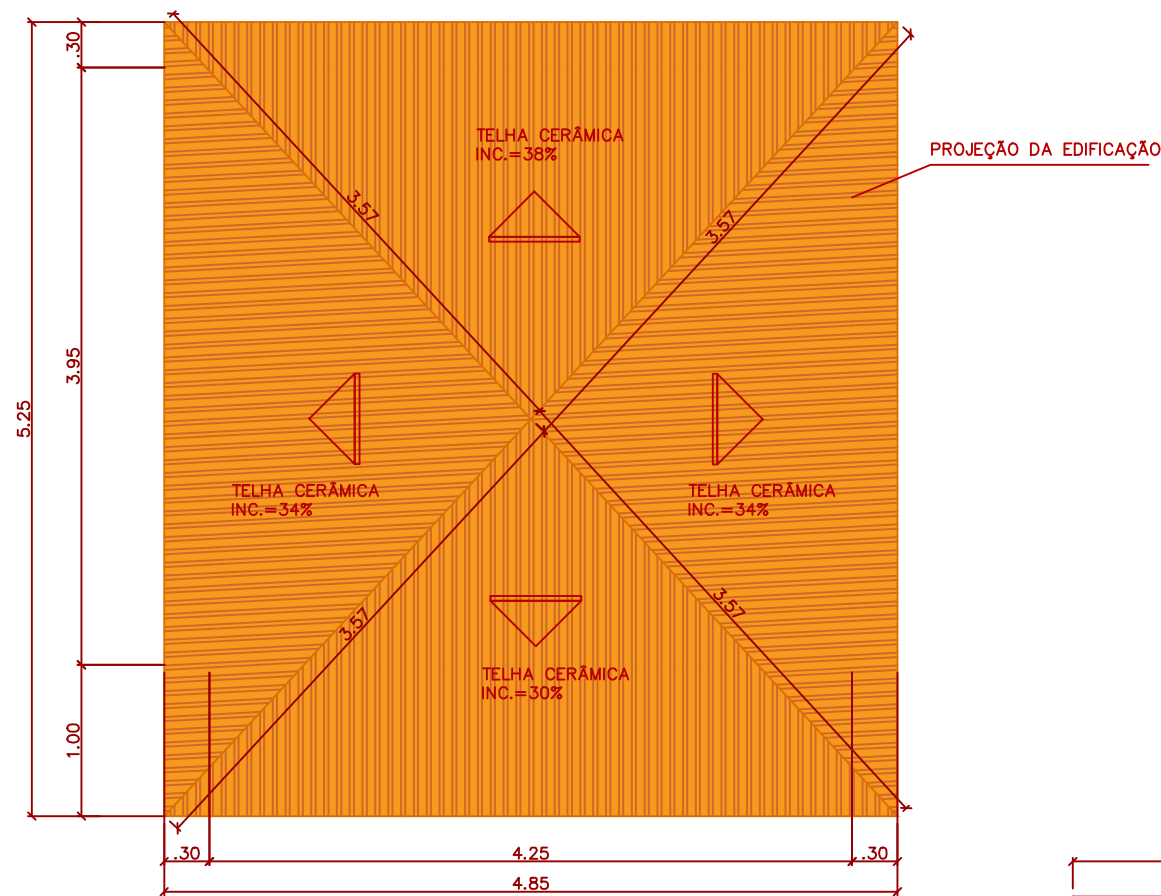
PROPRIETÁRIO: PREFEITURA MUNICIPAL DE
MIRANTE;
ENDEREÇO: AVENIDA MANOEL MESSIAS DE
LIMA, 49-B, BAIRRO MONTE ALEGRE, CEP
45.255-000, MIRANTE-BA

DATA: 07/2025

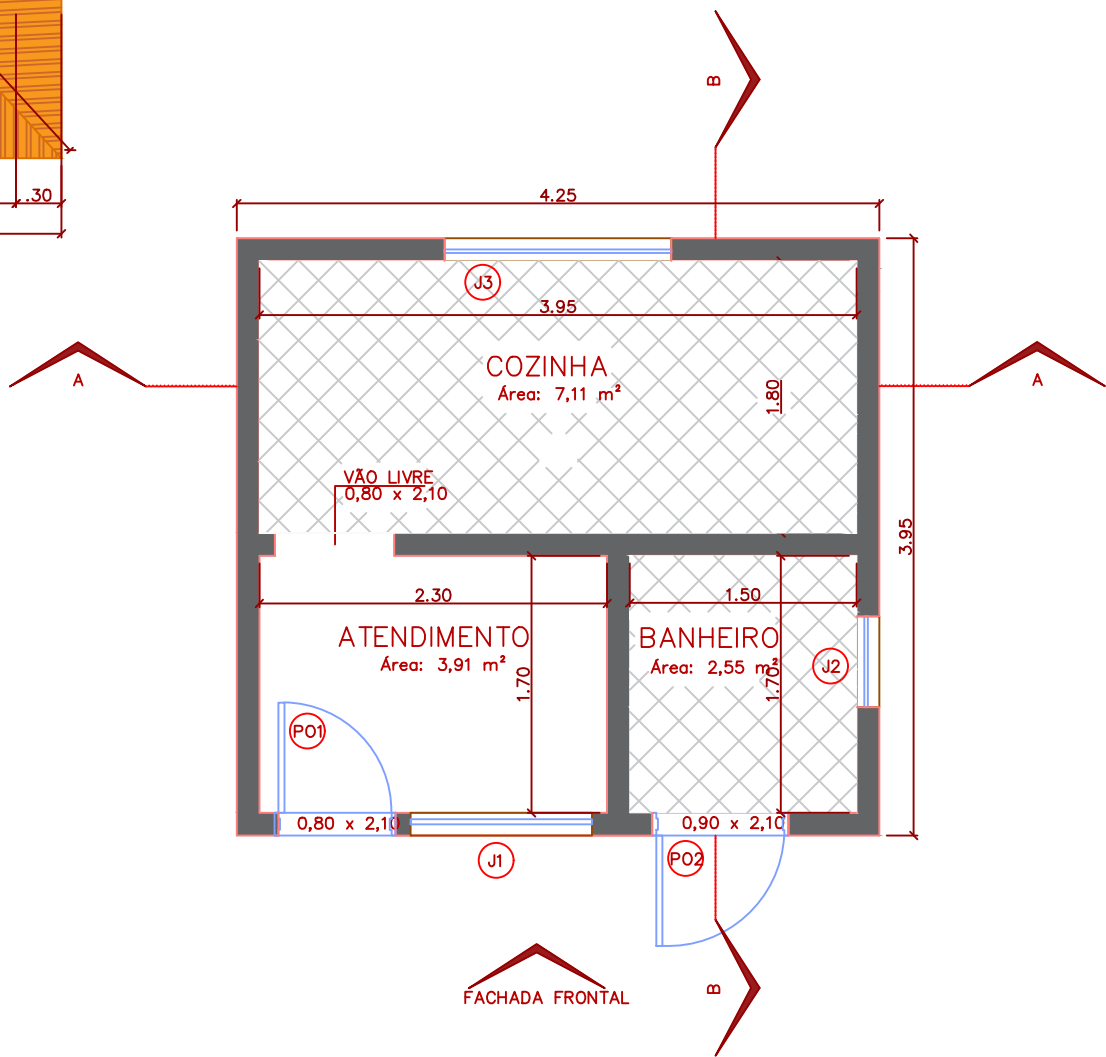
ENGENHEIRO CIVIL: Naiane Marinho Silva
CREA:072089688-6

ESCALA: 1/200

ASSUNTO: PLANTA DE COTAS DE MOBÍLIA



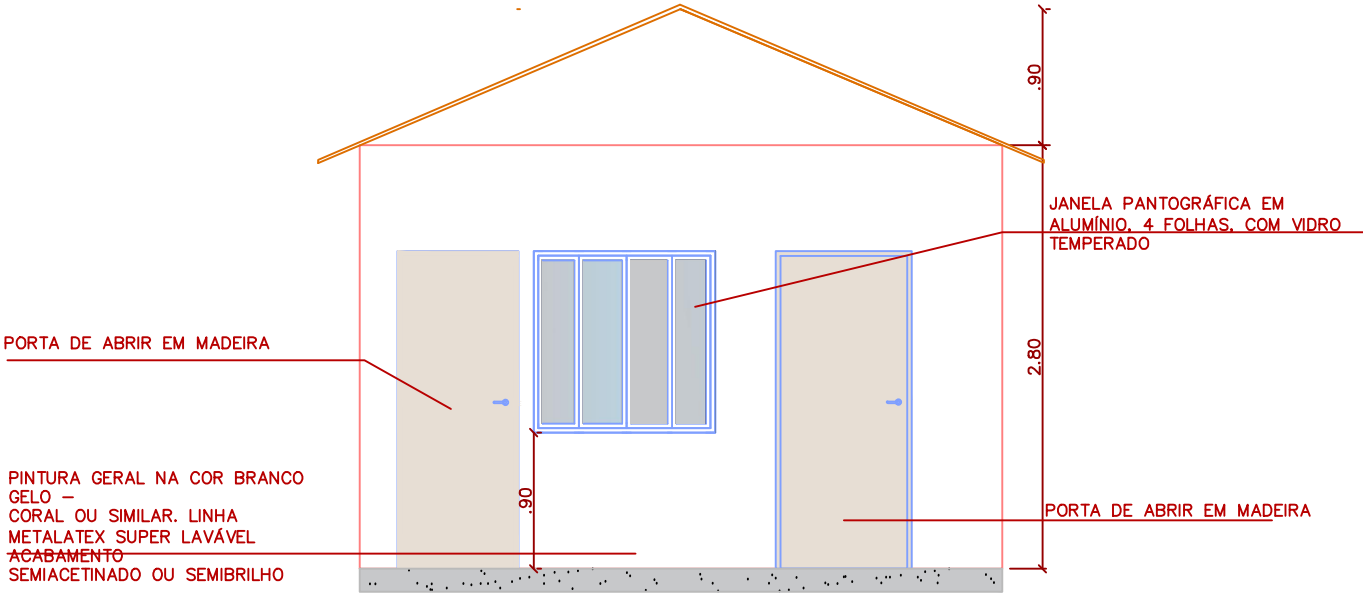
PLANTA COBERTURA
QUIOSQUE
ESC: 1/50



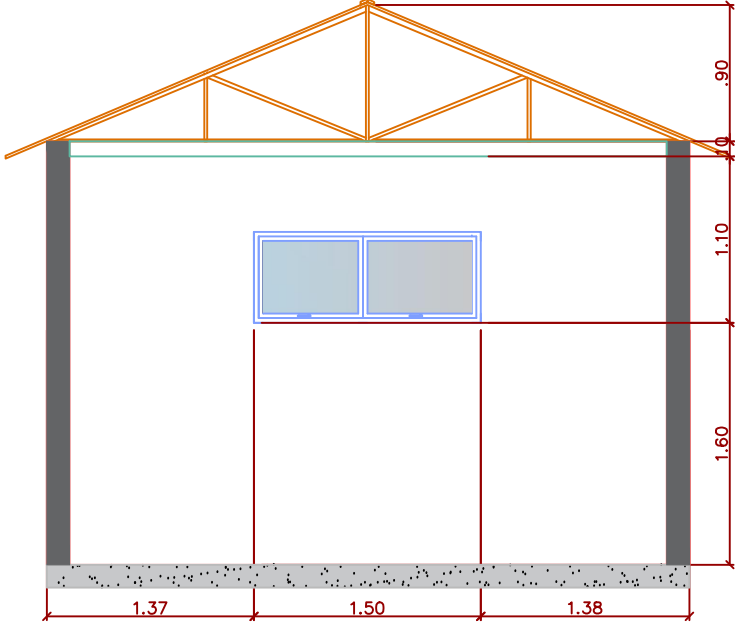
PLANTA BAIXA ARQUITETÔNICA
QUIOSQUE
ESC: 1/50

QUADRO DE ESPECIFICAÇÕES			
COD.	ESPECIFICAÇÕES	MEDIDAS (m)	QTD.
PO1	PORTA DE MADEIRA TIPO ABRIR EM MADEIRA COM PINTURA EM ESMALTE SINTÉTICO NA COR BRANCA	0,8 x 2,1	1
PO2	PORTA DE MADEIRA TIPO ABRIR EM MADEIRA COM PINTURA EM ESMALTE SINTÉTICO NA COR BRANCA	0,9 x 2,1	1
J1	JANELA PANTOGRÁFICA EM ALUMÍNIO, 4 FOLHAS, COM VIDRO TEMPERADO	1,2 X 1,2	1
J2	JANELA MAXIM–AR EM ALUMÍNIO, 1 FOLHA, COM VIDRO TEMPERADO FUMÊ	0,6 X 0,6	1
J3	JANELA MAXIM–AR EM ALUMÍNIO, 1 FOLHA, COM VIDRO TEMPERADO	1,5 X 0,6	1

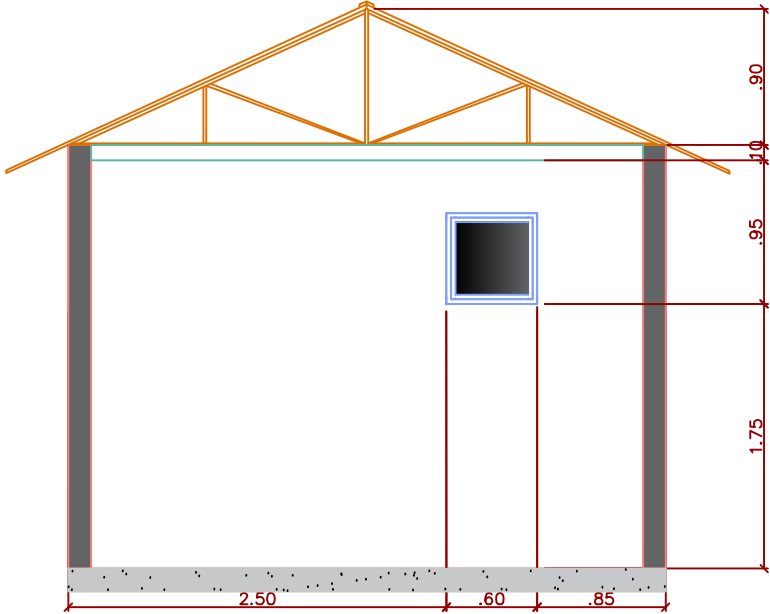
Detalhamento quiosque 1/2



FACHADA FRONTAL
ESC: 1/50



CORTE AA
ESC: 1/50



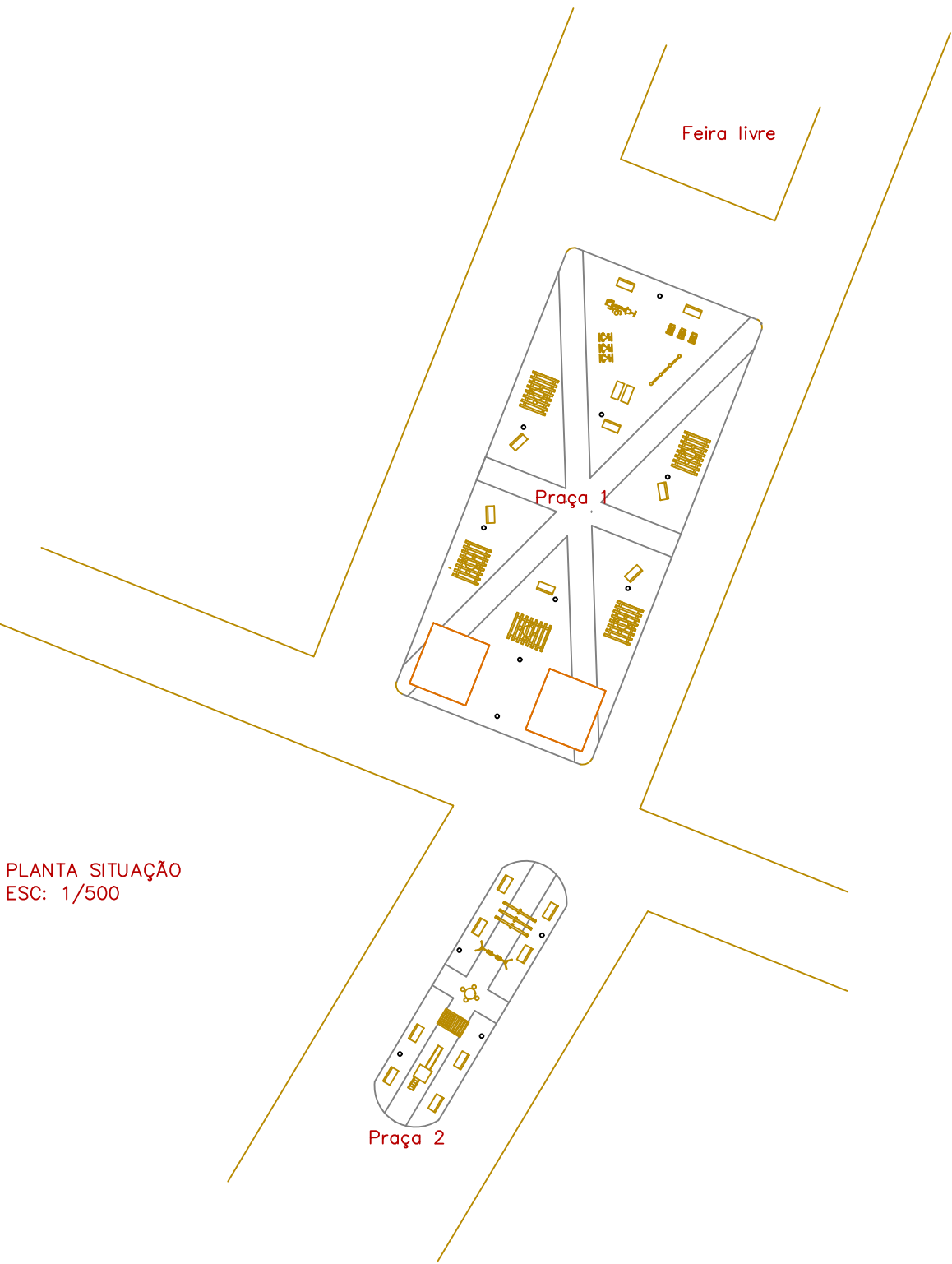
CORTE BB
ESC: 1/50

Detalhamento quiosque 2/2

PROPRIETÁRIO: PREFEITURA MUNICIPAL DE
MIRANTE
ENDEREÇO: AVENIDA MANOEL MESSIAS DE
LIMA, 49-B, BAIRRO MONTE ALEGRE, CEP
45.255-000, MIRANTE-BA

DATA: 07/2025
ENGENHEIRO CIVIL: **Naiane Marinho Silva**
CREA:072089688-6

ESCALA: 1/50
ASSUNTO: PLANTA DE CORTES E
FACHADA



PLANTA SITUAÇÃO
ESC: 1/500

QUADRO DE ÁREAS GERAIS		
	Praça	
ÁREA CONSTRUIDA	PRAÇA 1	33,57 m²
ÁREA COBERTA	PRAÇA 1	50,92 m²
ÁREA DE PISO	PRAÇA 1	650,37 m²
ÁREA DO TERRENO	PRAÇA 1	650,37 m²
TAXA DE OCUPAÇÃO	PRAÇA 1	7,8%
ÁREA DE PISO	PRAÇA 2	137,30 m²
ÁREA DO TERRENO	PRAÇA 2	137,30 m²
ÁREA CONVIVÊNCIA	PRAÇA 2	14,92 m²
ÁREA CONVIVÊNCIA	PRAÇA 1	45,32 m²
ÁREA DE EXERCÍCIO	PRAÇA 1	78,01 m²
ÁREA DE PERGOLADOS	PRAÇA 1	33 m²
ÁREA DE PLAYGROUND	PRAÇA 2	36,26 m²

PRAÇA 1 E 2

PROPRIETÁRIO: PREFEITURA MUNICIPAL DE
MIRANTE
ENDEREÇO: AVENIDA MANOEL MESSIAS DE
LIMA, 49-B, BAIRRO MONTE ALEGRE, CEP
45.255-000, MIRANTE-BA

DATA: 07/2025
ENGENHEIRO CIVIL: **Naiane Marinho Silva**
CREA:072089688-6

ESCALA: 1/500
ASSUNTO: PLANTA SITUAÇÃO

Obra
PRAÇA

Bancos
SINAPI - 06/2025 - Bahia

B.D.I.
25,0%

Encargos Sociais
Desonerado: embutido nos
preços unitário dos insumos de
mão de obra, de acordo com as
bases.

Orçamento Sintético									
Item	Código	Banco	Descrição	Und	Quant.	Valor Unit	Valor Unit com BDI	Total	Peso (%)
1			SERVIÇOS PRELIMINARES		1		15.509,05	15.509,05	3,89 %
1.1	41598	SINAPI	ENTRADA PROVISORIA DE ENERGIA ELETRICA AEREA TRIFASICA 40A EM POSTE MADEIRA	UN	1	2.797,16	3.496,45	3.496,45	0,88 %
1.2	73805/001	SINAPI	BARRACAO DE OBRA PARA ALOJAMENTO/ESCRITORIO, PISO EM PINHO 3A, PAREDES EM COMPENSADO 10MM, COBERTURA EM TELHA FIBROCIMENTO 6MM, INCLUSO INSTALACOES ELETRICAS E ESQUADRIAS. REAPROVEITADO 5 VEZES	m²	12	567,84	709,80	8.517,60	2,14 %
1.3	104796	SINAPI	DEMOLIÇÃO DE GUIAS, SARJETAS OU SARJETÕES, DE FORMA MECANIZADA, SEM REAPROVEITAMENTO. AF_09/2023	M	156,7	16,22	20,27	3.176,30	0,80 %
1.4	100938	SINAPI	TRANSPORTE COM CAMINHÃO BASCULANTE DE 10 M³, EM VIA INTERNA (DENTRO DO CANTEIRO - UNIDADE: M3XKM). AF_07/2020	M3XKM	35,1	7,27	9,08	318,70	0,08 %
2			ABMINISTRAÇÃO LOCAL DE OBRA		1		123.502,39	123.502,39	30,96 %
2.1	90777	SINAPI	ENGENHEIRO CIVIL DE OBRA JUNIOR COM ENCARGOS COMPLEMENTARES	H	336	116,94	146,17	49.113,12	12,31 %
2.2	93572	SINAPI	ENCARREGADO GERAL DE OBRAS COM ENCARGOS COMPLEMENTARES	MES	6	6.451,26	8.064,07	48.384,42	12,13 %
2.3	101460	SINAPI	VIGIA DIURNO/NOTURNO COM ENCARGOS COMPLEMENTARES	MES	5	4.160,78	5.200,97	26.004,85	6,52 %
3			PAVIMENTAÇÃO DA PRAÇA		1		95.958,43	95.958,43	24,05 %
3.1	92396	SINAPI	EXECUÇÃO DE PASSEIO EM PISO INTERTRAVADO, COM BLOCO RETANGULAR COR NATURAL DE 20 X 10 CM, ESPESSURA 6 CM. AF_10/2022	m²	506,55	87,90	109,87	55.654,64	13,95 %
3.2	93679	SINAPI	EXECUÇÃO DE PASSEIO EM PISO INTERTRAVADO, COM BLOCO RETANGULAR COLORIDO DE 20 X 10 CM, ESPESSURA 6 CM. AF_10/2022	m²	253,62	103,33	129,16	32.757,55	8,21 %
3.3	94264	SINAPI	GUIA (MEIO-FIO) CONCRETO, MOLDADA IN LOCO EM TRECHO CURVO COM EXTRUSORA, 13 CM BASE X 22 CM ALTURA. AF_01/2024	M	20	42,78	53,47	1.069,40	0,27 %
3.4	94263	SINAPI	GUIA (MEIO-FIO) CONCRETO, MOLDADA IN LOCO EM TRECHO RETO COM EXTRUSORA, 13 CM BASE X 22 CM ALTURA. AF_01/2024	M	136,7	37,91	47,38	6.476,84	1,62 %
4			QUIOSQUE 01		1		43.807,02	43.807,02	10,98 %
4.1			FUNDAÇÃO		1		3.160,57	3.160,57	0,79 %
4.1.1	93358	SINAPI	ESCAVAÇÃO MANUAL DE VALA. AF_09/2024	m³	1,24	89,87	112,33	139,28	0,03 %
4.1.2	92759	SINAPI	ARMAÇÃO DE PILAR OU VIGA DE ESTRUTURA CONVENCIONAL DE CONCRETO ARMADO UTILIZANDO AÇO CA-60 DE 5,0 MM - MONTAGEM. AF_06/2022	KG	12,56	13,35	16,68	209,50	0,05 %
4.1.3	92761	SINAPI	ARMAÇÃO DE PILAR OU VIGA DE ESTRUTURA CONVENCIONAL DE CONCRETO ARMADO UTILIZANDO AÇO CA-50 DE 8,0 MM - MONTAGEM. AF_06/2022	KG	35,89	11,16	13,95	500,66	0,13 %
4.1.4	96536	SINAPI	FABRICAÇÃO, MONTAGEM E DESMONTAGEM DE FÔRMA PARA VIGA BALDRAME, EM MADEIRA SERRADA, E=25 MM, 4 UTILIZAÇÕES. AF_01/2024	m²	8,26	74,15	92,68	765,53	0,19 %
4.1.5	94962	SINAPI	CONCRETO MAGRO PARA LASTRO, TRAÇO 1:4,5:4,5 (EM MASSA SECA DE CIMENTO/ AREIA MÉDIA/ BRITA 1) - PREPARO MECÂNICO COM BETONEIRA 400 L. AF_05/2021	m³	0,62	454,32	567,90	352,09	0,09 %
4.1.6	98557	SINAPI	IMPERMEABILIZAÇÃO DE SUPERFÍCIE COM EMULSÃO ASFÁLTICA, 2 DEMÃOS. AF_09/2023	m²	13,36	48,35	60,43	807,34	0,20 %
4.1.7	94962	SINAPI	CONCRETO MAGRO PARA LASTRO, TRAÇO 1:4,5:4,5 (EM MASSA SECA DE CIMENTO/ AREIA MÉDIA/ BRITA 1) - PREPARO MECÂNICO COM BETONEIRA 400 L. AF_05/2021	m³	0,68	454,32	567,90	386,17	0,10 %
4.2			VEDAÇÃO		1		7.418,84	7.418,84	1,86 %
4.2.1	103356	SINAPI	ALVENARIA DE VEDAÇÃO DE BLOCOS CERÂMICOS FURADOS NA HORIZONTAL DE 9X19X29 CM (ESPESSURA 9 CM) E ARGAMASSA DE ASSENTAMENTO COM PREPARO EM BETONEIRA. AF_12/2021	m²	62,58	64,99	81,23	5.083,37	1,27 %
4.2.2	105024	SINAPI	VERGA MOLDADA IN LOCO EM CONCRETO, ESPESSURA DE *10* CM. AF_03/2024 (JANELAS)	M	7	55,26	69,07	483,49	0,12 %
4.2.3	105024	SINAPI	VERGA MOLDADA IN LOCO EM CONCRETO, ESPESSURA DE *10* CM. AF_03/2024 (TRAVAMENTO SUPERIOR EM ALVENARIA)	M	22,35	55,26	69,07	1.543,71	0,39 %
4.2.4	105030	SINAPI	CONTRAVERGA MOLDADA IN LOCO EM CONCRETO, ESPESSURA DE *10* CM. AF_03/2024	M	5,8	42,52	53,15	308,27	0,08 %
4.3			COBERTURA		1		4.191,35	4.191,35	1,05 %
4.3.1	92539	SINAPI	TRAMA DE MADEIRA COMPOSTA POR RIPAS, CAIBROS E TERÇAS PARA TELHADOS DE ATÉ 2 ÁGUAS PARA TELHA DE ENCAIXE DE CERÂMICA OU DE CONCRETO, INCLUSO TRANSPORTE VERTICAL. AF_07/2019	m²	25,46	83,10	103,87	2.644,53	0,66 %
4.3.2	94221	SINAPI	CUMEEIRA PARA TELHA CERÂMICA EMBOÇADA COM ARGAMASSA TRAÇO 1:2:9 (CIMENTO, CAL E AREIA) PARA TELHADOS COM ATÉ 2 ÁGUAS, INCLUSO TRANSPORTE VERTICAL. AF_07/2019	M	14,28	27,67	34,58	493,80	0,12 %
4.3.3	94440	SINAPI	TELHAMENTO COM TELHA CERÂMICA DE ENCAIXE, TIPO FRANCESA, COM ATÉ 2 ÁGUAS, INCLUSO TRANSPORTE VERTICAL. AF_07/2019	m²	25,46	33,09	41,36	1.053,02	0,26 %
4.4			INSTALAÇÃO ELÉTRICA		1		2.139,88	2.139,88	0,54 %
4.4.1	93145	SINAPI	PONTO DE ILUMINAÇÃO E TOMADA, RESIDENCIAL, INCLUINDO INTERRUPTOR SIMPLES E TOMADA 10A/250V, CAIXA ELÉTRICA, ELETRODUTO, CABO, RASGO, QUEBRA E CHUMBAMENTO (EXCLUINDO LUMINÁRIA E LÂMPADA). AF_01/2016	UN	3	249,10	311,37	934,11	0,23 %
4.4.2	92000	SINAPI	TOMADA BAIXA DE EMBUTIR (1 MÓDULO), 2P+T 10 A, INCLUINDO SUPORTE E PLACA - FORNECIMENTO E INSTALAÇÃO. AF_03/2023	UN	5	29,18	36,47	182,35	0,05 %
4.4.3	91845	SINAPI	ELETRODUTO FLEXÍVEL CORRUGADO REFORÇADO, PVC, DN 25 MM (3/4"), PARA CIRCUITOS TERMINAIS, INSTALADO EM LAJE - FORNECIMENTO E INSTALAÇÃO. AF_03/2023	M	45	7,72	9,65	434,25	0,11 %
4.4.4	91927	SINAPI	CABO DE COBRE FLEXÍVEL ISOLADO, 2,5 MM², ANTI-CHAMA 0,6/1,0 KV, PARA CIRCUITOS TERMINAIS - FORNECIMENTO E INSTALAÇÃO. AF_03/2023	M	90	5,11	6,38	574,20	0,14 %

4.4.5	93654	SINAPI	DISJUNTOR MONOPOLAR TIPO DIN, CORRENTE NOMINAL DE 16A - FORNECIMENTO E INSTALAÇÃO. AF_10/2020	UN	1	11,98	14,97	14,97	0,00 %
4.5			REVESTIMENTO		1		10.992,07	10.992,07	2,76 %
4.5.1			PAREDE		1		8.082,88	8.082,88	2,03 %
4.5.1.1	87905	SINAPI	CHAPISCO APLICADO EM ALVENARIA (COM PRESENÇA DE VÃOS) E ESTRUTURAS DE CONCRETO DE FACHADA, COM COLHER DE PEDREIRO. ARGAMASSA TRAÇO 1:3 COM PREPARO EM BETONEIRA 400L. AF_10/2022	m²	118,89	8,96	11,20	1.331,56	0,33 %
4.5.1.2	104952	SINAPI	MASSA ÚNICA. EM ARGAMASSA TRAÇO 1:2:8, PREPARO MANUAL, APLICADA MANUALMENTE EM PAREDES INTERNAS DE AMBIENTES COM ÁREA MAIOR QUE 10M², E = 17,5MM, COM TALISCAS. AF_03/2024	m²	118,89	41,93	52,41	6.231,02	1,56 %
4.5.1.3	98695	SINAPI	SOLEIRA/PINGADEIRA EM MÁRMORE, LARGURA 15 CM, ESPESSURA 2,0 CM. AF_09/2020	M	5	83,25	104,06	520,30	0,13 %
4.5.2			PISOS		1		1.628,05	1.628,05	0,41 %
4.5.2.1	87630	SINAPI	CONTRAPISO EM ARGAMASSA TRAÇO 1:4 (CIMENTO E AREIA), PREPARO MECÂNICO COM BETONEIRA 400 L, APLICADO EM ÁREAS SECAS SOBRE LAJE, ADERIDO, ACABAMENTO NÃO REFORÇADO, ESPESSURA 3CM. AF_07/2021	m²	13,57	45,80	57,25	776,88	0,19 %
4.5.2.2	87250	SINAPI	REVESTIMENTO CERÂMICO PARA PISO COM PLACAS TIPO ESMALTADA DE DIMENSÕES 45X45 CM APLICADA EM AMBIENTES DE ÁREA ENTRE 5 M2 E 10 M2. AF_02/2023 PE	m²	9,66	56,12	70,15	677,64	0,17 %
4.5.2.3	88649	SINAPI	RODAPE CERÂMICO DE 7CM DE ALTURA COM PLACAS TIPO ESMALTADA DE DIMENSÕES 45X45CM. AF_02/2023	M	17,6	7,89	9,86	173,53	0,04 %
4.5.3			FORRO		1		1.281,14	1.281,14	0,32 %
4.5.3.1	96116	SINAPI	FORRO EM RÉGUAS DE PVC, FRISADO, PARA AMBIENTES COMERCIAIS, INCLUSIVE ESTRUTURA BIDIRECIONAL DE FIXAÇÃO. AF_08/2023_PS	m²	13,57	75,53	94,41	1.281,14	0,32 %
4.6			INSTALAÇÃO HIDRAULICA/SANITÁRIA		1		7.035,57	7.035,57	1,76 %
4.6.1	102611	SINAPI	CAIXA D'ÁGUA EM POLIÉSTER REFORÇADO COM FIBRA DE VIDRO, 500 LITROS - FORNECIMENTO E INSTALAÇÃO. AF_06/2021	UN	1	443,02	553,77	553,77	0,14 %
4.6.2	94795	SINAPI	TORNEIRA DE BOIA PARA CAIXA D'ÁGUA, ROSCÁVEL, 1/2" - FORNECIMENTO E INSTALAÇÃO. AF_08/2021	UN	1	32,88	41,10	41,10	0,01 %
4.6.3	94783	SINAPI	ADAPTADOR COM FLANGE E ANEL DE VEDAÇÃO, PVC, SOLDÁVEL, DN 20 MM X 1/2". INSTALADO EM RESERVAÇÃO PREDIAL DE ÁGUA - FORNECIMENTO E INSTALAÇÃO. AF_04/2024	UN	1	17,20	21,50	21,50	0,01 %
4.6.4	94703	SINAPI	ADAPTADOR COM FLANGE E ANEL DE VEDAÇÃO, PVC, SOLDÁVEL, DN 25 MM X 3/4". INSTALADO EM RESERVAÇÃO PREDIAL DE ÁGUA - FORNECIMENTO E INSTALAÇÃO. AF_04/2024	UN	1	18,36	22,95	22,95	0,01 %
4.6.5	94704	SINAPI	ADAPTADOR COM FLANGE E ANEL DE VEDAÇÃO, PVC, SOLDÁVEL, DN 32 MM X 1", INSTALADO EM RESERVAÇÃO PREDIAL DE ÁGUA - FORNECIMENTO E INSTALAÇÃO. AF_04/2024	UN	1	24,17	30,21	30,21	0,01 %
4.6.6	89402	SINAPI	TUBO, PVC, SOLDÁVEL, DE 25MM, INSTALADO EM RAMAL DE DISTRIBUIÇÃO DE ÁGUA - FORNECIMENTO E INSTALAÇÃO. AF_06/2022	M	6	12,27	15,33	91,98	0,02 %
4.6.7	89401	SINAPI	TUBO, PVC, SOLDÁVEL, DE 20MM, INSTALADO EM RAMAL DE DISTRIBUIÇÃO DE ÁGUA - FORNECIMENTO E INSTALAÇÃO. AF_06/2022	M	18	10,67	13,33	239,94	0,06 %
4.6.8	94490	SINAPI	REGISTRO DE ESFERA, PVC, SOLDÁVEL, COM VOLANTE, DN 32 MM - FORNECIMENTO E INSTALAÇÃO. AF_08/2021	UN	1	49,35	61,68	61,68	0,02 %
4.6.9	89987	SINAPI	REGISTRO DE GAVETA BRUTO, LATÃO, ROSCÁVEL, 3/4", COM ACABAMENTO E CANOPLA CROMADOS - FORNECIMENTO E INSTALAÇÃO. AF_08/2021	UN	2	93,13	116,41	232,82	0,06 %
4.6.10	86906	SINAPI	TORNEIRA CROMADA DE MESA, 1/2" OU 3/4", PARA LAVATÓRIO, PADRÃO POPULAR - FORNECIMENTO E INSTALAÇÃO. AF_01/2020	UN	1	88,61	110,76	110,76	0,03 %
4.6.11	90373	SINAPI	JOELHO 90 GRAUS COM BUCHA DE LATÃO, PVC, SOLDÁVEL, DN 25MM, X 1/2 INSTALADO EM RAMAL OU SUB-RAMAL DE ÁGUA - FORNECIMENTO E INSTALAÇÃO. AF_06/2022	UN	3	12,54	15,67	47,01	0,01 %
4.6.12	89481	SINAPI	JOELHO 90 GRAUS, PVC, SOLDÁVEL, DN 25MM, INSTALADO EM PRUMADA DE ÁGUA - FORNECIMENTO E INSTALAÇÃO. AF_06/2022	UN	10	5,40	6,75	67,50	0,02 %
4.6.13	89383	SINAPI	ADAPTADOR CURTO COM BOLSA E ROSCA PARA REGISTRO, PVC, SOLDÁVEL, DN 25MM X 3/4". INSTALADO EM RAMAL OU SUB-RAMAL DE ÁGUA - FORNECIMENTO E INSTALAÇÃO. AF_06/2022	UN	8	6,69	8,36	66,88	0,02 %
4.6.14	89447	SINAPI	TUBO, PVC, SOLDÁVEL, DE 32MM, INSTALADO EM PRUMADA DE ÁGUA - FORNECIMENTO E INSTALAÇÃO. AF_06/2022	M	3	9,45	11,81	35,43	0,01 %
4.6.15	86931	SINAPI	VASO SANITÁRIO SIFONADO COM CAIXA ACOPLADA LOUÇA BRANCA, INCLUSO ENGATE FLEXÍVEL EM PLÁSTICO BRANCO, 1/2 X 40CM - FORNECIMENTO E INSTALAÇÃO. AF_01/2020	UN	1	542,25	677,81	677,81	0,17 %
4.6.16	86929	SINAPI	TANQUE DE MÁRMORE SINTÉTICO SUSPENSO, 22L OU EQUIVALENTE, INCLUSO SIFÃO FLEXÍVEL EM PVC, VÁLVULA PLÁSTICA E TORNEIRA DE METAL CROMADO PADRÃO POPULAR - FORNECIMENTO E INSTALAÇÃO. AF_01/2020	UN	1	381,27	476,58	476,58	0,12 %
4.6.17	89707	SINAPI	CAIXA SIFONADA, PVC, DN 100 X 100 X 50 MM, JUNTA ELÁSTICA, FORNECIDA E INSTALADA EM RAMAL DE DESCARGA OU EM RAMAL DE ESGOTO SANITÁRIO. AF_08/2022	UN	2	45,46	56,82	113,64	0,03 %
4.6.18	103957	SINAPI	BUCHA DE REDUÇÃO, CURTA, PVC, SOLDÁVEL, DN 32 X 25 MM, INSTALADO EM PRUMADA DE ÁGUA - FORNECIMENTO E INSTALAÇÃO. AF_06/2022	UN	1	4,80	6,00	6,00	0,00 %
4.6.19	89617	SINAPI	TE, PVC, SOLDÁVEL, DN 25MM, INSTALADO EM PRUMADA DE ÁGUA - FORNECIMENTO E INSTALAÇÃO. AF_06/2022	UN	0	7,57	9,46	0,00	0,00 %
4.6.20	89404	SINAPI	JOELHO 90 GRAUS, PVC, SOLDÁVEL, DN 20MM, INSTALADO EM RAMAL DE DISTRIBUIÇÃO DE ÁGUA - FORNECIMENTO E INSTALAÇÃO. AF_06/2022	UN	2	7,47	9,33	18,66	0,00 %
4.6.21	89798	SINAPI	TUBO PVC, SERIE NORMAL, ESGOTO PREDIAL, DN 50 MM, FORNECIDO E INSTALADO EM PRUMADA DE ESGOTO SANITÁRIO OU VENTILAÇÃO. AF_08/2022	M	6	11,35	14,18	85,08	0,02 %
4.6.22	89802	SINAPI	JOELHO 45 GRAUS, PVC, SERIE NORMAL, ESGOTO PREDIAL, DN 50 MM, JUNTA ELÁSTICA, FORNECIDO E INSTALADO EM PRUMADA DE ESGOTO SANITÁRIO OU VENTILAÇÃO. AF_08/2022	UN	2	9,65	12,06	24,12	0,01 %
4.6.23	89801	SINAPI	JOELHO 90 GRAUS, PVC, SERIE NORMAL, ESGOTO PREDIAL, DN 50 MM, JUNTA ELÁSTICA, FORNECIDO E INSTALADO EM PRUMADA DE ESGOTO SANITÁRIO OU VENTILAÇÃO. AF_08/2022	UN	4	9,06	11,32	45,28	0,01 %

4.6.24	89746	SINAPI	JOELHO 45 GRAUS, PVC, SERIE NORMAL, ESGOTO PREDIAL, DN 100 MM, JUNTA ELÁSTICA, FORNECIDO E INSTALADO EM RAMAL DE DESCARGA OU RAMAL DE ESGOTO SANITÁRIO. AF_08/2022	UN	2	26,73	33,41	66,82	0,02 %
4.6.25	89778	SINAPI	LUVA SIMPLES, PVC, SERIE NORMAL, ESGOTO PREDIAL, DN 100 MM, JUNTA ELÁSTICA, FORNECIDO E INSTALADO EM RAMAL DE DESCARGA OU RAMAL DE ESGOTO SANITÁRIO. AF_08/2022	UN	1	16,47	20,58	20,58	0,01 %
4.6.26	89714	SINAPI	TUBO PVC, SERIE NORMAL, ESGOTO PREDIAL, DN 100 MM, FORNECIDO E INSTALADO EM RAMAL DE DESCARGA OU RAMAL DE ESGOTO SANITÁRIO. AF_08/2022	M	6	36,25	45,31	271,86	0,07 %
4.6.27	98053	SINAPI	TANQUE SÉPTICO CIRCULAR, EM CONCRETO PRÉ-MOLDADO, DIÂMETRO INTERNO = 1,40 M, ALTURA INTERNA = 2,50 M, VOLUME ÚTIL: 3463,6 L (PARA 13 CONTRIBUINTES). AF_12/2020	UN	1	2.884,49	3.605,61	3.605,61	0,90 %
4.7			ESQUADRIAS		1		3.820,79	3.820,79	0,96 %
4.7.1	90825	SINAPI	PORTA DE MADEIRA, MACIÇA (PESADA OU SUPERPESADA), 90X210CM, ESPESSURA DE 3,5CM, INCLUSO DOBRADIÇAS - FORNECIMENTO E INSTALAÇÃO. AF_12/2019	UN	2	728,43	910,53	1.821,06	0,46 %
4.7.2	91305	SINAPI	FECHADURA DE EMBUTIR PARA PORTA DE BANHEIRO, COMPLETA, ACABAMENTO PADRÃO POPULAR, INCLUSO EXECUÇÃO DE FURO - FORNECIMENTO E INSTALAÇÃO. AF_12/2019	UN	1	119,70	149,62	149,62	0,04 %
4.7.3	91304	SINAPI	FECHADURA DE EMBUTIR COM CILINDRO, EXTERNA, COMPLETA, ACABAMENTO PADRÃO POPULAR, INCLUSO EXECUÇÃO DE FURO - FORNECIMENTO E INSTALAÇÃO. AF_12/2019	UN	1	119,85	149,81	149,81	0,04 %
4.7.4	94573	SINAPI	JANELA DE ALUMÍNIO DE CORRER COM 4 FOLHAS PARA VIDROS (VIDROS INCLUSOS), COM BANDEIRA, BATENTE/ REQUADRO 6 A 14 CM, ACABAMENTO COM ACETATO OU BRILHANTE, FIXAÇÃO COM PARAFUSO, SEM GUARNIÇÃO/ ALIZAR, DIMENSÕES 150X120 CM, VEDAÇÃO COM SILICONE, EXCLUSIVE CONTRAMARCO - FORNECIMENTO E INSTALAÇÃO. AF_11/2024	m²	1,44	235,19	293,98	423,33	0,11 %
4.7.5	94569	SINAPI	JANELA DE ALUMÍNIO TIPO MAXIM-AR, BATENTE/ REQUADRO 3 A 14 CM, VIDRO INCLUSO, FIXAÇÃO COM PARAFUSO, SEM GUARNIÇÃO/ ALIZAR, DIMENSÕES 60X80 (A X L) CM, SEM ACABAMENTO, VEDAÇÃO COM SILICONE, EXCLUSIVE CONTRAMARCO - FORNECIMENTO E INSTALAÇÃO. AF_11/2024	m²	1,26	411,02	513,77	647,35	0,16 %
4.7.6	91287	SINAPI	BATENTE PARA PORTA DE MADEIRA, PADRÃO POPULAR - FORNECIMENTO E MONTAGEM. AF_12/2019	UN	2	251,85	314,81	629,62	0,16 %
4.8			PINTURA		1		5.047,95	5.047,95	1,27 %
4.8.1	104648	SINAPI	EMASSAMENTO COM MASSA LÁTEX, APLICAÇÃO EM PAREDE, DUAS DEMÃOS, LIXAMENTO MECANIZADO. AF_04/2023	m²	118,89	14,96	18,70	2.223,24	0,56 %
4.8.2	88485	SINAPI	FUNDO SELADOR ACRÍLICO, APLICAÇÃO MANUAL EM PAREDE, UMA DEMÃO. AF_04/2023	m²	118,89	4,39	5,48	651,51	0,16 %
4.8.3	88489	SINAPI	PINTURA LÁTEX ACRÍLICA PREMIUM, APLICAÇÃO MANUAL EM PAREDES, DUAS DEMÃOS. AF_04/2023	m²	118,89	13,45	16,81	1.998,54	0,50 %
4.8.4	102228	SINAPI	PINTURA TINTA DE ACABAMENTO (PIGMENTADA) ESMALTE SINTÉTICO FOSCO EM MADEIRA, 3 DEMÃOS. AF_01/2021	m²	5,085	27,48	34,35	174,66	0,04 %
5			QUIOSQUE 02		1		43.807,02	43.807,02	10,98 %
5.1			FUNDAÇÃO		1		3.160,57	3.160,57	0,79 %
5.1.1	93358	SINAPI	ESCAVAÇÃO MANUAL DE VALA. AF_09/2024	m³	1,24	89,87	112,33	139,28	0,03 %
5.1.2	92759	SINAPI	ARMAÇÃO DE PILAR OU VIGA DE ESTRUTURA CONVENCIONAL DE CONCRETO ARMADO UTILIZANDO AÇO CA-60 DE 5,0 MM - MONTAGEM. AF_06/2022	KG	12,56	13,35	16,68	209,50	0,05 %
5.1.3	92761	SINAPI	ARMAÇÃO DE PILAR OU VIGA DE ESTRUTURA CONVENCIONAL DE CONCRETO ARMADO UTILIZANDO AÇO CA-50 DE 8,0 MM - MONTAGEM. AF_06/2022	KG	35,89	11,16	13,95	500,66	0,13 %
5.1.4	96536	SINAPI	FABRICAÇÃO, MONTAGEM E DESMONTAGEM DE FÔRMA PARA VIGA BALDRAME, EM MADEIRA SERRADA, E=25 MM, 4 UTILIZAÇÕES. AF_01/2024	m²	8,26	74,15	92,68	765,53	0,19 %
5.1.5	94962	SINAPI	CONCRETO MAGRO PARA LASTRO, TRAÇO 1:4,5:4,5 (EM MASSA SECA DE CIMENTO/ AREIA MÉDIA/ BRITA 1) - PREPARO MECÂNICO COM BETONEIRA 400 L. AF_05/2021	m³	0,62	454,32	567,90	352,09	0,09 %
5.1.6	98557	SINAPI	IMPERMEABILIZAÇÃO DE SUPERFÍCIE COM EMULSÃO ASFÁLTICA, 2 DEMÃOS. AF_09/2023	m²	13,36	48,35	60,43	807,34	0,20 %
5.1.7	94962	SINAPI	CONCRETO MAGRO PARA LASTRO, TRAÇO 1:4,5:4,5 (EM MASSA SECA DE CIMENTO/ AREIA MÉDIA/ BRITA 1) - PREPARO MECÂNICO COM BETONEIRA 400 L. AF_05/2021	m³	0,68	454,32	567,90	386,17	0,10 %
5.2			VEDAÇÃO		1		7.418,84	7.418,84	1,86 %
5.2.1	103356	SINAPI	ALVENARIA DE VEDAÇÃO DE BLOCOS CERÂMICOS FURADOS NA HORIZONTAL DE 9X19X29 CM (ESPESSURA 9 CM) E ARGAMASSA DE ASSENTAMENTO COM PREPARO EM BETONEIRA. AF_12/2021	m²	62,58	64,99	81,23	5.083,37	1,27 %
5.2.2	105024	SINAPI	VERGA MOLDADA IN LOCO EM CONCRETO, ESPESSURA DE *10* CM. AF_03/2024 (JANELAS)	M	7	55,26	69,07	483,49	0,12 %
5.2.3	105024	SINAPI	VERGA MOLDADA IN LOCO EM CONCRETO, ESPESSURA DE *10* CM. AF_03/2024 (TRAVAMENTO SUPERIOR EM ALVENARIA)	M	22,35	55,26	69,07	1.543,71	0,39 %
5.2.4	105030	SINAPI	CONTRAVERGA MOLDADA IN LOCO EM CONCRETO, ESPESSURA DE *10* CM. AF_03/2024	M	5,8	42,52	53,15	308,27	0,08 %
5.3			COBERTURA		1		4.191,35	4.191,35	1,05 %
5.3.1	92539	SINAPI	TRAMA DE MADEIRA COMPOSTA POR RIPAS, CAIBROS E TERÇAS PARA TELHADOS DE ATÉ 2 ÁGUAS PARA TELHA DE ENCAIXE DE CERÂMICA OU DE CONCRETO, INCLUSO TRANSPORTE VERTICAL. AF_07/2019	m²	25,46	83,10	103,87	2.644,53	0,66 %
5.3.2	94221	SINAPI	CUMEIEIRA PARA TELHA CERÂMICA EMBOÇADA COM ARGAMASSA TRAÇO 1:2:9 (CIMENTO, CAL E AREIA) PARA TELHADOS COM ATÉ 2 ÁGUAS, INCLUSO TRANSPORTE VERTICAL. AF_07/2019	M	14,28	27,67	34,58	493,80	0,12 %
5.3.3	94440	SINAPI	TELHAMENTO COM TELHA CERÂMICA DE ENCAIXE, TIPO FRANCESA, COM ATÉ 2 ÁGUAS, INCLUSO TRANSPORTE VERTICAL. AF_07/2019	m²	25,46	33,09	41,36	1.053,02	0,26 %
5.4			INSTALAÇÃO ELÉTRICA		1		2.139,88	2.139,88	0,54 %
5.4.1	93145	SINAPI	PONTO DE ILUMINAÇÃO E TOMADA, RESIDENCIAL, INCLUINDO INTERRUPTOR SIMPLES E TOMADA 10A/250V, CAIXA ELÉTRICA, ELETRODUTO, CABO, RASGO, QUEBRA E CHUMBAMENTO (EXCLUINDO LUMINÁRIA E LÂMPADA). AF_01/2016	UN	3	249,10	311,37	934,11	0,23 %
5.4.2	92000	SINAPI	TOMADA BAIXA DE EMBUTIR (1 MÓDULO), 2P+T 10 A, INCLUINDO SUPORTE E PLACA - FORNECIMENTO E INSTALAÇÃO. AF_03/2023	UN	5	29,18	36,47	182,35	0,05 %

5.4.3	91845	SINAPI	ELETRODUTO FLEXÍVEL CORRUGADO REFORÇADO, PVC, DN 25 MM (3/4"), PARA CIRCUITOS TERMINAIS, INSTALADO EM LAJE - FORNECIMENTO E INSTALAÇÃO. AF_03/2023	M	45	7,72	9,65	434,25	0,11 %
5.4.4	91927	SINAPI	CABO DE COBRE FLEXÍVEL ISOLADO, 2,5 MM², ANTI-CHAMA 0,6/1,0 KV, PARA CIRCUITOS TERMINAIS - FORNECIMENTO E INSTALAÇÃO. AF_03/2023	M	90	5,11	6,38	574,20	0,14 %
5.4.5	93654	SINAPI	DISJUNTOR MONOPOLAR TIPO DIN, CORRENTE NOMINAL DE 16A - FORNECIMENTO E INSTALAÇÃO. AF_10/2020	UN	1	11,98	14,97	14,97	0,00 %
5.5			REVESTIMENTO		1		10.992,07	10.992,07	2,76 %
5.5.1			PAREDE		1		8.082,88	8.082,88	2,03 %
5.5.1.1	87905	SINAPI	CHAPISCO APLICADO EM ALVENARIA (COM PRESENÇA DE VÃOS) E ESTRUTURAS DE CONCRETO DE FACHADA, COM COLHER DE PEDREIRO. ARGAMASSA TRAÇO 1:3 COM PREPARO EM BETONEIRA 400L. AF_10/2022	m²	118,89	8,96	11,20	1.331,56	0,33 %
5.5.1.2	104952	SINAPI	MASSA ÚNICA, EM ARGAMASSA TRAÇO 1:2:8, PREPARO MANUAL, APLICADA MANUALMENTE EM PAREDES INTERNAS DE AMBIENTES COM ÁREA MAIOR QUE 10M², E = 17,5MM, COM TALISCAS. AF_03/2024	m²	118,89	41,93	52,41	6.231,02	1,56 %
5.5.1.3	98695	SINAPI	SOLEIRA/PINGADEIRA EM MÁRMORE, LARGURA 15 CM, ESPESSURA 2,0 CM. AF_09/2020	M	5	83,25	104,06	520,30	0,13 %
5.5.2			PISOS		1		1.628,05	1.628,05	0,41 %
5.5.2.1	87630	SINAPI	CONTRAPISO EM ARGAMASSA TRAÇO 1:4 (CIMENTO E AREIA), PREPARO MECÂNICO COM BETONEIRA 400 L, APLICADO EM ÁREAS SECAS SOBRE LAJE, ADERIDO, ACABAMENTO NÃO REFORÇADO, ESPESSURA 3CM. AF_07/2021	m²	13,57	45,80	57,25	776,88	0,19 %
5.5.2.2	87250	SINAPI	REVESTIMENTO CERÂMICO PARA PISO COM PLACAS TIPO ESMALTADA DE DIMENSÕES 45X45 CM APLICADA EM AMBIENTES DE ÁREA ENTRE 5 M2 E 10 M2. AF_02/2023	m²	9,66	56,12	70,15	677,64	0,17 %
5.5.2.3	88649	SINAPI	PE RODAPÉ CERÂMICO DE 7CM DE ALTURA COM PLACAS TIPO ESMALTADA DE DIMENSÕES 45X45CM. AF_02/2023	M	17,6	7,89	9,86	173,53	0,04 %
5.5.3			FORRO		1		1.281,14	1.281,14	0,32 %
5.5.3.1	96116	SINAPI	FORRO EM RÉGUAS DE PVC, FRISADO, PARA AMBIENTES COMERCIAIS, INCLUSIVE ESTRUTURA BIDIRECIONAL DE FIXAÇÃO. AF_08/2023_PS	m²	13,57	75,53	94,41	1.281,14	0,32 %
5.6			INSTALAÇÃO HIDRAULICA/SANITÁRIA		1		7.035,57	7.035,57	1,76 %
5.6.1	102611	SINAPI	CAIXA D'ÁGUA EM POLIÉSTER REFORÇADO COM FIBRA DE VIDRO, 500 LITROS - FORNECIMENTO E INSTALAÇÃO. AF_06/2021	UN	1	443,02	553,77	553,77	0,14 %
5.6.2	94795	SINAPI	TORNEIRA DE BOIA PARA CAIXA D'ÁGUA, ROSCÁVEL, 1/2" - FORNECIMENTO E INSTALAÇÃO. AF_08/2021	UN	1	32,88	41,10	41,10	0,01 %
5.6.3	94783	SINAPI	ADAPTADOR COM FLANGE E ANEL DE VEDAÇÃO, PVC, SOLDÁVEL, DN 20 MM X 1/2", INSTALADO EM RESERVAÇÃO PREDIAL DE ÁGUA - FORNECIMENTO E INSTALAÇÃO. AF_04/2024	UN	1	17,20	21,50	21,50	0,01 %
5.6.4	94703	SINAPI	ADAPTADOR COM FLANGE E ANEL DE VEDAÇÃO, PVC, SOLDÁVEL, DN 25 MM X 3/4", INSTALADO EM RESERVAÇÃO PREDIAL DE ÁGUA - FORNECIMENTO E INSTALAÇÃO. AF_04/2024	UN	1	18,36	22,95	22,95	0,01 %
5.6.5	94704	SINAPI	ADAPTADOR COM FLANGE E ANEL DE VEDAÇÃO, PVC, SOLDÁVEL, DN 32 MM X 1", INSTALADO EM RESERVAÇÃO PREDIAL DE ÁGUA - FORNECIMENTO E INSTALAÇÃO. AF_04/2024	UN	1	24,17	30,21	30,21	0,01 %
5.6.6	89402	SINAPI	TUBO, PVC, SOLDÁVEL, DE 25MM, INSTALADO EM RAMAL DE DISTRIBUIÇÃO DE ÁGUA - FORNECIMENTO E INSTALAÇÃO. AF_06/2022	M	6	12,27	15,33	91,98	0,02 %
5.6.7	89401	SINAPI	TUBO, PVC, SOLDÁVEL, DE 20MM, INSTALADO EM RAMAL DE DISTRIBUIÇÃO DE ÁGUA - FORNECIMENTO E INSTALAÇÃO. AF_06/2022	M	18	10,67	13,33	239,94	0,06 %
5.6.8	94490	SINAPI	REGISTRO DE ESFERA, PVC, SOLDÁVEL, COM VOLANTE, DN 32 MM - FORNECIMENTO E INSTALAÇÃO. AF_08/2021	UN	1	49,35	61,68	61,68	0,02 %
5.6.9	89987	SINAPI	REGISTRO DE GAVETA BRUTO, LATÃO, ROSCÁVEL, 3/4", COM ACABAMENTO E CANOPLA CROMADOS - FORNECIMENTO E INSTALAÇÃO. AF_08/2021	UN	2	93,13	116,41	232,82	0,06 %
5.6.10	86906	SINAPI	TORNEIRA CROMADA DE MESA, 1/2" OU 3/4", PARA LAVATÓRIO, PADRÃO POPULAR - FORNECIMENTO E INSTALAÇÃO. AF_01/2020	UN	1	88,61	110,76	110,76	0,03 %
5.6.11	90373	SINAPI	JOELHO 90 GRAUS COM BUCHA DE LATÃO, PVC, SOLDÁVEL, DN 25MM, X 1/2 INSTALADO EM RAMAL OU SUB-RAMAL DE ÁGUA - FORNECIMENTO E INSTALAÇÃO. AF_06/2022	UN	3	12,54	15,67	47,01	0,01 %
5.6.12	89481	SINAPI	JOELHO 90 GRAUS, PVC, SOLDÁVEL, DN 25MM, INSTALADO EM PRUMADA DE ÁGUA - FORNECIMENTO E INSTALAÇÃO. AF_06/2022	UN	10	5,40	6,75	67,50	0,02 %
5.6.13	89383	SINAPI	ADAPTADOR CURTO COM BOLSA E ROSCA PARA REGISTRO, PVC, SOLDÁVEL, DN 25MM X 3/4, INSTALADO EM RAMAL OU SUB-RAMAL DE ÁGUA - FORNECIMENTO E INSTALAÇÃO. AF_06/2022	UN	8	6,69	8,36	66,88	0,02 %
5.6.14	89447	SINAPI	TUBO, PVC, SOLDÁVEL, DE 32MM, INSTALADO EM PRUMADA DE ÁGUA - FORNECIMENTO E INSTALAÇÃO. AF_06/2022	M	3	9,45	11,81	35,43	0,01 %
5.6.15	86931	SINAPI	VASO SANITÁRIO SIFONADO COM CAIXA ACOPLADA LOUÇA BRANCA, INCLUSO ENGATE FLEXÍVEL EM PLÁSTICO BRANCO, 1/2 X 40CM - FORNECIMENTO E INSTALAÇÃO. AF_01/2020	UN	1	542,25	677,81	677,81	0,17 %
5.6.16	86929	SINAPI	TANQUE DE MÁRMORE SINTÉTICO SUSPENSO, 22L OU EQUIVALENTE, INCLUSO SIFÃO FLEXÍVEL EM PVC, VÁLVULA PLÁSTICA E TORNEIRA DE METAL CROMADO PADRÃO POPULAR - FORNECIMENTO E INSTALAÇÃO. AF_01/2020	UN	1	381,27	476,58	476,58	0,12 %
5.6.17	89707	SINAPI	CAIXA SIFONADA, PVC, DN 100 X 100 X 50 MM, JUNTA ELÁSTICA, FORNECIDA E INSTALADA EM RAMAL DE DESCARGA OU EM RAMAL DE ESGOTO SANITÁRIO. AF_08/2022	UN	2	45,46	56,82	113,64	0,03 %
5.6.18	103957	SINAPI	BUCHA DE REDUÇÃO, CURTA, PVC, SOLDÁVEL, DN 32 X 25 MM, INSTALADO EM PRUMADA DE ÁGUA - FORNECIMENTO E INSTALAÇÃO. AF_06/2022	UN	1	4,80	6,00	6,00	0,00 %
5.6.19	89617	SINAPI	TE, PVC, SOLDÁVEL, DN 25MM, INSTALADO EM PRUMADA DE ÁGUA - FORNECIMENTO E INSTALAÇÃO. AF_06/2022	UN	0	7,57	9,46	0,00	0,00 %
5.6.20	89404	SINAPI	JOELHO 90 GRAUS, PVC, SOLDÁVEL, DN 20MM, INSTALADO EM RAMAL DE DISTRIBUIÇÃO DE ÁGUA - FORNECIMENTO E INSTALAÇÃO. AF_06/2022	UN	2	7,47	9,33	18,66	0,00 %
5.6.21	89798	SINAPI	TUBO PVC, SERIE NORMAL, ESGOTO PREDIAL, DN 50 MM, FORNECIDO E INSTALADO EM PRUMADA DE ESGOTO SANITÁRIO OU VENTILAÇÃO. AF_08/2022	M	6	11,35	14,18	85,08	0,02 %

5.6.22	89802	SINAPI	JOELHO 45 GRAUS, PVC, SERIE NORMAL, ESGOTO PREDIAL, DN 50 MM, JUNTA ELÁSTICA, FORNECIDO E INSTALADO EM PRUMADA DE ESGOTO SANITÁRIO OU VENTILAÇÃO. AF_08/2022	UN	2	9,65	12,06	24,12	0,01 %
5.6.23	89801	SINAPI	JOELHO 90 GRAUS, PVC, SERIE NORMAL, ESGOTO PREDIAL, DN 50 MM, JUNTA ELÁSTICA, FORNECIDO E INSTALADO EM PRUMADA DE ESGOTO SANITÁRIO OU VENTILAÇÃO. AF_08/2022	UN	4	9,06	11,32	45,28	0,01 %
5.6.24	89746	SINAPI	JOELHO 45 GRAUS, PVC, SERIE NORMAL, ESGOTO PREDIAL, DN 100 MM, JUNTA ELÁSTICA, FORNECIDO E INSTALADO EM RAMAL DE DESCARGA OU RAMAL DE ESGOTO SANITÁRIO. AF_08/2022	UN	2	26,73	33,41	66,82	0,02 %
5.6.25	89778	SINAPI	LUVA SIMPLES, PVC, SERIE NORMAL, ESGOTO PREDIAL, DN 100 MM, JUNTA ELÁSTICA, FORNECIDO E INSTALADO EM RAMAL DE DESCARGA OU RAMAL DE ESGOTO SANITÁRIO. AF_08/2022	UN	1	16,47	20,58	20,58	0,01 %
5.6.26	89714	SINAPI	TUBO PVC, SERIE NORMAL, ESGOTO PREDIAL, DN 100 MM, FORNECIDO E INSTALADO EM RAMAL DE DESCARGA OU RAMAL DE ESGOTO SANITÁRIO. AF_08/2022	M	6	36,25	45,31	271,86	0,07 %
5.6.27	98053	SINAPI	TANQUE SÉPTICO CIRCULAR, EM CONCRETO PRÉ-MOLDADO, DIÂMETRO INTERNO = 1,40 M, ALTURA INTERNA = 2,50 M, VOLUME ÚTIL: 3463,6 L (PARA 13 CONTRIBUINTES). AF_12/2020	UN	1	2.884,49	3.605,61	3.605,61	0,90 %
5.7			ESQUADRIAS		1		3.820,79	3.820,79	0,96 %
5.7.1	90825	SINAPI	PORTA DE MADEIRA, MACIÇA (PESADA OU SUPERPESADA), 90X210CM, ESPESSURA DE 3,5CM, INCLUSO DOBRADIÇAS - FORNECIMENTO E INSTALAÇÃO. AF_12/2019	UN	2	728,43	910,53	1.821,06	0,46 %
5.7.2	91305	SINAPI	FECHADURA DE EMBUTIR PARA PORTA DE BANHEIRO, COMPLETA, ACABAMENTO PADRÃO POPULAR, INCLUSO EXECUÇÃO DE FURO - FORNECIMENTO E INSTALAÇÃO. AF_12/2019	UN	1	119,70	149,62	149,62	0,04 %
5.7.3	91304	SINAPI	FECHADURA DE EMBUTIR COM CILINDRO, EXTERNA, COMPLETA, ACABAMENTO PADRÃO POPULAR, INCLUSO EXECUÇÃO DE FURO - FORNECIMENTO E INSTALAÇÃO. AF_12/2019	UN	1	119,85	149,81	149,81	0,04 %
5.7.4	94573	SINAPI	JANELA DE ALUMÍNIO DE CORRER COM 4 FOLHAS PARA VIDROS (VIDROS INCLUSOS), COM BANDEIRA, BATENTE/ REQUADRO 6 A 14 CM, ACABAMENTO COM ACETATO OU BRILHANTE, FIXAÇÃO COM PARAFUSO, SEM GUARNIÇÃO/ ALIZAR, DIMENSÕES 150X120 CM, VEDAÇÃO COM SILICONE, EXCLUSIVE CONTRAMARCO - FORNECIMENTO E INSTALAÇÃO. AF_11/2024	m²	1,44	235,19	293,98	423,33	0,11 %
5.7.5	94569	SINAPI	JANELA DE ALUMÍNIO TIPO MAXIM-AR, BATENTE/ REQUADRO 3 A 14 CM, VIDRO INCLUSO, FIXAÇÃO COM PARAFUSO, SEM GUARNIÇÃO/ ALIZAR, DIMENSÕES 60X80 (A X L) CM, SEM ACABAMENTO, VEDAÇÃO COM SILICONE, EXCLUSIVE CONTRAMARCO - FORNECIMENTO E INSTALAÇÃO. AF_11/2024	m²	1,26	411,02	513,77	647,35	0,16 %
5.7.6	91287	SINAPI	BATENTE PARA PORTA DE MADEIRA, PADRÃO POPULAR - FORNECIMENTO E MONTAGEM. AF_12/2019	UN	2	251,85	314,81	629,62	0,16 %
5.8			PINTURA		1		5.047,95	5.047,95	1,27 %
5.8.1	104648	SINAPI	EMASSAMENTO COM MASSA LÁTEX, APLICAÇÃO EM PAREDE, DUAS DEMÃOS, LIXAMENTO MECANIZADO. AF_04/2023	m²	118,89	14,96	18,70	2.223,24	0,56 %
5.8.2	88485	SINAPI	FUNDO SELADOR ACRÍLICO, APLICAÇÃO MANUAL EM PAREDE, UMA DEMÃO. AF_04/2023	m²	118,89	4,39	5,48	651,51	0,16 %
5.8.3	88489	SINAPI	PINTURA LÁTEX ACRÍLICA PREMIUM, APLICAÇÃO MANUAL EM PAREDES, DUAS DEMÃOS. AF_04/2023	m²	118,89	13,45	16,81	1.998,54	0,50 %
5.8.4	102228	SINAPI	PINTURA TINTA DE ACABAMENTO (PIGMENTADA) ESMALTE SINTÉTICO FOSCO EM MADEIRA, 3 DEMÃOS. AF_01/2021	m²	5,085	27,48	34,35	174,66	0,04 %
6			ILUMINAÇÃO DA PRAÇA		1		20.830,37	20.830,37	5,22 %
6.1	100619	SINAPI	POSTE DECORATIVO PARA JARDIM EM AÇO TUBULAR, H = *2,5* M, SEM LUMINÁRIA - FORNECIMENTO E INSTALAÇÃO. AF_04/2025	UN	13	567,42	709,27	9.220,51	2,31 %
6.2	74041/002	SINAPI	LUMINARIA GLOBO VIDRO LEITOSO/PLAFONIER/BOCAL/LAMPADA FLUORESCENTE 40W	UN	26	111,71	139,63	3.630,38	0,91 %
6.3	91931	SINAPI	CABO DE COBRE FLEXÍVEL ISOLADO, 6 MM², ANTI-CHAMA 0,6/1,0 KV, PARA CIRCUITOS TERMINAIS - FORNECIMENTO E INSTALAÇÃO. AF_03/2023	M	200	10,63	13,28	2.656,00	0,67 %
6.4	91927	SINAPI	CABO DE COBRE FLEXÍVEL ISOLADO, 2,5 MM², ANTI-CHAMA 0,6/1,0 KV, PARA CIRCUITOS TERMINAIS - FORNECIMENTO E INSTALAÇÃO. AF_03/2023	M	32,5	5,11	6,38	207,35	0,05 %
6.5	97881	SINAPI	CAIXA ENTERRADA ELÉTRICA RETANGULAR, EM CONCRETO PRÉ-MOLDADO, FUNDO COM BRITA, DIMENSÕES INTERNAS: 0,3X0,3X0,3 M. AF_12/2020	UN	10	139,73	174,66	1.746,60	0,44 %
6.6	101632	SINAPI	RELÉ FOTOELÉTRICO PARA COMANDO DE ILUMINAÇÃO EXTERNA 1000 W - FORNECIMENTO E INSTALAÇÃO. AF_02/2025	UN	13	36,33	45,41	590,33	0,15 %
6.7	93664	SINAPI	DISJUNTOR BIPOLAR TIPO DIN, CORRENTE NOMINAL DE 32A - FORNECIMENTO E INSTALAÇÃO. AF_10/2020	UN	1	61,20	76,50	76,50	0,02 %
6.8	101877	SINAPI	QUADRO DE DISTRIBUIÇÃO DE ENERGIA EM PVC, DE EMBUTIR, SEM BARRAMENTO, PARA 3 DISJUNTORES - FORNECIMENTO E INSTALAÇÃO. AF_10/2020	UN	1	56,16	70,20	70,20	0,02 %
6.9	91929	SINAPI	CABO DE COBRE FLEXÍVEL ISOLADO, 4 MM², ANTI-CHAMA 0,6/1,0 KV, PARA CIRCUITOS TERMINAIS - FORNECIMENTO E INSTALAÇÃO. AF_03/2023	M	100	7,54	9,42	942,00	0,24 %
6.10	97667	SINAPI	ELETRODUTO FLEXÍVEL CORRUGADO, PEAD, DN 50 (1 1/2"), PARA REDE ENTERRADA DE DISTRIBUIÇÃO DE ENERGIA ELÉTRICA - FORNECIMENTO E INSTALAÇÃO. AF_12/2021	M	150	9,02	11,27	1.690,50	0,42 %
7			BOBILIÁRIO		1		55.521,57	55.521,57	13,92 %
7.1	103315	SINAPI	INSTALAÇÃO DE PERGOLADO DE MADEIRA, EM MAÇARANDUBA, ANGELIM OU EQUIVALENTE DA REGIÃO, FIXADO COM CONCRETO SOBRE SOLO. AF_11/2021	m²	33	271,04	338,80	11.180,40	2,80 %
7.2	103294	SINAPI	INSTALAÇÃO DE BANCO PRÉ-FABRICADO DE CONCRETO COM ENCOSTO, DIMENSÕES 180 CM X 64 CM X 89 CM, SOBRE PISO DE CONCRETO EXISTENTE. AF_11/2021	UN	16	232,84	291,05	4.656,80	1,17 %
7.3	103293	SINAPI	INSTALAÇÃO DE BANCO PRÉ-FABRICADO DE CONCRETO SEM ENCOSTO, DIMENSÕES 115 CM X 50 CM X 45 CM, SOBRE PISO DE CONCRETO EXISTENTE. AF_11/2021	UN	2	261,12	326,40	652,80	0,16 %
7.4	103189	SINAPI	INSTALAÇÃO DE SIMULADOR DE REMO INDIVIDUAL, EM TUBO DE AÇO CARBONO - EQUIPAMENTO DE GINÁSTICA PARA ACADEMIA AO AR LIVRE / ACADEMIA DA TERCEIRA IDADE - ATI, INSTALADO SOBRE PISO DE CONCRETO EXISTENTE. AF_10/2021	UN	3	2.632,94	3.291,17	9.873,51	2,47 %
7.5	103186	SINAPI	INSTALAÇÃO DE MULTIEXERCITADOR COM SEIS FUNÇÕES, EM TUBO DE AÇO CARBONO - EQUIPAMENTO DE GINÁSTICA PARA ACADEMIA AO AR LIVRE / ACADEMIA DA TERCEIRA IDADE - ATI, INSTALADO SOBRE PISO DE CONCRETO EXISTENTE. AF_10/2021	UN	1	6.492,29	8.115,36	8.115,36	2,03 %

7.6	103217	SINAPI	INSTALAÇÃO DE CASINHA DE MADEIRA TRATADA COM RAMPAS ESCALADA, ESCORREGADOR E ESCADA MARINHEIRO, INSTALADO SOBRE PISO DE CONCRETO EXISTENTE. AF_10/2021	UN	1	509,61	637,01	637,01	0,16 %
7.7	103196	SINAPI	INSTALAÇÃO DE BALANÇO DE 2 LUGARES COM ESTRUTURA DE MADEIRA TRATADA, INSTALADO SOBRE SOLO. AF_10/2021	UN	1	235,48	294,35	294,35	0,07 %
7.8	103295	SINAPI	INSTALAÇÃO DE CONJUNTO COM MESA E QUATRO BANCOS PRÉ-FABRICADO DE CONCRETO, DIMENSÕES 90 CM X 95 CM (MESA) E 20 CM X 60 CM (BANCO), SOBRE PISO DE CONCRETO EXISTENTE. AF_11/2021	UN	6	548,23	685,28	4.111,68	1,03 %
7.9	103194	SINAPI	INSTALAÇÃO DE SURF DUPLO, EM TUBO DE AÇO CARBONO - EQUIPAMENTO DE GINÁSTICA PARA ACADEMIA AO AR LIVRE / ACADEMIA DA TERCEIRA IDADE - ATI, INSTALADO SOBRE SOLO. AF_10/2021	UN	3	2.822,75	3.528,43	10.585,29	2,65 %
7.10	103206	SINAPI	INSTALAÇÃO DE ALONGADOR COM TRÊS ALTURAS, EM TUBO DE AÇO CARBONO - EQUIPAMENTO DE GINÁSTICA PARA ACADEMIA AO AR LIVRE / ACADEMIA DA TERCEIRA IDADE - ATI, INSTALADO SOBRE PISO DE CONCRETO EXISTENTE. AF_10/2021	UN	1	2.412,95	3.016,18	3.016,18	0,76 %
7.11	103214	SINAPI	INSTALAÇÃO DE GANGORRA SIMPLES METÁLICA EM TUBOS DE AÇO CARBONO, INSTALADA SOBRE PISO DE CONCRETO EXISTENTE. AF_10/2021	UN	3	598,22	747,77	2.243,31	0,56 %
7.12	103219	SINAPI	INSTALAÇÃO DE GIRA-GIRA METÁLICO EM TUBOS DE AÇO CARBONO, INSTALADO SOBRE PISO DE CONCRETO EXISTENTE. AF_10/2021	UN	1	123,91	154,88	154,88	0,04 %

Tipo de Licitação
Abertura da Licitação
Número do Processo Licitatório

Total sem BDI
Total do BDI
Total Geral

319.163,23
79.772,62
398.935,85

Naiane Marinho Silva - CREA 072089688-6

Obra
PRAÇA

Bancos
SINAPI - 06/2025 - Bahia

B.D.I.
25,0%

Encargos Sociais
Desonerado: embutido nos
preços unitário dos insumos
de mão de obra, de acordo
com as bases.

Cronograma Físico e Financeiro								
Item	Descrição	Total Por Etapa	30 DIAS	60 DIAS	90 DIAS	120 DIAS	150 DIAS	180 DIAS
1	SERVIÇOS PRELIMINARES	100,00%	100,00%					
		15.509,05	15.509,05					
2	ABMINISTRAÇÃO LOCAL DE OBRA	100,00%	20,00%	20,00%	15,00%	15,00%	15,00%	15,00%
		123.502,39	24.700,48	24.700,48	18.525,36	18.525,36	18.525,36	18.525,36
3	PAVIMENTAÇÃO DA PRAÇA	100,00%		20,00%	40,00%	40,00%		
		95.958,43		19.191,69	38.383,37	38.383,37		
4	QUIOSQUE 01	100,00%		25,00%	25,00%	25,00%	25,00%	
		43.807,02		10.951,76	10.951,76	10.951,76	10.951,76	
5	QUIOSQUE 02	100,00%		25,00%	25,00%	25,00%	25,00%	
		43.807,02		10.951,76	10.951,76	10.951,76	10.951,76	
6	ILUMINAÇÃO DA PRAÇA	100,00%		10,00%			20,00%	70,00%
		20.830,37		2.083,04			4.166,07	14.581,26
7	BOBILIÁRIO	100,00%						100,00%
		55.521,57						55.521,57
Porcentagem			10,08%	17,01%	19,76%	19,76%	11,18%	22,22%
Custo			40.209,52	67.878,71	78.812,24	78.812,24	44.594,94	88.628,18
Porcentagem Acumulado			10,08%	27,09%	46,85%	66,61%	77,78%	100,0%
Custo Acumulado			40.209,52	108.088,23	186.900,47	265.712,71	310.307,65	398.935,85

Composições Analíticas com Preço Unitário
PRAÇABancos
SINAPI - 06/2025 - BahiaB.D.I.
25,0%Encargos Sociais
Desonerado: embutido nos preços
unitário dos insumos de mão de
obra, de acordo com as bases.

Composições Analíticas com Preço Unitário

Composições Principais								
1.1	Código	Banco	Descrição	Tipo	Und	Quant.	Valor Unit	Total
Composição	41598	SINAPI	ENTRADA PROVISORIA DE ENERGIA ELETRICA AEREA TRIFASICA 40A EM POSTE MADEIRA	INEL - INSTALAÇÃO ELÉTRICA/ELETRIFICAÇÃO E	UN	1,0000000	2.797,16	2.797,16
Composição Auxiliar	88316	SINAPI	SERVENTE COM ENCARGOS COMPLEMENTARES	SEDI - SERVIÇOS DIVERSOS	H	8,0000000	22,72	181,76
Composição Auxiliar	88264	SINAPI	ELETRICISTA COM ENCARGOS COMPLEMENTARES	SEDI - SERVIÇOS DIVERSOS	H	8,0000000	31,30	250,40
Insumo	00004346	SINAPI	PARAFUSO DE FERRO POLIDO, SEXTAVADO, COM ROSCA PARCIAL, DIAMETRO 5/8", COMPRIMENTO 6", COM PORCA E ARRUELA DE PRESSAO MEDIA	Material	UN	2,0000000	11,01	22,02
Insumo	00001892	SINAPI	LUVA EM PVC RIGIDO ROSCAVEL, DE 1", PARA ELETRODUTO	Material	UN	4,0000000	1,47	5,88
Insumo	00002685	SINAPI	ELETRODUTO DE PVC RIGIDO ROSCAVEL DE 1", SEM LUVA	Material	M	8,0000000	6,71	53,68
Insumo	00000857	SINAPI	CABO DE COBRE NU 16 MM2 MEIO-DURO	Material	M	3,0000000	18,68	56,04
Insumo	00001539	SINAPI	CONECTOR METALICO TIPO PARAFUSO FENDIDO (SPLIT BOLT), PARA CABOS ATE 16 MM2	Material	UN	8,0000000	7,61	60,88
Insumo	00002392	SINAPI	DISJUNTOR TIPO NEMA, TRIPOLAR 10 ATE 50A, TENSÃO MÁXIMA DE 415 V	Material	UN	1,0000000	72,97	72,97
Insumo	00039210	SINAPI	ARRUELA EM ALUMINIO, COM ROSCA, DE 1", PARA ELETRODUTO	Material	UN	2,0000000	1,19	2,38
Insumo	00011267	SINAPI	ARRUELA LISA, REDONDA, DE LATAO POLIDO, DIAMETRO NOMINAL 5/8", DIAMETRO EXTERNO = 34 MM, DIAMETRO DO FURO = 17 MM, ESPESSURA = *2,5* MM	Material	UN	2,0000000	1,45	2,90
Insumo	00003379	SINAPI	HASTE DE ATERRAMENTO EM ACO COM 3,00 M DE COMPRIMENTO E DN = 5/8", REVESTIDA COM BAIXA CAMADA DE COBRE, SEM CONECTOR	Material	UN	1,0000000	74,34	74,34
Insumo	00001062	SINAPI	CAIXA INTERNA/EXTERNA DE MEDICAO PARA 1 MEDIDOR TRIFASICO, COM VISOR, EM CHAPA DE ACO 18 USG (PADRAO DA CONCESSIONARIA LOCAL)	Material	UN	1,0000000	249,14	249,14
Insumo	00000420	SINAPI	CINTA CIRCULAR EM ACO GALVANIZADO DE 150 MM DE DIAMETRO PARA FIXACAO DE CAIXA MEDICAO, INCLUI PARAFUSOS E PORCAS	Material	UN	2,0000000	53,35	106,70
Insumo	00000406	SINAPI	FITA ACO INOX PARA CINTAR POSTE, L = 19 MM, E = 0,5 MM (ROLO DE 30M)	Material	UN	0,1333333	76,52	10,20
Insumo	00012034	SINAPI	CURVA 180 GRAUS, DE PVC RIGIDO ROSCAVEL, DE 3/4", PARA ELETRODUTO	Material	UN	2,0000000	4,17	8,34
Insumo	00039176	SINAPI	BUCHA EM ALUMINIO, COM ROSCA, DE 1", PARA ELETRODUTO	Material	UN	2,0000000	1,60	3,20
Insumo	00000937	SINAPI	FIO DE COBRE, SOLIDO, CLASSE 1, ISOLACAO EM PVC/A, ANTICHAMA BWF-B, 450/750V, SECAO NOMINAL 10 MM2	Material	M	27,0000000	9,54	257,58
Insumo	00002731	SINAPI	POSTE ROLICO DE MADEIRA TRATADA, D = 20 A 25 CM, H = 12,00 M, EM EUCALITO OU EQUIVALENTE DA REGIAO	Material	M	7,9600000	128,73	1.024,69
Insumo	00001096	SINAPI	ARMAÇAO VERTICAL COM HASTE E CONTRA-PINO, EM CHAPA DE ACO GALVANIZADO 3/16", COM 4 ESTRIBOS E 4 ISOLADORES	Material	UN	2,0000000	177,03	354,06
MO sem LS =>					289,12	LS =>	0,00	289,12
Valor do BDI =>					699,29	Valor com BDI =>		3.496,45
1.2	Código	Banco	Descrição	Tipo	Und	Quant.	Valor Unit	Total
Composição	73805/001	SINAPI	BARRAÇÃO DE OBRA PARA ALOJAMENTO/ESCRITÓRIO, PISO EM PINHO 3A, PAREDES EM COMPENSADO 10MM, COBERTURA EM TELHA FIBROCIMENTO 6MM, INCLUI INSTALACOES ELETRICAS E ESQUADRIAS. REAPROVEITADO 5 VEZES	CANT - CANTEIRO DE OBRAS	m²	1,0000000	567,84	567,84
Composição Auxiliar	73372	SINAPI	PINHO DE TERCEIRA 1" X 12" E 1" X 9"	SEDI - SERVIÇOS DIVERSOS	m²	1,0200000	73,04	74,50
Composição Auxiliar	88315	SINAPI	SERRALHEIRO COM ENCARGOS COMPLEMENTARES	SEDI - SERVIÇOS DIVERSOS	H	0,0700000	30,71	2,14
Composição Auxiliar	6045	SINAPI	CONCRETO FCK=15MPA, PREPARO COM BETONEIRA, SEM LANÇAMENTO	FUES - FUNDAÇÕES E ESTRUTURAS	m³	0,0150000	589,75	8,84
Composição Auxiliar	88261	SINAPI	CARPINTEIRO DE ESQUADRIA COM ENCARGOS COMPLEMENTARES	SEDI - SERVIÇOS DIVERSOS	H	6,3400000	29,52	187,15
Composição Auxiliar	88264	SINAPI	ELETRICISTA COM ENCARGOS COMPLEMENTARES	SEDI - SERVIÇOS DIVERSOS	H	0,3000000	31,30	9,39
Composição Auxiliar	88251	SINAPI	AUXILIAR DE SERRALHEIRO COM ENCARGOS COMPLEMENTARES	SEDI - SERVIÇOS DIVERSOS	H	0,0700000	23,40	1,63
Composição Auxiliar	92873	SINAPI	LANÇAMENTO COM USO DE BALDES, ADENSAMENTO E ACABAMENTO DE CONCRETO EM ESTRUTURAS. AF. 12/2015	FUES - FUNDAÇÕES E ESTRUTURAS	m³	0,0150000	240,72	3,61
Composição Auxiliar	88316	SINAPI	SERVENTE COM ENCARGOS COMPLEMENTARES	SEDI - SERVIÇOS DIVERSOS	H	7,0300000	22,72	159,72
Composição Auxiliar	73465	SINAPI	PISO CIMENTADO E=1,5CM C/ARGAMASSA 1:3 CIMENTO AREIA ALISADO COLHER SOBRE BASE EXISTENTE E ARGAMASSA EM PREPARO MECANIZADO	PISO - PISOS	m²	1,0000000	52,80	52,80
Insumo	00005075	SINAPI	PREGO DE ACO POLIDO COM CABECA 18 X 30 (2 3/4 X 10)	Material	KG	0,1000000	18,31	1,83
Insumo	00004491	SINAPI	PONTALETE *7,5 X 7,5* CM EM PINUS, MISTA OU EQUIVALENTE DA REGIAO - BRUTA	Material	M	0,9000000	9,59	8,63
Insumo	00007194	SINAPI	TELHA DE FIBROCIMENTO ONDULADA E = 6 MM, DE 2,44 X 1,10 M (SEM AMIANTO)	Material	M²	0,3180000	27,28	8,67
Insumo	00002370	SINAPI	DISJUNTOR TIPO NEMA, MONOPOLAR 10 ATE 30A, TENSÃO MÁXIMA DE 240 V	Material	UN	0,0057000	10,87	0,06
Insumo	00011056	SINAPI	PARAFUSO ROSCA SOBERBA ZINCADO CABECA CHATA FENDA SIMPLES 3,8 X 30 MM (1.1/4")	Material	UN	1,2800000	0,08	0,10
Insumo	00010490	SINAPI	VIDRO LISO INCOLOR 2 A 3 MM - SEM COLOCACAO	Material	M²	0,0230000	175,00	4,02
Insumo	00001346	SINAPI	CHAPA/PAINEL DE MADEIRA COMPENSADA PLASTIFICADA (MADEIRITE PLASTIFICADO) PARA FORMA DE CONCRETO, DE 2200 X 1100 MM, E = 10 MM	Material	M²	0,3860000	41,57	16,04
Insumo	00012296	SINAPI	SOQUETE DE PORCELANA BASE E27, FIXO DE TETO, PARA LAMPADAS	Material	UN	0,0461000	2,86	0,13
Insumo	00005088	SINAPI	PORTA CADEADO EM ACO GALVANIZADO, COMPRIMENTO DE 3 1/2"	Material	UN	0,0058000	7,13	0,04
Insumo	00004448	SINAPI	VIGA *7,5 X 15 CM EM PINUS, MISTA OU EQUIVALENTE DA REGIAO - BRUTA	Material	M	0,7000000	25,39	17,77
Insumo	00001607	SINAPI	CONJUNTO ARRUELAS DE VEDACAO 5/16" PARA TELHA FIBROCIMENTO (UMA ARRUELA METALICA E UMA ARRUELA PVC - CONICAS)	Material	CJ	0,2140000	0,24	0,05
Insumo	00021127	SINAPI	FITA ISOLANTE ADESIVA ANTICHAMA, USO ATE 750 V, EM ROLO DE 19 MM X 5 M	Material	UN	0,0240000	4,15	0,09
Insumo	00011467	SINAPI	FECHADURA DE SOBREPOR TIPO CAIXAO, EM FERRO COM ACABAMENTO RESINADO, SEM MACANETA, SEM CILINDRO, INCLUINDO CHAVE TIPO SIMPLES	Material	UN	0,0058000	24,29	0,14

Insumo	00012128	SINAPI	INTERRUPTOR SIMPLES 10A, 250V, CONJUNTO MONTADO PARA SOBREPOR 4" X 2" (CAIXA + MODULO)	Material	UN	0,0230000	6,79	0,15
Insumo	00012298	SINAPI	!EM PROCESSO DE DESATIVACAO! GLOBO ESFERICO DE VIDRO LISO TAMANHO MEDIO	Material	UN	0,0461000	9,73	0,44
Insumo	00011891	SINAPI	CORDAO DE COBRE, FLEXIVEL, TORCIDO, CLASSE 4 OU 5, ISOLACAO EM PVC/D, 300 V, 2 CONDUTORES DE 2,5 MM2	Material	M	0,5360000	5,60	3,00
Insumo	00012147	SINAPI	TOMADA 2P+T 10A, 250V, CONJUNTO MONTADO PARA SOBREPOR 4" X 2" (CAIXA + MODULO)	Material	UN	0,0220000	10,09	0,22
Insumo	00010567	SINAPI	TABUA "2,5 X 23" CM EM PINUS, MISTA OU EQUIVALENTE DA REGIAO - BRUTA	Material	M	0,2500000	10,83	2,70
Insumo	00010555	SINAPI	PORTA DE MADEIRA, FOLHA MEDIA (NBR 15930) DE 800 X 2100 MM, DE 35 MM A 40 MM DE ESPESSURA, NUCLEO SEMI-SOLIDO (SARRAFEADO), CAPA LISA EM HDF, ACABAMENTO EM PRIMER PARA PINTURA	Material	UN	0,0115000	226,29	2,60
Insumo	00005085	SINAPI	CADEADO SIMPLES, CORPO EM LATAO MACICO, COM LARGURA DE 35 MM E ALTURA DE APROX 30 MM, HASTE CEMENTADA (NAO LONGA), EM ACO TEMPERADO COM DIAMETRO DE APROX 6,0 MM, INCLUINDO 2 CHAVES	Material	UN	0,0058000	31,71	0,18
Insumo	00011443	SINAPI	!EM PROCESSO DE DESATIVACAO! DOBRADICA FERRO POLIDO OU GALV 3 X 3" E=2MM PINO SOLTO OU REVERSIVEL SEM ANEIS	Material	UN	0,0346000	6,90	0,23
Insumo	00010952	SINAPI	CANTONEIRA ACO ABAS IGUAIS (QUALQUER BITOLA), E = 1/8 "	Material	KG	0,3030000	3,21	0,97

1.3	Código	Banco	Descrição	Tipo	Und	Quant.	Valor Unit	Total
Composição	104796	SINAPI	DEMOLIÇÃO DE GUIAS, SARJETAS OU SARJETÕES, DE FORMA MECANIZADA, SEM REAPROVEITAMENTO. AF_09/2023	SERP - SERVIÇOS PRELIMINARES	M	1,0000000	16,22	16,22
Composição Auxiliar	88309	SINAPI	PEDREIRO COM ENCARGOS COMPLEMENTARES	SEDI - SERVIÇOS DIVERSOS	H	0,1759000	30,92	5,43
Composição Auxiliar	5952	SINAPI	MARTELETE OU ROMPEDOR PNEUMÁTICO MANUAL, 28 KG, COM SILENCIADOR - CHI DIURNO. AF_07/2016	CHOR - CUSTOS HORÁRIOS DE MÁQUINAS E EQUIPAMENTOS	CHI	0,0672000	35,82	2,40
Composição Auxiliar	90964	SINAPI	COMPRESSOR DE AR REBOCÁVEL, VAZÃO 89 PCM, PRESSÃO EFETIVA DE TRABALHO 102 PSI, MOTOR DIESEL, POTÊNCIA 20 CV - CHP DIURNO. AF_06/2015	CHOR - CUSTOS HORÁRIOS DE MÁQUINAS E EQUIPAMENTOS	CHP	0,0878000	31,55	2,77
Composição Auxiliar	5795	SINAPI	MARTELETE OU ROMPEDOR PNEUMÁTICO MANUAL, 28 KG, COM SILENCIADOR - CHP DIURNO. AF_07/2016	CHOR - CUSTOS HORÁRIOS DE MÁQUINAS E EQUIPAMENTOS	CHP	0,0878000	37,77	3,31
Composição Auxiliar	88316	SINAPI	SERVENTE COM ENCARGOS COMPLEMENTARES	SEDI - SERVIÇOS DIVERSOS	H	0,0772000	22,72	1,75
Composição Auxiliar	90965	SINAPI	COMPRESSOR DE AR REBOCÁVEL, VAZÃO 89 PCM, PRESSÃO EFETIVA DE TRABALHO 102 PSI, MOTOR DIESEL, POTÊNCIA 20 CV - CHI DIURNO. AF_06/2015	CHOR - CUSTOS HORÁRIOS DE MÁQUINAS E EQUIPAMENTOS	CHI	0,0672000	8,42	0,56

1.4	Código	Banco	Descrição	Tipo	Und	Quant.	Valor Unit	Total
Composição	100938	SINAPI	TRANSPORTE COM CAMINHÃO BASCULANTE DE 10 M³, EM VIA INTERNA (DENTRO DO CANTEIRO - UNIDADE: M3XKM). AF_07/2020	TRAN - TRANSPORTES, CARGAS E DESCARGAS	M3XKM	1,0000000	7,27	7,27
Composição Auxiliar	91387	SINAPI	CAMINHÃO BASCULANTE 10 M3, TRUCADO CABINE SIMPLES, PESO BRUTO TOTAL 23.000 KG, CARGA ÚTIL MÁXIMA 15.935 KG, DISTÂNCIA ENTRE EIXOS 4,80 M, POTÊNCIA 230 CV INCLUSIVE CAÇAMBA METÁLICA - CHI DIURNO. AF_06/2014	CHOR - CUSTOS HORÁRIOS DE MÁQUINAS E EQUIPAMENTOS	CHI	0,0107100	72,55	0,77
Composição Auxiliar	91386	SINAPI	CAMINHÃO BASCULANTE 10 M3, TRUCADO CABINE SIMPLES, PESO BRUTO TOTAL 23.000 KG, CARGA ÚTIL MÁXIMA 15.935 KG, DISTÂNCIA ENTRE EIXOS 4,80 M, POTÊNCIA 230 CV INCLUSIVE CAÇAMBA METÁLICA - CHP DIURNO. AF_06/2014	CHOR - CUSTOS HORÁRIOS DE MÁQUINAS E EQUIPAMENTOS	CHP	0,0250000	260,24	6,50

2.1	Código	Banco	Descrição	Tipo	Und	Quant.	Valor Unit	Total	
Composição	90777	SINAPI	ENGENHEIRO CIVIL DE OBRA JUNIOR COM ENCARGOS COMPLEMENTARES	SEDI - SERVIÇOS DIVERSOS	H	1,0000000	116,94	116,94	
Composição Auxiliar	95402	SINAPI	CURSO DE CAPACITAÇÃO PARA ENGENHEIRO CIVIL DE OBRA JÚNIOR (ENCARGOS COMPLEMENTARES) - HORISTA	SEDI - SERVIÇOS DIVERSOS	H	1,0000000	1,66	1,66	
Insumo	00043486	SINAPI	EPI - FAMÍLIA ENGENHEIRO CIVIL - HORISTA (ENCARGOS COMPLEMENTARES - COLETADO CAIXA)	Equipamento	H	1,0000000	0,77	0,77	
Insumo	00037372	SINAPI	EXAMES - HORISTA (COLETADO CAIXA - ENCARGOS COMPLEMENTARES)	Material	H	1,0000000	1,43	1,43	
Insumo	00043462	SINAPI	FERRAMENTAS - FAMÍLIA ENGENHEIRO CIVIL - HORISTA (ENCARGOS COMPLEMENTARES - COLETADO CAIXA)	Equipamento	H	1,0000000	0,01	0,01	
Insumo	00037373	SINAPI	SEGURO - HORISTA (COLETADO CAIXA - ENCARGOS COMPLEMENTARES)	Taxas	H	1,0000000	0,08	0,08	
Insumo	00002706	SINAPI	ENGENHEIRO CIVIL DE OBRA JUNIOR (HORISTA)	Mão de Obra	H	1,0000000	112,99	112,99	
				MO sem LS =>	114,65	LS =>	0,00	MO com LS =>	114,65
				Valor do BDI =>	29,23			Valor com BDI =>	146,17

2.2	Código	Banco	Descrição	Tipo	Und	Quant.	Valor Unit	Total
Composição	93572	SINAPI	ENCARREGADO GERAL DE OBRAS COM ENCARGOS COMPLEMENTARES	SEDI - SERVIÇOS DIVERSOS	MES	1,0000000	6.451,26	6.451,26
Composição Auxiliar	95422	SINAPI	CURSO DE CAPACITAÇÃO PARA ENCARREGADO GERAL DE OBRAS (ENCARGOS COMPLEMENTARES) - MENSALISTA	SEDI - SERVIÇOS DIVERSOS	MES	1,0000000	92,86	92,86
Insumo	00043475	SINAPI	FERRAMENTAS - FAMÍLIA ENCARREGADO GERAL - MENSALISTA (ENCARGOS COMPLEMENTARES - COLETADO CAIXA)	Equipamento	MES	1,0000000	15,46	15,46
Insumo	00040863	SINAPI	EXAMES - MENSALISTA (COLETADO CAIXA - ENCARGOS COMPLEMENTARES)	Material	MES	1,0000000	270,51	270,51
Insumo	00043499	SINAPI	EPI - FAMÍLIA ENCARREGADO GERAL - MENSALISTA (ENCARGOS COMPLEMENTARES - COLETADO CAIXA)	Equipamento	MES	1,0000000	241,99	241,99
Insumo	00040818	SINAPI	ENCARREGADO GERAL DE OBRAS (MENSALISTA)	Mão de Obra	MES	1,0000000	5.814,98	5.814,98
Insumo	00040864	SINAPI	SEGURO - MENSALISTA (COLETADO CAIXA - ENCARGOS COMPLEMENTARES)	Material	MES	1,0000000	15,46	15,46

2.3	Código	Banco	Descrição	Tipo	Und	Quant.	Valor Unit	Total
Composição	101460	SINAPI	VIGIA DIURNO COM ENCARGOS COMPLEMENTARES	SEDI - SERVIÇOS DIVERSOS	MES	1,0000000	4.160,78	4.160,78
Composição Auxiliar	101372	SINAPI	CURSO DE CAPACITAÇÃO PARA VIGIA DIURNO (ENCARGOS COMPLEMENTARES) - MENSALISTA	SEDI - SERVIÇOS DIVERSOS	MES	1,0000000	9,48	9,48
Insumo	00040864	SINAPI	SEGURO - MENSALISTA (COLETADO CAIXA - ENCARGOS COMPLEMENTARES)	Material	MES	1,0000000	15,46	15,46
Insumo	00041096	SINAPI	VIGIA DIURNO (MENSALISTA)	Mão de Obra	MES	1,0000000	2.476,21	2.476,21
Insumo	00043503	SINAPI	EPI - FAMÍLIA SERVENTE - MENSALISTA (ENCARGOS COMPLEMENTARES - COLETADO CAIXA)	Equipamento	MES	1,0000000	261,93	261,93
Insumo	00040863	SINAPI	EXAMES - MENSALISTA (COLETADO CAIXA - ENCARGOS COMPLEMENTARES)	Material	MES	1,0000000	270,51	270,51
Insumo	00040862	SINAPI	ALIMENTACAO - MENSALISTA (COLETADO CAIXA - ENCARGOS COMPLEMENTARES)	Material	MES	1,0000000	851,95	851,95
Insumo	00043479	SINAPI	FERRAMENTAS - FAMÍLIA SERVENTE - MENSALISTA (ENCARGOS COMPLEMENTARES - COLETADO CAIXA)	Equipamento	MES	1,0000000	114,77	114,77

Insumo	00040861	SINAPI	TRANSPORTE - MENSALISTA (COLETADO CAIXA - ENCARGOS COMPLEMENTARES)	Material	MES	1,0000000	160,47	160,47
				MO sem LS => Valor do BDI =>	2.485,69 1.040,19	LS => 0,00	MO com LS => Valor com BDI =>	2.485,69 5.200,97
3.1	Código	Banco	Descrição	Tipo	Und	Quant.	Valor Unit	Total
Composição	92396	SINAPI	EXECUÇÃO DE PASSEIO EM PISO INTERTRAVADO, COM BLOCO RETANGULAR COR NATURAL DE 20 X 10 CM, ESPESSURA 6 CM. AF_10/2022	PAVI - PAVIMENTAÇÃO	m²	1,0000000	87,90	87,90
Composição Auxiliar	91285	SINAPI	CORTADORA DE PISO COM MOTOR 4 TEMPOS A GASOLINA, POTÊNCIA DE 13 HP, COM DISCO DE CORTE DIAMANTADO SEGMENTADO PARA CONCRETO, DIÂMETRO DE 350 MM, FURO DE 1" (14 X 1") - CHI DIURNO. AF_08/2015	CHOR - CUSTOS HORÁRIOS DE MÁQUINAS E EQUIPAMENTOS	CHI	0,1371000	1,02	0,13
Composição Auxiliar	88316	SINAPI	SERVENTE COM ENCARGOS COMPLEMENTARES	SEDI - SERVIÇOS DIVERSOS	H	0,3725000	22,72	8,46
Composição Auxiliar	91283	SINAPI	CORTADORA DE PISO COM MOTOR 4 TEMPOS A GASOLINA, POTÊNCIA DE 13 HP, COM DISCO DE CORTE DIAMANTADO SEGMENTADO PARA CONCRETO, DIÂMETRO DE 350 MM, FURO DE 1" (14 X 1") - CHP DIURNO. AF_08/2015	CHOR - CUSTOS HORÁRIOS DE MÁQUINAS E EQUIPAMENTOS	CHP	0,0491000	11,27	0,55
Composição Auxiliar	91278	SINAPI	PLACA VIBRATÓRIA REVERSÍVEL COM MOTOR 4 TEMPOS A GASOLINA, FORÇA CENTRÍFUGA DE 25 KN (2500 KGF), POTÊNCIA 5,5 CV - CHI DIURNO. AF_08/2015	CHOR - CUSTOS HORÁRIOS DE MÁQUINAS E EQUIPAMENTOS	CHI	0,1821000	0,67	0,12
Composição Auxiliar	88260	SINAPI	CALCETEIRO COM ENCARGOS COMPLEMENTARES	SEDI - SERVIÇOS DIVERSOS	H	0,3725000	30,74	11,45
Composição Auxiliar	91277	SINAPI	PLACA VIBRATÓRIA REVERSÍVEL COM MOTOR 4 TEMPOS A GASOLINA, FORÇA CENTRÍFUGA DE 25 KN (2500 KGF), POTÊNCIA 5,5 CV - CHP DIURNO. AF_08/2015	CHOR - CUSTOS HORÁRIOS DE MÁQUINAS E EQUIPAMENTOS	CHP	0,0041000	10,48	0,04
Insumo	00004741	SINAPI	PO DE PEDRA (POSTO PEDREIRA/FORNECEDOR, SEM FRETE)	Material	M³	0,0098000	109,66	1,07
Insumo	00000370	SINAPI	AREIA MEDIA - POSTO JAZIDA/FORNECEDOR (RETIRADO NA JAZIDA, SEM TRANSPORTE)	Material	M³	0,0568000	129,87	7,37
Insumo	00036155	SINAPI	BLOQUETE/PISO INTERTRAVADO DE CONCRETO - MODELO ONDA/16 FACES/RETANGULAR/TUOLINHO/PAVER/HOLANDES/PARALELEPIPEDO, *20 X 10* CM, E = 6 CM, RESISTENCIA DE 35 MPA, COR NATURAL	Material	m²	1,0300000	57,00	58,71
				MO sem LS => Valor do BDI =>	13,25 21,97	LS => 0,00	MO com LS => Valor com BDI =>	13,25 109,87
3.2	Código	Banco	Descrição	Tipo	Und	Quant.	Valor Unit	Total
Composição	93679	SINAPI	EXECUÇÃO DE PASSEIO EM PISO INTERTRAVADO, COM BLOCO RETANGULAR COLORIDO DE 20 X 10 CM, ESPESSURA 6 CM. AF_10/2022	PAVI - PAVIMENTAÇÃO	m²	1,0000000	103,33	103,33
Composição Auxiliar	91278	SINAPI	PLACA VIBRATÓRIA REVERSÍVEL COM MOTOR 4 TEMPOS A GASOLINA, FORÇA CENTRÍFUGA DE 25 KN (2500 KGF), POTÊNCIA 5,5 CV - CHI DIURNO. AF_08/2015	CHOR - CUSTOS HORÁRIOS DE MÁQUINAS E EQUIPAMENTOS	CHI	0,1821000	0,67	0,12
Composição Auxiliar	91283	SINAPI	CORTADORA DE PISO COM MOTOR 4 TEMPOS A GASOLINA, POTÊNCIA DE 13 HP, COM DISCO DE CORTE DIAMANTADO SEGMENTADO PARA CONCRETO, DIÂMETRO DE 350 MM, FURO DE 1" (14 X 1") - CHP DIURNO. AF_08/2015	CHOR - CUSTOS HORÁRIOS DE MÁQUINAS E EQUIPAMENTOS	CHP	0,0491000	11,27	0,55
Composição Auxiliar	91285	SINAPI	CORTADORA DE PISO COM MOTOR 4 TEMPOS A GASOLINA, POTÊNCIA DE 13 HP, COM DISCO DE CORTE DIAMANTADO SEGMENTADO PARA CONCRETO, DIÂMETRO DE 350 MM, FURO DE 1" (14 X 1") - CHI DIURNO. AF_08/2015	CHOR - CUSTOS HORÁRIOS DE MÁQUINAS E EQUIPAMENTOS	CHI	0,1371000	1,02	0,13
Composição Auxiliar	88316	SINAPI	SERVENTE COM ENCARGOS COMPLEMENTARES	SEDI - SERVIÇOS DIVERSOS	H	0,3725000	22,72	8,46
Composição Auxiliar	91277	SINAPI	PLACA VIBRATÓRIA REVERSÍVEL COM MOTOR 4 TEMPOS A GASOLINA, FORÇA CENTRÍFUGA DE 25 KN (2500 KGF), POTÊNCIA 5,5 CV - CHP DIURNO. AF_08/2015	CHOR - CUSTOS HORÁRIOS DE MÁQUINAS E EQUIPAMENTOS	CHP	0,0041000	10,48	0,04
Composição Auxiliar	88260	SINAPI	CALCETEIRO COM ENCARGOS COMPLEMENTARES	SEDI - SERVIÇOS DIVERSOS	H	0,3725000	30,74	11,45
Insumo	00000370	SINAPI	AREIA MEDIA - POSTO JAZIDA/FORNECEDOR (RETIRADO NA JAZIDA, SEM TRANSPORTE)	Material	M³	0,0568000	129,87	7,37
Insumo	00004741	SINAPI	PO DE PEDRA (POSTO PEDREIRA/FORNECEDOR, SEM FRETE)	Material	M³	0,0098000	109,66	1,07
Insumo	00036156	SINAPI	BLOQUETE/PISO INTERTRAVADO DE CONCRETO - MODELO ONDA/16 FACES/RETANGULAR/TUOLINHO/PAVER/HOLANDES/PARALELEPIPEDO, *20 X 10* CM, E = 6 CM, RESISTENCIA DE 35 MPA, COLORIDO	Material	m²	1,0300000	71,99	74,14
				MO sem LS => Valor do BDI =>	13,25 25,83	LS => 0,00	MO com LS => Valor com BDI =>	13,25 129,16
3.3	Código	Banco	Descrição	Tipo	Und	Quant.	Valor Unit	Total
Composição	94264	SINAPI	GUIA (MEIO-FIO) CONCRETO, MOLDADA IN LOCO EM TRECHO CURVO COM EXTRUSORA, 13 CM BASE X 22 CM ALTURA. AF_01/2024	DROP - DRENAGEM/OBRAS DE CONTENÇÃO / POÇOS DE VISITA E CAIXAS	M	1,0000000	42,78	42,78
Composição Auxiliar	88243	SINAPI	AJUDANTE ESPECIALIZADO COM ENCARGOS COMPLEMENTARES	SEDI - SERVIÇOS DIVERSOS	H	0,1316000	24,07	3,16
Composição Auxiliar	92960	SINAPI	MÁQUINA EXTRUSORA DE CONCRETO PARA GUIAS E SARJETAS, MOTOR A DIESEL, POTÊNCIA 14 CV - CHP DIURNO. AF_12/2015	CHOR - CUSTOS HORÁRIOS DE MÁQUINAS E EQUIPAMENTOS	CHP	0,0219000	19,36	0,42
Composição Auxiliar	88309	SINAPI	PEDREIRO COM ENCARGOS COMPLEMENTARES	SEDI - SERVIÇOS DIVERSOS	H	0,2489000	30,92	7,69
Composição Auxiliar	88316	SINAPI	SERVENTE COM ENCARGOS COMPLEMENTARES	SEDI - SERVIÇOS DIVERSOS	H	0,4977000	22,72	11,30
Composição Auxiliar	88631	SINAPI	ARGAMASSA TRAÇO 1:4 (EM VOLUME DE CIMENTO E AREIA MÉDIA ÚMIDA), PREPARO MANUAL. AF_08/2019	SEDI - SERVIÇOS DIVERSOS	m³	0,0016000	649,32	1,03
Composição Auxiliar	92961	SINAPI	MÁQUINA EXTRUSORA DE CONCRETO PARA GUIAS E SARJETAS, MOTOR A DIESEL, POTÊNCIA 14 CV - CHI DIURNO. AF_12/2015	CHOR - CUSTOS HORÁRIOS DE MÁQUINAS E EQUIPAMENTOS	CHI	0,1097000	5,38	0,59
Insumo	00034492	SINAPI	CONCRETO USINADO BOMBEAVEL, CLASSE DE RESISTENCIA C20, COM BRITA 0 E 1, SLUMP = 100 +/- 20 MM, EXCLUI SERVICO DE BOMBEAMENTO (NBR 8953)	Material	M³	0,0314000	565,00	17,74
Insumo	00000370	SINAPI	AREIA MEDIA - POSTO JAZIDA/FORNECEDOR (RETIRADO NA JAZIDA, SEM TRANSPORTE)	Material	M³	0,0066000	129,87	0,85
				MO sem LS => Valor do BDI =>	14,51 10,69	LS => 0,00	MO com LS => Valor com BDI =>	14,51 53,47
3.4	Código	Banco	Descrição	Tipo	Und	Quant.	Valor Unit	Total
Composição	94263	SINAPI	GUIA (MEIO-FIO) CONCRETO, MOLDADA IN LOCO EM TRECHO RETO COM EXTRUSORA, 13 CM BASE X 22 CM ALTURA. AF_01/2024	DROP - DRENAGEM/OBRAS DE CONTENÇÃO / POÇOS DE VISITA E CAIXAS	M	1,0000000	37,91	37,91
Composição Auxiliar	88316	SINAPI	SERVENTE COM ENCARGOS COMPLEMENTARES	SEDI - SERVIÇOS DIVERSOS	H	0,4078000	22,72	9,26
Composição Auxiliar	88309	SINAPI	PEDREIRO COM ENCARGOS COMPLEMENTARES	SEDI - SERVIÇOS DIVERSOS	H	0,2039000	30,92	6,30
Composição Auxiliar	92961	SINAPI	MÁQUINA EXTRUSORA DE CONCRETO PARA GUIAS E SARJETAS, MOTOR A DIESEL, POTÊNCIA 14 CV - CHI DIURNO. AF_12/2015	CHOR - CUSTOS HORÁRIOS DE MÁQUINAS E EQUIPAMENTOS	CHI	0,0722000	5,38	0,38
Composição Auxiliar	88243	SINAPI	AJUDANTE ESPECIALIZADO COM ENCARGOS COMPLEMENTARES	SEDI - SERVIÇOS DIVERSOS	H	0,0867000	24,07	2,08
Composição Auxiliar	92960	SINAPI	MÁQUINA EXTRUSORA DE CONCRETO PARA GUIAS E SARJETAS, MOTOR A DIESEL, POTÊNCIA 14 CV - CHP DIURNO. AF_12/2015	CHOR - CUSTOS HORÁRIOS DE MÁQUINAS E EQUIPAMENTOS	CHP	0,0144000	19,36	0,27
Composição Auxiliar	88631	SINAPI	ARGAMASSA TRAÇO 1:4 (EM VOLUME DE CIMENTO E AREIA MÉDIA ÚMIDA), PREPARO MANUAL. AF_08/2019	SEDI - SERVIÇOS DIVERSOS	m³	0,0016000	649,32	1,03

Insumo	00000370	SINAPI	AREIA MEDIA - POSTO JAZIDA/FORNECEDOR (RETIRADO NA JAZIDA, SEM TRANSPORTE)	Material	M³	0,0066000	129,87	0,85
Insumo	00034492	SINAPI	CONCRETO USINADO BOMBEAVEL, CLASSE DE RESISTENCIA C20, COM BRITA 0 E 1, SLUMP = 100 +/- 20 MM, EXCLUI SERVICO DE BOMBAMENTO (NBR 8953)	Material	M³	0,0314000	565,00	17,74
				MO sem LS => Valor do BDI =>	11,60 9,47	LS => 0,00	MO com LS => Valor com BDI =>	11,60 47,38
4.1.1	Código	Banco	Descrição	Tipo	Und	Quant.	Valor Unit	Total
Composição	93358	SINAPI	ESCAVAÇÃO MANUAL DE VALA. AF_09/2024	MOVT - MOVIMENTO DE TERRA	m³	1,0000000	89,87	89,87
Composição Auxiliar	88316	SINAPI	SERVENTE COM ENCARGOS COMPLEMENTARES	SEDI - SERVIÇOS DIVERSOS	H	3,9557667	22,72	89,87
				MO sem LS => Valor do BDI =>	54,74 22,46	LS => 0,00	MO com LS => Valor com BDI =>	54,74 112,33
4.1.2	Código	Banco	Descrição	Tipo	Und	Quant.	Valor Unit	Total
Composição	92759	SINAPI	ARMAÇÃO DE PILAR OU VIGA DE ESTRUTURA CONVENCIONAL DE CONCRETO ARMADO UTILIZANDO AÇO CA-60 DE 5,0 MM - MONTAGEM. AF_06/2022	FUES - FUNDAÇÕES E ESTRUTURAS	KG	1,0000000	13,35	13,35
Composição Auxiliar	88245	SINAPI	ARMADOR COM ENCARGOS COMPLEMENTARES	SEDI - SERVIÇOS DIVERSOS	H	0,1069000	30,71	3,28
Composição Auxiliar	88238	SINAPI	AJUDANTE DE ARMADOR COM ENCARGOS COMPLEMENTARES	SEDI - SERVIÇOS DIVERSOS	H	0,0175000	23,40	0,40
Composição Auxiliar	92800	SINAPI	CORTE E DOBRA DE AÇO CA-60, DIÂMETRO DE 5,0 MM. AF_06/2022	FUES - FUNDAÇÕES E ESTRUTURAS	KG	1,0000000	8,83	8,83
Insumo	00043132	SINAPI	ARAME RECOZIDO 16 BWG, D = 1,65 MM (0,016 KG/M) OU 18 BWG, D = 1,25 MM (0,01 KG/M)	Material	KG	0,0250000	23,50	0,58
Insumo	00039017	SINAPI	ESPAÇADOR / DISTANCIADOR CIRCULAR COM ENTRADA LATERAL, EM PLASTICO, PARA VERGALHAO *4,2 A 12,5* MM, COBRIMENTO 20 MM	Material	UN	1,1900000	0,22	0,26
				MO sem LS => Valor do BDI =>	3,96 3,33	LS => 0,00	MO com LS => Valor com BDI =>	3,96 16,68
4.1.3	Código	Banco	Descrição	Tipo	Und	Quant.	Valor Unit	Total
Composição	92761	SINAPI	ARMAÇÃO DE PILAR OU VIGA DE ESTRUTURA CONVENCIONAL DE CONCRETO ARMADO UTILIZANDO AÇO CA-50 DE 8,0 MM - MONTAGEM. AF_06/2022	FUES - FUNDAÇÕES E ESTRUTURAS	KG	1,0000000	11,16	11,16
Composição Auxiliar	88245	SINAPI	ARMADOR COM ENCARGOS COMPLEMENTARES	SEDI - SERVIÇOS DIVERSOS	H	0,0561000	30,71	1,72
Composição Auxiliar	92802	SINAPI	CORTE E DOBRA DE AÇO CA-50, DIÂMETRO DE 8,0 MM. AF_06/2022	FUES - FUNDAÇÕES E ESTRUTURAS	KG	1,0000000	8,49	8,49
Composição Auxiliar	88238	SINAPI	AJUDANTE DE ARMADOR COM ENCARGOS COMPLEMENTARES	SEDI - SERVIÇOS DIVERSOS	H	0,0092000	23,40	0,21
Insumo	00039017	SINAPI	ESPAÇADOR / DISTANCIADOR CIRCULAR COM ENTRADA LATERAL, EM PLASTICO, PARA VERGALHAO *4,2 A 12,5* MM, COBRIMENTO 20 MM	Material	UN	0,7430000	0,22	0,16
Insumo	00043132	SINAPI	ARAME RECOZIDO 16 BWG, D = 1,65 MM (0,016 KG/M) OU 18 BWG, D = 1,25 MM (0,01 KG/M)	Material	KG	0,0250000	23,50	0,58
				MO sem LS => Valor do BDI =>	1,72 2,79	LS => 0,00	MO com LS => Valor com BDI =>	1,72 13,95
4.1.4	Código	Banco	Descrição	Tipo	Und	Quant.	Valor Unit	Total
Composição	96536	SINAPI	FABRICAÇÃO, MONTAGEM E DESMONTAGEM DE FÔRMA PARA VIGA BALDRAMÉ, EM MADEIRA SERRADA, E=25 MM, 4 UTILIZAÇÕES. AF_01/2024	FUES - FUNDAÇÕES E ESTRUTURAS	m²	1,0000000	74,15	74,15
Composição Auxiliar	91693	SINAPI	SERRA CIRCULAR DE BANCADA COM MOTOR ELÉTRICO POTÊNCIA DE 5HP, COM COIFA PARA DISCO 10" - CHI DIURNO. AF_08/2015	CHOR - CUSTOS HORÁRIOS DE MÁQUINAS E EQUIPAMENTOS	CHI	0,0530000	37,14	1,96
Composição Auxiliar	91692	SINAPI	SERRA CIRCULAR DE BANCADA COM MOTOR ELÉTRICO POTÊNCIA DE 5HP, COM COIFA PARA DISCO 10" - CHP DIURNO. AF_08/2015	CHOR - CUSTOS HORÁRIOS DE MÁQUINAS E EQUIPAMENTOS	CHP	0,0130000	38,67	0,50
Composição Auxiliar	88262	SINAPI	CARPINTEIRO DE FORMAS COM ENCARGOS COMPLEMENTARES	SEDI - SERVIÇOS DIVERSOS	H	1,0880000	30,49	33,17
Composição Auxiliar	88239	SINAPI	AJUDANTE DE CARPINTEIRO COM ENCARGOS COMPLEMENTARES	SEDI - SERVIÇOS DIVERSOS	H	0,4770000	23,23	11,08
Insumo	00004517	SINAPI	SARRAFO *2,5 X 7,5* CM EM PINUS, MISTA OU EQUIVALENTE DA REGIAO - BRUTA	Material	M	0,5470000	3,35	1,83
Insumo	00004491	SINAPI	PONTALETE *7,5 X 7,5* CM EM PINUS, MISTA OU EQUIVALENTE DA REGIAO - BRUTA	Material	M	0,8050000	9,59	5,80
Insumo	00005073	SINAPI	PREGO DE AÇO POLIDO COM CABECA 17 X 24 (2 1/4 X 11)	Material	KG	0,0260000	18,66	0,48
Insumo	00040304	SINAPI	PREGO DE AÇO POLIDO COM CABECA DUPLA 17 X 27 (2 1/2 X 11)	Material	KG	0,0530000	22,60	1,19
Insumo	00006212	SINAPI	TABUA *2,5 X 30 CM EM PINUS, MISTA OU EQUIVALENTE DA REGIAO - BRUTA	Material	M	1,1340000	15,90	18,03
Insumo	00002692	SINAPI	DESMOLDANTE PROTETOR PARA FORMAS DE MADEIRA, DE BASE OLEOSA EMULSIONADA EM AGUA	Material	L	0,0167000	6,72	0,11
				MO sem LS => Valor do BDI =>	32,47 18,53	LS => 0,00	MO com LS => Valor com BDI =>	32,47 92,68
4.1.5	Código	Banco	Descrição	Tipo	Und	Quant.	Valor Unit	Total
Composição	94962	SINAPI	CONCRETO MAGRO PARA LASTRO, TRAÇO 1:4 5:4,5 (EM MASSA SECA DE CIMENTO/ AREIA MÉDIA/ BRITA 1) - PREPARO MECÂNICO COM BETONEIRA 400 L. AF_05/2021	FUES - FUNDAÇÕES E ESTRUTURAS	m³	1,0000000	454,32	454,32
Composição Auxiliar	88830	SINAPI	BETONEIRA CAPACIDADE NOMINAL DE 400 L, CAPACIDADE DE MISTURA 280 L, MOTOR ELÉTRICO TRIFÁSICO POTÊNCIA DE 2 CV, SEM CARREGADOR - CHP DIURNO. AF_05/2023	CHOR - CUSTOS HORÁRIOS DE MÁQUINAS E EQUIPAMENTOS	CHP	0,7623000	2,17	1,65
Composição Auxiliar	88377	SINAPI	OPERADOR DE BETONEIRA ESTACIONÁRIA/MISTURADOR COM ENCARGOS COMPLEMENTARES	SEDI - SERVIÇOS DIVERSOS	H	1,4811000	37,16	55,03
Composição Auxiliar	88316	SINAPI	SERVENTE COM ENCARGOS COMPLEMENTARES	SEDI - SERVIÇOS DIVERSOS	H	2,3433000	22,72	53,23
Composição Auxiliar	88831	SINAPI	BETONEIRA CAPACIDADE NOMINAL DE 400 L, CAPACIDADE DE MISTURA 280 L, MOTOR ELÉTRICO TRIFÁSICO POTÊNCIA DE 2 CV, SEM CARREGADOR - CHI DIURNO. AF_05/2023	CHOR - CUSTOS HORÁRIOS DE MÁQUINAS E EQUIPAMENTOS	CHI	0,7188000	0,43	0,30
Insumo	00000370	SINAPI	AREIA MEDIA - POSTO JAZIDA/FORNECEDOR (RETIRADO NA JAZIDA, SEM TRANSPORTE)	Material	M³	0,8269000	129,87	107,38
Insumo	00001379	SINAPI	CIMENTO PORTLAND COMPOSTO CP II-32	Material	KG	212,0194000	0,80	169,61
Insumo	00004721	SINAPI	PEDRA BRITADA N. 1 (9,5 A 19 MM) POSTO PEDREIRA/FORNECEDOR, SEM FRETE	Material	M³	0,5782000	116,09	67,12
				MO sem LS => Valor do BDI =>	75,94 113,58	LS => 0,00	MO com LS => Valor com BDI =>	75,94 567,90
4.1.6	Código	Banco	Descrição	Tipo	Und	Quant.	Valor Unit	Total
Composição	98557	SINAPI	IMPERMEABILIZAÇÃO DE SUPERFÍCIE COM EMULSÃO ASFÁLTICA, 2 DEMÃOS. AF_09/2023	IMPE - IMPERMEABILIZAÇÕES E PROTEÇÕES DIVERSAS	m²	1,0000000	48,35	48,35
Composição Auxiliar	88243	SINAPI	AJUDANTE ESPECIALIZADO COM ENCARGOS COMPLEMENTARES	SEDI - SERVIÇOS DIVERSOS	H	0,0969000	24,07	2,33
Composição Auxiliar	88270	SINAPI	IMPERMEABILIZADOR COM ENCARGOS COMPLEMENTARES	SEDI - SERVIÇOS DIVERSOS	H	0,4299000	32,26	13,86
Insumo	00000626	SINAPI	MANTA LIQUIDA DE BASE ASFALTICA MODIFICADA COM A ADICAO DE ELASTOMEROS DILUIDOS EM SOLVENTE ORGANICO, APLICACAO A FRIO (MEMBRANA DE EMULSAO ASFALTICA PARA IMPERMEABILIZACAO FLEXIVEL)	Material	KG	1,5000000	21,44	32,16

			MO sem LS => Valor do BDI =>	11,48 12,08	LS =>	0,00	MO com LS => Valor com BDI =>	11,48 60,43
4.1.7	Código	Banco	Descrição	Tipo	Und	Quant.	Valor Unit	Total
Composição	94962	SINAPI	CONCRETO MAGRO PARA LASTRO, TRAÇO 1:4,5:4,5 (EM MASSA SECA DE CIMENTO/ AREIA MÉDIA/ BRITA 1) - PREPARO MECÂNICO COM BETONEIRA 400 L. AF_05/2021	FUES - FUNDAÇÕES E ESTRUTURAS	m³	1,0000000	454,32	454,32
Composição Auxiliar	88830	SINAPI	BETONEIRA CAPACIDADE NOMINAL DE 400 L, CAPACIDADE DE MISTURA 280 L, MOTOR ELÉTRICO TRIFÁSICO POTÊNCIA DE 2 CV, SEM CARREGADOR - CHP DIURNO. AF_05/2023	CHOR - CUSTOS HORÁRIOS DE MÁQUINAS E EQUIPAMENTOS	CHP	0,7623000	2,17	1,65
Composição Auxiliar	88377	SINAPI	OPERADOR DE BETONEIRA ESTACIONÁRIA/MISTURADOR COM ENCARGOS COMPLEMENTARES	SEDI - SERVIÇOS DIVERSOS	H	1,4811000	37,16	55,03
Composição Auxiliar	88316	SINAPI	SERVENTE COM ENCARGOS COMPLEMENTARES	SEDI - SERVIÇOS DIVERSOS	H	2,3433000	22,72	53,23
Composição Auxiliar	88831	SINAPI	BETONEIRA CAPACIDADE NOMINAL DE 400 L, CAPACIDADE DE MISTURA 280 L, MOTOR ELÉTRICO TRIFÁSICO POTÊNCIA DE 2 CV, SEM CARREGADOR - CHI DIURNO. AF_05/2023	CHOR - CUSTOS HORÁRIOS DE MÁQUINAS E EQUIPAMENTOS	CHI	0,7188000	0,43	0,30
Insumo	00000370	SINAPI	AREIA MEDIA - POSTO JAZIDA/FORNECEDOR (RETIRADO NA JAZIDA, SEM TRANSPORTE)	Material	M³	0,8269000	129,87	107,38
Insumo	00001379	SINAPI	CIMENTO PORTLAND COMPOSTO CP II-32	Material	KG	212,0194000	0,80	169,61
Insumo	00004721	SINAPI	PEDRA BRITADA N. 1 (9,5 A 19 MM) POSTO PEDREIRA/FORNECEDOR, SEM FRETE	Material	M³	0,5782000	116,09	67,12
			MO sem LS => Valor do BDI =>	75,94 113,58	LS =>	0,00	MO com LS => Valor com BDI =>	75,94 567,90
4.2.1	Código	Banco	Descrição	Tipo	Und	Quant.	Valor Unit	Total
Composição	103356	SINAPI	ALVENARIA DE VEDAÇÃO DE BLOCOS CERÂMICOS FURADOS NA HORIZONTAL DE 9X19X29 CM (ESPESSURA 9 CM) E ARGAMASSA DE ASSENTAMENTO COM PREPARO EM BETONEIRA. AF_12/2021	PARE - PAREDES/PAINEIS	m²	1,0000000	64,99	64,99
Composição Auxiliar	88316	SINAPI	SERVENTE COM ENCARGOS COMPLEMENTARES	SEDI - SERVIÇOS DIVERSOS	H	0,3850000	22,72	8,74
Composição Auxiliar	87292	SINAPI	ARGAMASSA TRAÇO 1:2:8 (EM VOLUME DE CIMENTO, CAL E AREIA MÉDIA ÚMIDA) PARA EMBOÇO/MASSA ÚNICA/ASSENTAMENTO DE ALVENARIA DE VEDAÇÃO, PREPARO MECÂNICO COM BETONEIRA 400 L. AF_08/2019	SEDI - SERVIÇOS DIVERSOS	m³	0,0077000	765,55	5,89
Composição Auxiliar	88309	SINAPI	PEDREIRO COM ENCARGOS COMPLEMENTARES	SEDI - SERVIÇOS DIVERSOS	H	0,7700000	30,92	23,80
Insumo	00034557	SINAPI	TELA DE AÇO SOLDADA GALVANIZADA/ZINCADA PARA ALVENARIA, FIO D = *1,20 A 1,70* MM, MALHA 15 X 15 MM, (C X L) *50 X 7,5* CM	Material	M	0,4200000	1,88	0,78
Insumo	00007268	SINAPI	BLOCO CERÂMICO / TUOLO VAZADO PARA ALVENARIA DE VEDACAO, 8 FUROS NA HORIZONTAL DE 9 X 19 X 29 CM (L X A X C)	Material	UN	18,8700000	1,35	25,47
Insumo	00037395	SINAPI	PINO DE AÇO COM FURO, HASTE = 27 MM (ACAÓ DIRETA)	Material	CENTO	0,0050000	63,01	0,31
			MO sem LS => Valor do BDI =>	23,23 16,24	LS =>	0,00	MO com LS => Valor com BDI =>	23,23 81,23
4.2.2	Código	Banco	Descrição	Tipo	Und	Quant.	Valor Unit	Total
Composição	105024	SINAPI	VERGA MOLDADA IN LOCO EM CONCRETO, ESPESSURA DE *10* CM. AF_03/2024	FUES - FUNDAÇÕES E ESTRUTURAS	M	1,0000000	55,26	55,26
Composição Auxiliar	92802	SINAPI	CORTE E DOBRA DE AÇO CA-50, DIÂMETRO DE 8,0 MM. AF_06/2022	FUES - FUNDAÇÕES E ESTRUTURAS	KG	0,7900000	8,49	6,70
Composição Auxiliar	92270	SINAPI	FABRICAÇÃO DE FÔRMA PARA VIGAS, COM MADEIRA SERRADA, E = 25 MM. AF_09/2020	FUES - FUNDAÇÕES E ESTRUTURAS	m²	0,0940000	184,60	17,35
Composição Auxiliar	88316	SINAPI	SERVENTE COM ENCARGOS COMPLEMENTARES	SEDI - SERVIÇOS DIVERSOS	H	0,1950000	22,72	4,43
Composição Auxiliar	88309	SINAPI	PEDREIRO COM ENCARGOS COMPLEMENTARES	SEDI - SERVIÇOS DIVERSOS	H	0,3900000	30,92	12,05
Composição Auxiliar	94964	SINAPI	CONCRETO FCK = 20MPA, TRAÇO 1:2,7:3 (EM MASSA SECA DE CIMENTO/ AREIA MÉDIA/ BRITA 1) - PREPARO MECÂNICO COM BETONEIRA 400 L. AF_05/2021	FUES - FUNDAÇÕES E ESTRUTURAS	m³	0,0210000	543,98	11,42
Insumo	00039017	SINAPI	ESPACADOR / DISTANCIADOR CIRCULAR COM ENTRADA LATERAL, EM PLASTICO, PARA VERGALHAO *4,2 A 12,5* MM, COBRIMENTO 20 MM	Material	UN	6,0000000	0,22	1,32
Insumo	00004491	SINAPI	PONTALETE *7,5 X 7,5* CM EM PINUS, MISTA OU EQUIVALENTE DA REGIAO - BRUTA	Material	M	0,2030000	9,59	1,94
Insumo	00002692	SINAPI	DESMOLDANTE PROTETOR PARA FORMAS DE MADEIRA, DE BASE OLEOSA EMULSIONADA EM AGUA	Material	L	0,0080000	6,72	0,05
			MO sem LS => Valor do BDI =>	15,89 13,81	LS =>	0,00	MO com LS => Valor com BDI =>	15,89 69,07
4.2.3	Código	Banco	Descrição	Tipo	Und	Quant.	Valor Unit	Total
Composição	105024	SINAPI	VERGA MOLDADA IN LOCO EM CONCRETO, ESPESSURA DE *10* CM. AF_03/2024	FUES - FUNDAÇÕES E ESTRUTURAS	M	1,0000000	55,26	55,26
Composição Auxiliar	92802	SINAPI	CORTE E DOBRA DE AÇO CA-50, DIÂMETRO DE 8,0 MM. AF_06/2022	FUES - FUNDAÇÕES E ESTRUTURAS	KG	0,7900000	8,49	6,70
Composição Auxiliar	92270	SINAPI	FABRICAÇÃO DE FÔRMA PARA VIGAS, COM MADEIRA SERRADA, E = 25 MM. AF_09/2020	FUES - FUNDAÇÕES E ESTRUTURAS	m²	0,0940000	184,60	17,35
Composição Auxiliar	88316	SINAPI	SERVENTE COM ENCARGOS COMPLEMENTARES	SEDI - SERVIÇOS DIVERSOS	H	0,1950000	22,72	4,43
Composição Auxiliar	88309	SINAPI	PEDREIRO COM ENCARGOS COMPLEMENTARES	SEDI - SERVIÇOS DIVERSOS	H	0,3900000	30,92	12,05
Composição Auxiliar	94964	SINAPI	CONCRETO FCK = 20MPA, TRAÇO 1:2,7:3 (EM MASSA SECA DE CIMENTO/ AREIA MÉDIA/ BRITA 1) - PREPARO MECÂNICO COM BETONEIRA 400 L. AF_05/2021	FUES - FUNDAÇÕES E ESTRUTURAS	m³	0,0210000	543,98	11,42
Insumo	00039017	SINAPI	ESPACADOR / DISTANCIADOR CIRCULAR COM ENTRADA LATERAL, EM PLASTICO, PARA VERGALHAO *4,2 A 12,5* MM, COBRIMENTO 20 MM	Material	UN	6,0000000	0,22	1,32
Insumo	00004491	SINAPI	PONTALETE *7,5 X 7,5* CM EM PINUS, MISTA OU EQUIVALENTE DA REGIAO - BRUTA	Material	M	0,2030000	9,59	1,94
Insumo	00002692	SINAPI	DESMOLDANTE PROTETOR PARA FORMAS DE MADEIRA, DE BASE OLEOSA EMULSIONADA EM AGUA	Material	L	0,0080000	6,72	0,05
			MO sem LS => Valor do BDI =>	15,89 13,81	LS =>	0,00	MO com LS => Valor com BDI =>	15,89 69,07
4.2.4	Código	Banco	Descrição	Tipo	Und	Quant.	Valor Unit	Total
Composição	105030	SINAPI	CONTRAVERGA MOLDADA IN LOCO EM CONCRETO, ESPESSURA DE *10* CM. AF_03/2024	FUES - FUNDAÇÕES E ESTRUTURAS	M	1,0000000	42,52	42,52
Composição Auxiliar	88316	SINAPI	SERVENTE COM ENCARGOS COMPLEMENTARES	SEDI - SERVIÇOS DIVERSOS	H	0,1070000	22,72	2,43
Composição Auxiliar	94964	SINAPI	CONCRETO FCK = 20MPA, TRAÇO 1:2,7:3 (EM MASSA SECA DE CIMENTO/ AREIA MÉDIA/ BRITA 1) - PREPARO MECÂNICO COM BETONEIRA 400 L. AF_05/2021	FUES - FUNDAÇÕES E ESTRUTURAS	m³	0,0210000	543,98	11,42
Composição Auxiliar	92802	SINAPI	CORTE E DOBRA DE AÇO CA-50, DIÂMETRO DE 8,0 MM. AF_06/2022	FUES - FUNDAÇÕES E ESTRUTURAS	KG	0,7900000	8,49	6,70
Composição Auxiliar	92270	SINAPI	FABRICAÇÃO DE FÔRMA PARA VIGAS, COM MADEIRA SERRADA, E = 25 MM. AF_09/2020	FUES - FUNDAÇÕES E ESTRUTURAS	m²	0,0760000	184,60	14,02
Composição Auxiliar	88309	SINAPI	PEDREIRO COM ENCARGOS COMPLEMENTARES	SEDI - SERVIÇOS DIVERSOS	H	0,2130000	30,92	6,58
Insumo	00039017	SINAPI	ESPACADOR / DISTANCIADOR CIRCULAR COM ENTRADA LATERAL, EM PLASTICO, PARA VERGALHAO *4,2 A 12,5* MM, COBRIMENTO 20 MM	Material	UN	6,0000000	0,22	1,32

Insumo	00002692	SINAPI	DESMOLDANTE PROTETOR PARA FORMAS DE MADEIRA, DE BASE OLEOSA EMULSIONADA EM AGUA	Material	L	0,0080000	6,72	0,05	
				MO sem LS =>	10,29	LS =>	0,00	MO com LS =>	10,29
				Valor do BDI =>	10,63			Valor com BDI =>	53,15
4.3.1	Código	Banco	Descrição	Tipo	Und	Quant.	Valor Unit	Total	
Composição	92539	SINAPI	TRAMA DE MADEIRA COMPOSTA POR RIPAS, CAIBROS E TERÇAS PARA TELHADOS DE ATÉ 2 ÁGUAS PARA TELHA DE ENCAIXE DE CERÂMICA OU DE CONCRETO, INCLUSO TRANSPORTE VERTICAL. AF_07/2019	COBE - COBERTURA	m²	1,0000000	83,10	83,10	
Composição Auxiliar	93282	SINAPI	GUINCHO ELÉTRICO DE COLUNA, CAPACIDADE 400 KG, COM MOTO FREIO, MOTOR TRIFÁSICO DE 1,25 CV - CHI DIURNO. AF_03/2016	CHOR - CUSTOS HORÁRIOS DE MÁQUINAS E EQUIPAMENTOS	CHI	0,0598000	34,51	2,06	
Composição Auxiliar	88239	SINAPI	AJUDANTE DE CARPINTEIRO COM ENCARGOS COMPLEMENTARES	SEDI - SERVIÇOS DIVERSOS	H	0,4070000	23,23	9,45	
Composição Auxiliar	93281	SINAPI	GUINCHO ELÉTRICO DE COLUNA, CAPACIDADE 400 KG, COM MOTO FREIO, MOTOR TRIFÁSICO DE 1,25 CV - CHP DIURNO. AF_03/2016	CHOR - CUSTOS HORÁRIOS DE MÁQUINAS E EQUIPAMENTOS	CHP	0,0431000	35,69	1,53	
Composição Auxiliar	88262	SINAPI	CARPINTEIRO DE FORMAS COM ENCARGOS COMPLEMENTARES	SEDI - SERVIÇOS DIVERSOS	H	0,3670000	30,49	11,18	
Insumo	00039027	SINAPI	PREGO DE ACO POLIDO COM CABECA 19 X 36 (3 1/4 X 9)	Material	KG	0,0500000	18,29	0,91	
Insumo	00004425	SINAPI	VIGA NAO APARELHADA *6 X 12* CM, EM MACARANDUBA/MASSARANDUBA, ANGELIM OU EQUIVALENTE DA REGIAO - BRUTA	Material	M	0,6580000	29,82	19,62	
Insumo	00004408	SINAPI	RIPA NAO APARELHADA, *1,5 X 5* CM, EM MACARANDUBA/MASSARANDUBA, ANGELIM OU EQUIVALENTE DA REGIAO - BRUTA	Material	M	3,2920000	2,68	8,82	
Insumo	00020247	SINAPI	PREGO DE ACO POLIDO COM CABECA 15 X 15 (1 1/4 X 13)	Material	KG	0,0700000	20,27	1,41	
Insumo	00040568	SINAPI	PREGO DE ACO POLIDO COM CABECA 22 X 48 (4 1/4 X 5)	Material	KG	0,0300000	18,45	0,55	
Insumo	00004430	SINAPI	CAIBRO NAO APARELHADO *5 X 6* CM, EM MACARANDUBA/MASSARANDUBA, ANGELIM OU EQUIVALENTE DA REGIAO - BRUTA	Material	M	1,9560000	14,10	27,57	
				MO sem LS =>	16,56	LS =>	0,00	MO com LS =>	16,56
				Valor do BDI =>	20,77			Valor com BDI =>	103,87
4.3.2	Código	Banco	Descrição	Tipo	Und	Quant.	Valor Unit	Total	
Composição	94221	SINAPI	CUMEEIRA PARA TELHA CERÂMICA EMBOÇADA COM ARGAMASSA TRAÇO 1:2:9 (CIMENTO, CAL E AREIA) PARA TELHADOS COM ATÉ 2 ÁGUAS, INCLUSO TRANSPORTE VERTICAL. AF_07/2019	COBE - COBERTURA	M	1,0000000	27,67	27,67	
Composição Auxiliar	93282	SINAPI	GUINCHO ELÉTRICO DE COLUNA, CAPACIDADE 400 KG, COM MOTO FREIO, MOTOR TRIFÁSICO DE 1,25 CV - CHI DIURNO. AF_03/2016	CHOR - CUSTOS HORÁRIOS DE MÁQUINAS E EQUIPAMENTOS	CHI	0,0087000	34,51	0,30	
Composição Auxiliar	93281	SINAPI	GUINCHO ELÉTRICO DE COLUNA, CAPACIDADE 400 KG, COM MOTO FREIO, MOTOR TRIFÁSICO DE 1,25 CV - CHP DIURNO. AF_03/2016	CHOR - CUSTOS HORÁRIOS DE MÁQUINAS E EQUIPAMENTOS	CHP	0,0063000	35,69	0,22	
Composição Auxiliar	88323	SINAPI	TELHADISTA COM ENCARGOS COMPLEMENTARES	SEDI - SERVIÇOS DIVERSOS	H	0,1640000	30,22	4,95	
Composição Auxiliar	88316	SINAPI	SERVENTE COM ENCARGOS COMPLEMENTARES	SEDI - SERVIÇOS DIVERSOS	H	0,2090000	22,72	4,74	
Composição Auxiliar	87337	SINAPI	ARGAMASSA TRAÇO 1:2:9 (EM VOLUME DE CIMENTO, CAL E AREIA MÉDIA ÚMIDA) PARA EMBOÇO/MASSA ÚNICA/ASSENTAMENTO DE ALVENARIA DE VEDAÇÃO, PREPARO MECÂNICO COM MISTURADOR DE EIXO HORIZONTAL DE 300 KG. AF_08/2019	SEDI - SERVIÇOS DIVERSOS	m³	0,0117000	736,58	8,61	
Insumo	00007181	SINAPI	CUMEEIRA PARA TELHA CERAMICA, COMPRIMENTO DE *41* CM, RENDIMENTO DE *3* TELHAS/M	Material	UN	3,0000000	2,95	8,85	
				MO sem LS =>	8,46	LS =>	0,00	MO com LS =>	8,46
				Valor do BDI =>	6,91			Valor com BDI =>	34,58
4.3.3	Código	Banco	Descrição	Tipo	Und	Quant.	Valor Unit	Total	
Composição	94440	SINAPI	TELHAMENTO COM TELHA CERÂMICA DE ENCAIXE, TIPO FRANCESA, COM ATÉ 2 ÁGUAS, INCLUSO TRANSPORTE VERTICAL. AF_07/2019	COBE - COBERTURA	m²	1,0000000	33,09	33,09	
Composição Auxiliar	88316	SINAPI	SERVENTE COM ENCARGOS COMPLEMENTARES	SEDI - SERVIÇOS DIVERSOS	H	0,2530000	22,72	5,74	
Composição Auxiliar	93281	SINAPI	GUINCHO ELÉTRICO DE COLUNA, CAPACIDADE 400 KG, COM MOTO FREIO, MOTOR TRIFÁSICO DE 1,25 CV - CHP DIURNO. AF_03/2016	CHOR - CUSTOS HORÁRIOS DE MÁQUINAS E EQUIPAMENTOS	CHP	0,0240000	35,69	0,85	
Composição Auxiliar	93282	SINAPI	GUINCHO ELÉTRICO DE COLUNA, CAPACIDADE 400 KG, COM MOTO FREIO, MOTOR TRIFÁSICO DE 1,25 CV - CHI DIURNO. AF_03/2016	CHOR - CUSTOS HORÁRIOS DE MÁQUINAS E EQUIPAMENTOS	CHI	0,0333000	34,51	1,14	
Composição Auxiliar	88323	SINAPI	TELHADISTA COM ENCARGOS COMPLEMENTARES	SEDI - SERVIÇOS DIVERSOS	H	0,0820000	30,22	2,47	
Insumo	00007175	SINAPI	TELHA DE BARRO / CERAMICA, NAO ESMALTADA, TIPO ROMANA, AMERICANA, PORTUGUESA, FRANCESA, COMPRIMENTO DE *41* CM, RENDIMENTO DE *16* TELHAS/M2	Material	UN	17,7490000	1,29	22,89	
				MO sem LS =>	6,76	LS =>	0,00	MO com LS =>	6,76
				Valor do BDI =>	8,27			Valor com BDI =>	41,36
4.4.1	Código	Banco	Descrição	Tipo	Und	Quant.	Valor Unit	Total	
Composição	93145	SINAPI	PONTO DE ILUMINAÇÃO E TOMADA, RESIDENCIAL, INCLUINDO INTERRUPTOR SIMPLES E TOMADA 10A/250V, CAIXA ELÉTRICA, ELETRODUTO, CABO, RASGO, QUEBRA E CHUMBAMENTO (EXCLUINDO LUMINÁRIA E LÂMPADA). AF_01/2016	INEL - INSTALAÇÃO ELÉTRICA/ELETRIFICAÇÃO E ILUMINAÇÃO EXTERNA	UN	1,0000000	249,10	249,10	
Composição Auxiliar	91924	SINAPI	CABO DE COBRE FLEXÍVEL ISOLADO, 1,5 MM², ANTI-CHAMA 450/750 V, PARA CIRCUITOS TERMINAIS - FORNECIMENTO E INSTALAÇÃO. AF_03/2023	INEL - INSTALAÇÃO ELÉTRICA/ELETRIFICAÇÃO E ILUMINAÇÃO EXTERNA	M	8,4000000	3,14	26,37	
Composição Auxiliar	90456	SINAPI	QUEBRA EM ALVENARIA PARA INSTALAÇÃO DE CAIXA DE TOMADA (4X4 OU 4X2). AF_09/2023	INH1 - INSTALAÇÕES HIDROS SANITÁRIAS	UN	1,0000000	5,91	5,91	
Composição Auxiliar	91926	SINAPI	CABO DE COBRE FLEXÍVEL ISOLADO, 2,5 MM², ANTI-CHAMA 450/750 V, PARA CIRCUITOS TERMINAIS - FORNECIMENTO E INSTALAÇÃO. AF_03/2023	INEL - INSTALAÇÃO ELÉTRICA/ELETRIFICAÇÃO E ILUMINAÇÃO EXTERNA	M	12,6000000	4,56	57,45	
Composição Auxiliar	90466	SINAPI	CHUMBAMENTO LINEAR EM ALVENARIA PARA RAMAIS/DISTRIBUIÇÃO DE INSTALAÇÕES HIDRÁULICAS COM DIÂMETROS MENORES OU IGUAIS A 40 MM. AF_09/2023	INH1 - INSTALAÇÕES HIDROS SANITÁRIAS	M	2,2000000	16,58	36,47	
Composição Auxiliar	91940	SINAPI	CAIXA RETANGULAR 4" X 2" MÉDIA (1,30 M DO PISO), PVC, INSTALADA EM PAREDE - FORNECIMENTO E INSTALAÇÃO. AF_03/2023	INEL - INSTALAÇÃO ELÉTRICA/ELETRIFICAÇÃO E ILUMINAÇÃO EXTERNA	UN	1,0000000	18,76	18,76	
Composição Auxiliar	90447	SINAPI	RASGO LINEAR MANUAL EM ALVENARIA, PARA ELETRODUTOS, DIÂMETROS MENORES OU IGUAIS A 40 MM. AF_09/2023	INH1 - INSTALAÇÕES HIDROS SANITÁRIAS	M	2,2000000	8,91	19,60	
Composição Auxiliar	91842	SINAPI	ELETRODUTO FLEXÍVEL CORRUGADO, PVC, DN 20 MM (1/2"), PARA CIRCUITOS TERMINAIS, INSTALADO EM LAJE - FORNECIMENTO E INSTALAÇÃO. AF_03/2023	INEL - INSTALAÇÃO ELÉTRICA/ELETRIFICAÇÃO E ILUMINAÇÃO EXTERNA	M	2,0000000	5,66	11,32	
Composição Auxiliar	91852	SINAPI	ELETRODUTO FLEXÍVEL CORRUGADO, PVC, DN 20 MM (1/2"), PARA CIRCUITOS TERMINAIS, INSTALADO EM PAREDE - FORNECIMENTO E INSTALAÇÃO. AF_03/2023	INEL - INSTALAÇÃO ELÉTRICA/ELETRIFICAÇÃO E ILUMINAÇÃO EXTERNA	M	2,2000000	8,94	19,66	
Composição Auxiliar	92023	SINAPI	INTERRUPTOR SIMPLES (1 MÓDULO) COM 1 TOMADA DE EMBUTIR 2P+T 10 A, INCLUINDO SUPORTE E PLACA - FORNECIMENTO E INSTALAÇÃO. AF_03/2023	INEL - INSTALAÇÃO ELÉTRICA/ELETRIFICAÇÃO E ILUMINAÇÃO EXTERNA	UN	1,0000000	47,58	47,58	
Composição Auxiliar	91937	SINAPI	CAIXA OCTOGONAL 3" X 3", PVC, INSTALADA EM LAJE - FORNECIMENTO E INSTALAÇÃO. AF_03/2023	INEL - INSTALAÇÃO ELÉTRICA/ELETRIFICAÇÃO E	UN	0,3750000	15,97	5,98	
				MO sem LS =>	111,07	LS =>	0,00	MO com LS =>	111,07

			Valor do BDI =>		62,27		Valor com BDI =>		311,37	
4.4.2	Código	Banco	Descrição	Tipo	Und	Quant.	Valor Unit	Total		
Composição	92000	SINAPI	TOMADA BAIXA DE EMBUTIR (1 MÓDULO), 2P+T 10 A, INCLUINDO SUPORTE E PLACA - FORNECIMENTO E INSTALAÇÃO. AF_03/2023	INEL - INSTALAÇÃO ELÉTRICA/ELETRIFICAÇÃO E ILUMINAÇÃO EXTERNA	UN	1,0000000	29,18	29,18		
Composição Auxiliar	91998	SINAPI	TOMADA BAIXA DE EMBUTIR (1 MÓDULO), 2P+T 10 A, SEM SUPORTE E SEM PLACA - FORNECIMENTO E INSTALAÇÃO. AF_03/2023	INEL - INSTALAÇÃO ELÉTRICA/ELETRIFICAÇÃO E ILUMINAÇÃO EXTERNA	UN	1,0000000	18,95	18,95		
Composição Auxiliar	91946	SINAPI	SUPORTE PARAFUSADO COM PLACA DE ENCAIXE 4" X 2" MÉDIO (1,30 M DO PISO) PARA PONTO ELÉTRICO - FORNECIMENTO E INSTALAÇÃO. AF_03/2023	INEL - INSTALAÇÃO ELÉTRICA/ELETRIFICAÇÃO E ILUMINAÇÃO EXTERNA	UN	1,0000000	10,23	10,23		
				MO sem LS =>	13,71	LS =>	0,00	MO com LS =>	13,71	
				Valor do BDI =>	7,29			Valor com BDI =>	36,47	
4.4.3	Código	Banco	Descrição	Tipo	Und	Quant.	Valor Unit	Total		
Composição	91845	SINAPI	ELETRODUTO FLEXÍVEL CORRUGADO REFORÇADO, PVC, DN 25 MM (3/4"), PARA CIRCUITOS TERMINAIS, INSTALADO EM LAJE - FORNECIMENTO E INSTALAÇÃO. AF_03/2023	INEL - INSTALAÇÃO ELÉTRICA/ELETRIFICAÇÃO E ILUMINAÇÃO EXTERNA	M	1,0000000	7,72	7,72		
Composição Auxiliar	88264	SINAPI	ELETRICISTA COM ENCARGOS COMPLEMENTARES	SEDI - SERVIÇOS DIVERSOS	H	0,0710000	31,30	2,22		
Composição Auxiliar	88247	SINAPI	AUXILIAR DE ELETRICISTA COM ENCARGOS COMPLEMENTARES	SEDI - SERVIÇOS DIVERSOS	H	0,0710000	23,80	1,68		
Insumo	00039244	SINAPI	ELETRODUTO PVC FLEXÍVEL CORRUGADO, REFORCADO, COR LARANJA, DE 25 MM, PARA LAJES E PISOS	Material	M	1,1000000	3,44	3,78		
Insumo	00043132	SINAPI	ARAME RECOZIDO 16 BWG, D = 1,65 MM (0,016 KG/M) OU 18 BWG, D = 1,25 MM (0,01 KG/M)	Material	KG	0,0018000	23,50	0,04		
				MO sem LS =>	2,63	LS =>	0,00	MO com LS =>	2,63	
				Valor do BDI =>	1,93			Valor com BDI =>	9,65	
4.4.4	Código	Banco	Descrição	Tipo	Und	Quant.	Valor Unit	Total		
Composição	91927	SINAPI	CABO DE COBRE FLEXÍVEL ISOLADO, 2,5 MM², ANTI-CHAMA 0,6/1,0 KV, PARA CIRCUITOS TERMINAIS - FORNECIMENTO E INSTALAÇÃO. AF_03/2023	INEL - INSTALAÇÃO ELÉTRICA/ELETRIFICAÇÃO E ILUMINAÇÃO EXTERNA	M	1,0000000	5,11	5,11		
Composição Auxiliar	88247	SINAPI	AUXILIAR DE ELETRICISTA COM ENCARGOS COMPLEMENTARES	SEDI - SERVIÇOS DIVERSOS	H	0,0290000	23,80	0,69		
Composição Auxiliar	88264	SINAPI	ELETRICISTA COM ENCARGOS COMPLEMENTARES	SEDI - SERVIÇOS DIVERSOS	H	0,0290000	31,30	0,90		
Insumo	00001022	SINAPI	CABO DE COBRE, FLEXÍVEL, CLASSE 4 OU 5, ISOLACAO EM PVC/A, ANTICHAMA BWF-B, COBERTURA PVC-ST1, ANTICHAMA BWF-B, 1 CONDUTOR, 0,6/1 KV, SECAO NOMINAL 2,5 MM2	Material	M	1,2434000	2,81	3,49		
Insumo	00021127	SINAPI	FITA ISOLANTE ADESIVA ANTICHAMA, USO ATE 750 V, EM ROLO DE 19 MM X 5 M	Material	UN	0,0094000	4,15	0,03		
				MO sem LS =>	1,06	LS =>	0,00	MO com LS =>	1,06	
				Valor do BDI =>	1,27			Valor com BDI =>	6,38	
4.4.5	Código	Banco	Descrição	Tipo	Und	Quant.	Valor Unit	Total		
Composição	93654	SINAPI	DISJUNTOR MONOPOLAR TIPO DIN, CORRENTE NOMINAL DE 16A - FORNECIMENTO E INSTALAÇÃO. AF_10/2020	INEL - INSTALAÇÃO ELÉTRICA/ELETRIFICAÇÃO E ILUMINAÇÃO EXTERNA	UN	1,0000000	11,98	11,98		
Composição Auxiliar	88247	SINAPI	AUXILIAR DE ELETRICISTA COM ENCARGOS COMPLEMENTARES	SEDI - SERVIÇOS DIVERSOS	H	0,0476000	23,80	1,13		
Composição Auxiliar	88264	SINAPI	ELETRICISTA COM ENCARGOS COMPLEMENTARES	SEDI - SERVIÇOS DIVERSOS	H	0,0476000	31,30	1,48		
Insumo	00001570	SINAPI	TERMINAL A COMPRESSAO EM COBRE ESTANHADO PARA CABO 2,5 MM2, 1 FURO E 1 COMPRESSAO, PARA PARAFUSO DE FIXACAO M5	Material	UN	1,0000000	0,98	0,98		
Insumo	00034653	SINAPI	DISJUNTOR TERMOMAGNETICO PARA TRILHO DIN (IEC), MONOPOLAR, 6 - 32 A	Material	UN	1,0000000	8,39	8,39		
				MO sem LS =>	1,76	LS =>	0,00	MO com LS =>	1,76	
				Valor do BDI =>	2,99			Valor com BDI =>	14,97	
4.5.1.1	Código	Banco	Descrição	Tipo	Und	Quant.	Valor Unit	Total		
Composição	87905	SINAPI	CHAPISCO APLICADO EM ALVENARIA (COM PRESENÇA DE VÃOS) E ESTRUTURAS DE CONCRETO DE FACHADA, COM COLHER DE PEDREIRO. ARGAMASSA TRAÇO 1:3 COM PREPARO EM BETONEIRA 400L. AF_10/2022	REVE - REVESTIMENTO E TRATAMENTO DE SUPERFÍCIES	m²	1,0000000	8,96	8,96		
Composição Auxiliar	87313	SINAPI	ARGAMASSA TRAÇO 1:3 (EM VOLUME DE CIMENTO E AREIA GROSSA ÚMIDA) PARA CHAPISCO CONVENCIONAL, PREPARO MECÂNICO COM BETONEIRA 400 L. AF_08/2019	SEDI - SERVIÇOS DIVERSOS	m³	0,0037000	630,31	2,33		
Composição Auxiliar	88316	SINAPI	SERVENTE COM ENCARGOS COMPLEMENTARES	SEDI - SERVIÇOS DIVERSOS	H	0,0575000	22,72	1,30		
Composição Auxiliar	88309	SINAPI	PEDREIRO COM ENCARGOS COMPLEMENTARES	SEDI - SERVIÇOS DIVERSOS	H	0,1724000	30,92	5,33		
				MO sem LS =>	5,03	LS =>	0,00	MO com LS =>	5,03	
				Valor do BDI =>	2,24			Valor com BDI =>	11,20	
4.5.1.2	Código	Banco	Descrição	Tipo	Und	Quant.	Valor Unit	Total		
Composição	104952	SINAPI	MASSA ÚNICA, EM ARGAMASSA TRAÇO 1:2:8, PREPARO MANUAL, APLICADA MANUALMENTE EM PAREDES INTERNAS DE AMBIENTES COM ÁREA MAIOR QUE 10M², E = 17,5MM, COM TALISCAS. AF_03/2024	REVE - REVESTIMENTO E TRATAMENTO DE SUPERFÍCIES	m²	1,0000000	41,93	41,93		
Composição Auxiliar	88316	SINAPI	SERVENTE COM ENCARGOS COMPLEMENTARES	SEDI - SERVIÇOS DIVERSOS	H	0,1953000	22,72	4,43		
Composição Auxiliar	88309	SINAPI	PEDREIRO COM ENCARGOS COMPLEMENTARES	SEDI - SERVIÇOS DIVERSOS	H	0,3906000	30,92	12,07		
Composição Auxiliar	87369	SINAPI	ARGAMASSA TRAÇO 1:2:8 (EM VOLUME DE CIMENTO, CAL E AREIA MÉDIA ÚMIDA) PARA EMBOÇO/MASSA ÚNICA/ASSENTAMENTO DE ALVENARIA DE VEDAÇÃO, PREPARO MANUAL. AF_08/2019	SEDI - SERVIÇOS DIVERSOS	m³	0,0304000	836,61	25,43		
				MO sem LS =>	15,94	LS =>	0,00	MO com LS =>	15,94	
				Valor do BDI =>	10,48			Valor com BDI =>	52,41	
4.5.1.3	Código	Banco	Descrição	Tipo	Und	Quant.	Valor Unit	Total		
Composição	98695	SINAPI	SOLEIRA EM MÁRMORE, LARGURA 15 CM, ESPESSURA 2,0 CM. AF_09/2020	PISO - PISOS	M	1,0000000	83,25	83,25		
Composição Auxiliar	88316	SINAPI	SERVENTE COM ENCARGOS COMPLEMENTARES	SEDI - SERVIÇOS DIVERSOS	H	0,2730000	22,72	6,20		
Composição Auxiliar	88274	SINAPI	MARMORISTA/GRANITEIRO COM ENCARGOS COMPLEMENTARES	SEDI - SERVIÇOS DIVERSOS	H	0,5470000	30,78	16,83		
Insumo	00037595	SINAPI	ARGAMASSA COLANTE TIPO AC III	Material	KG	1,2900000	2,61	3,36		
Insumo	00004828	SINAPI	SOLEIRA/ PEITORIL EM MÁRMORE, POLIDO, BRANCO COMUM, L= "15" CM, E= "2" CM, CORTE RETO	Material	M	1,0000000	56,86	56,86		
				MO sem LS =>	15,70	LS =>	0,00	MO com LS =>	15,70	
				Valor do BDI =>	20,81			Valor com BDI =>	104,06	
4.5.2.1	Código	Banco	Descrição	Tipo	Und	Quant.	Valor Unit	Total		
Composição	87630	SINAPI	CONTRAPISO EM ARGAMASSA TRAÇO 1:4 (CIMENTO E AREIA), PREPARO MECÂNICO COM BETONEIRA 400 L, APLICADO EM ÁREAS SECAS SOBRE LAJE, ADERIDO, ACABAMENTO NÃO REFORÇADO, ESPESSURA 3CM. AF_07/2021	PISO - PISOS	m²	1,0000000	45,80	45,80		
Composição Auxiliar	88309	SINAPI	PEDREIRO COM ENCARGOS COMPLEMENTARES	SEDI - SERVIÇOS DIVERSOS	H	0,2450000	30,92	7,57		
Composição Auxiliar	88316	SINAPI	SERVENTE COM ENCARGOS COMPLEMENTARES	SEDI - SERVIÇOS DIVERSOS	H	0,1230000	22,72	2,79		

Composição Auxiliar	87301	SINAPI	ARGAMASSA TRAÇO 1:4 (EM VOLUME DE CIMENTO E AREIA MÉDIA ÚMIDA) PARA CONTRAPISO, PREPARO MECÂNICO COM BETONEIRA 400 L. AF_08/2019	SEDI - SERVIÇOS DIVERSOS	m³	0,0431000	728,76	31,40		
Insumo	00001379	SINAPI	CIMENTO PORTLAND COMPOSTO CP II-32	Material	KG	0,5000000	0,80	0,40		
Insumo	00007334	SINAPI	ADITIVO ADESIVO LIQUIDO PARA ARGAMASSAS DE REVESTIMENTOS CIMENTICIOS	Material	L	0,2100000	17,36	3,64		
					MO sem LS =>	13,21	LS =>	0,00	MO com LS =>	13,21
					Valor do BDI =>	11,45			Valor com BDI =>	57,25

4.5.2.2	Código	Banco	Descrição	Tipo	Und	Quant.	Valor Unit	Total
Composição	87250	SINAPI	REVESTIMENTO CERÂMICO PARA PISO COM PLACAS TIPO ESMALTADA DE DIMENSÕES 45X45 CM APLICADA EM AMBIENTES DE ÁREA ENTRE 5 M2 E 10 M2. AF_02/2023_PE	PISO - PISOS	m²	1,0000000	56,12	56,12
Composição Auxiliar	88256	SINAPI	AZULEJISTA OU LADRILHISTA COM ENCARGOS COMPLEMENTARES	SEDI - SERVIÇOS DIVERSOS	H	0,5143000	30,78	15,83
Composição Auxiliar	88316	SINAPI	SERVENTE COM ENCARGOS COMPLEMENTARES	SEDI - SERVIÇOS DIVERSOS	H	0,1666000	22,72	3,78
Insumo	00001287	SINAPI	PISO EM CERAMICA ESMALTADA, COR LISA, PEI MAIOR OU IGUAL A 4, FORMATO MENOR OU IGUAL A 2025 CM2	Material	M²	1,0710000	25,98	27,82
Insumo	00001381	SINAPI	ARGAMASSA COLANTE AC I PARA CERAMICAS	Material	KG	9,1325000	0,85	7,76
Insumo	00034357	SINAPI	REJUNTE CIMENTICIO, QUALQUER COR	Material	KG	0,1880000	4,99	0,93

4.5.2.3	Código	Banco	Descrição	Tipo	Und	Quant.	Valor Unit	Total
Composição	88649	SINAPI	RODAPÉ CERÂMICO DE 7CM DE ALTURA COM PLACAS TIPO ESMALTADA DE DIMENSÕES 45X45CM. AF_02/2023	PISO - PISOS	M	1,0000000	7,89	7,89
Composição Auxiliar	88316	SINAPI	SERVENTE COM ENCARGOS COMPLEMENTARES	SEDI - SERVIÇOS DIVERSOS	H	0,0296000	22,72	0,67
Composição Auxiliar	88256	SINAPI	AZULEJISTA OU LADRILHISTA COM ENCARGOS COMPLEMENTARES	SEDI - SERVIÇOS DIVERSOS	H	0,0764000	30,78	2,35
Insumo	00001381	SINAPI	ARGAMASSA COLANTE AC I PARA CERAMICAS	Material	KG	0,6392000	0,85	0,54
Insumo	00001287	SINAPI	PISO EM CERAMICA ESMALTADA, COR LISA, PEI MAIOR OU IGUAL A 4, FORMATO MENOR OU IGUAL A 2025 CM2	Material	M²	0,1500000	25,98	3,89
Insumo	00034357	SINAPI	REJUNTE CIMENTICIO, QUALQUER COR	Material	KG	0,0900000	4,99	0,44

4.5.3.1	Código	Banco	Descrição	Tipo	Und	Quant.	Valor Unit	Total
Composição	96116	SINAPI	FORRO EM RÉGUAS DE PVC, FRISADO, PARA AMBIENTES COMERCIAIS, INCLUSIVE ESTRUTURA BIDIRECIONAL DE FIXAÇÃO. AF_08/2023_PS	REVE - REVESTIMENTO E TRATAMENTO DE SUPERFÍCIES	m²	1,0000000	75,53	75,53
Composição Auxiliar	88278	SINAPI	MONTADOR DE ESTRUTURA METÁLICA COM ENCARGOS COMPLEMENTARES	SEDI - SERVIÇOS DIVERSOS	H	0,6000000	32,39	19,43
Insumo	00039443	SINAPI	PARAFUSO DRY WALL, EM ACO ZINCADO, CABECA LENTILHA E PONTA BROCA (LB), LARGURA 4,2 MM, COMPRIMENTO 13 MM	Material	UN	2,2134000	0,26	0,57
Insumo	00043131	SINAPI	ARAME GALVANIZADO 6 BWG, D = 5,16 MM (0,157 KG/M), OU 8 BWG, D = 4,19 MM (0,101 KG/M), OU 10 BWG, D = 3,40 MM (0,0713 KG/M)	Material	KG	0,0370000	27,30	1,01
Insumo	00039427	SINAPI	PERFIL CANALETA, FORMATO C, EM ACO ZINCADO, PARA ESTRUTURA FORRO DRYWALL, E = 0,5 MM, *46 X 18" (L X H), COMPRIMENTO 3 M	Material	M	3,5470000	6,80	24,11
Insumo	00040552	SINAPI	PARAFUSO, AUTOATARRAXANTE, CABECA CHATA, FENDA SIMPLES, EM ACO ZINCADO, 1/4" (6,35 MM) X 25 MM	Material	CENTO	0,0336000	50,86	1,70
Insumo	00036238	SINAPI	FORRO DE PVC, FRISADO, BRANCO, REGUA DE 20 CM, ESPESSURA APROXIMADA DE 8 MM E COMPRIMENTO 6 M (SEM COLOCACAO)	Material	m²	1,0363000	24,33	25,21
Insumo	00039430	SINAPI	PENDURAL OU PRESILHA REGULADORA, EM ACO GALVANIZADO, COM CORPO, MOLA E REBITE, PARA PERFIL TIPO CANALETA DE ESTRUTURA EM FORROS DRYWALL	Equipamento	UN	1,2267000	2,56	3,14
Insumo	00040547	SINAPI	PARAFUSO ZINCADO, AUTOBROCANTE, FLANGEADO, 4,2 MM X 19 MM	Material	CENTO	0,0123000	29,67	0,36

4.6.1	Código	Banco	Descrição	Tipo	Und	Quant.	Valor Unit	Total		
Composição	102611	SINAPI	CAIXA D'ÁGUA EM POLIÉSTER REFORÇADO COM FIBRA DE VIDRO, 500 LITROS - FORNECIMENTO E INSTALAÇÃO. AF_06/2021	INHI - INSTALAÇÕES HIDROS SANITÁRIAS	UN	1,0000000	443,02	443,02		
Composição Auxiliar	88248	SINAPI	AUXILIAR DE ENCANADOR OU BOMBEIRO HIDRÁULICO COM ENCARGOS COMPLEMENTARES	SEDI - SERVIÇOS DIVERSOS	H	0,1151000	22,84	2,62		
Composição Auxiliar	88267	SINAPI	ENCANADOR OU BOMBEIRO HIDRÁULICO COM ENCARGOS COMPLEMENTARES	SEDI - SERVIÇOS DIVERSOS	H	0,1151000	30,20	3,47		
Insumo	00011871	SINAPI	CAIXA D'AGUA / RESERVATORIO EM POLIESTER REFORCADO COM FIBRA DE VIDRO, 500 LITROS, COM TAMPA	Material	UN	1,0000000	436,93	436,93		
					MO sem LS =>	4,18	LS =>	0,00	MO com LS =>	4,18
					Valor do BDI =>	110,75			Valor com BDI =>	553,77

4.6.2	Código	Banco	Descrição	Tipo	Und	Quant.	Valor Unit	Total
Composição	94795	SINAPI	TORNEIRA DE BOIA PARA CAIXA D'ÁGUA, ROSCÁVEL, 1/2" - FORNECIMENTO E INSTALAÇÃO. AF_08/2021	INHI - INSTALAÇÕES HIDROS SANITÁRIAS	UN	1,0000000	32,88	32,88
Composição Auxiliar	88267	SINAPI	ENCANADOR OU BOMBEIRO HIDRÁULICO COM ENCARGOS COMPLEMENTARES	SEDI - SERVIÇOS DIVERSOS	H	0,1242000	30,20	3,75
Composição Auxiliar	88248	SINAPI	AUXILIAR DE ENCANADOR OU BOMBEIRO HIDRÁULICO COM ENCARGOS COMPLEMENTARES	SEDI - SERVIÇOS DIVERSOS	H	0,1242000	22,84	2,83
Insumo	00011829	SINAPI	TORNEIRA DE BOIA CONVENCIONAL PARA CAIXA D'AGUA, AGUA FRIA, 1/2", COM HASTE E TORNEIRA METALICOS E BALAO PLASTICO	Material	UN	1,0000000	26,25	26,25
Insumo	00003148	SINAPI	FITA VEDA ROSCA, EM PTFE, ROLO DE 18 MM X 50 M (L X C)	Material	UN	0,0042000	12,90	0,05

4.6.3	Código	Banco	Descrição	Tipo	Und	Quant.	Valor Unit	Total		
Composição	94783	SINAPI	ADAPTADOR COM FLANGE E ANEL DE VEDAÇÃO, PVC, SOLDÁVEL, DN 20 MM x 1/2", INSTALADO EM RESERVAÇÃO PREDIAL DE ÁGUA - FORNECIMENTO E INSTALAÇÃO. AF_04/2024	INHI - INSTALAÇÕES HIDROS SANITÁRIAS	UN	1,0000000	17,20	17,20		
Composição Auxiliar	88267	SINAPI	ENCANADOR OU BOMBEIRO HIDRÁULICO COM ENCARGOS COMPLEMENTARES	SEDI - SERVIÇOS DIVERSOS	H	0,1311000	30,20	3,95		
Composição Auxiliar	88248	SINAPI	AUXILIAR DE ENCANADOR OU BOMBEIRO HIDRÁULICO COM ENCARGOS COMPLEMENTARES	SEDI - SERVIÇOS DIVERSOS	H	0,1311000	22,84	2,99		
Insumo	00020083	SINAPI	SOLUCAO PREPARADORA / LIMPADORA PARA PVC, FRASCO COM 1000 CM3	Material	UN	0,0030000	71,30	0,21		
Insumo	00000122	SINAPI	ADESIVO PLASTICO PARA PVC, FRASCO COM *850" GR	Material	UN	0,0024000	62,94	0,15		
Insumo	00000095	SINAPI	ADAPTADOR PVC SOLDAVEL, COM FLANGE E ANEL DE VEDACAO, 20 MM X 1/2", PARA CAIXA D'AGUA	Material	UN	1,0000000	9,90	9,90		
					MO sem LS ==>	4,76	LS ==>	0,00	MO com LS ==>	4,76
					Valor do BDI ==>	4,30			Valor com BDI ==>	21,50

4.6.4	Código	Banco	Descrição	Tipo	Und	Quant.	Valor Unit	Total	
Composição	94703	SINAPI	ADAPTADOR COM FLANGE E ANEL DE VEDAÇÃO, PVC, SOLDÁVEL, DN 25 MM X 3/4", INSTALADO EM RESERVAÇÃO PREDIAL DE ÁGUA - FORNECIMENTO E INSTALAÇÃO. AF_04/2024	INHI - INSTALAÇÕES HIDROS SANITÁRIAS	UN	1,0000000	18,36	18,36	
Composição Auxiliar	88248	SINAPI	AUXILIAR DE ENCANADOR OU BOMBEIRO HIDRÁULICO COM ENCARGOS COMPLEMENTARES	SEDI - SERVIÇOS DIVERSOS	H	0,1338000	22,84	3,05	
Composição Auxiliar	88267	SINAPI	ENCANADOR OU BOMBEIRO HIDRÁULICO COM ENCARGOS COMPLEMENTARES	SEDI - SERVIÇOS DIVERSOS	H	0,1338000	30,20	4,04	
Insumo	00000122	SINAPI	ADESIVO PLASTICO PARA PVC, FRASCO COM "850" GR	Material	UN	0,0035000	62,94	0,22	
Insumo	00020083	SINAPI	SOLUCAO PREPARADORA / LIMPADORA PARA PVC, FRASCO COM 1000 CM3	Material	UN	0,0040000	71,30	0,28	
Insumo	00000096	SINAPI	ADAPTADOR PVC SOLDÁVEL, COM FLANGE E ANEL DE VEDACAO, 25 MM X 3/4", PARA CAIXA D'AGUA	Material	UN	1,0000000	10,77	10,77	
					MO sem LS => Valor do BDI =>	4,86 4,59	LS => 0,00	MO com LS => Valor com BDI =>	4,86 22,95
4.6.5	Código	Banco	Descrição	Tipo	Und	Quant.	Valor Unit	Total	
Composição	94704	SINAPI	ADAPTADOR COM FLANGE E ANEL DE VEDAÇÃO, PVC, SOLDÁVEL, DN 32 MM X 1", INSTALADO EM RESERVAÇÃO PREDIAL DE ÁGUA - FORNECIMENTO E INSTALAÇÃO. AF_04/2024	INHI - INSTALAÇÕES HIDROS SANITÁRIAS	UN	1,0000000	24,17	24,17	
Composição Auxiliar	88248	SINAPI	AUXILIAR DE ENCANADOR OU BOMBEIRO HIDRÁULICO COM ENCARGOS COMPLEMENTARES	SEDI - SERVIÇOS DIVERSOS	H	0,1375000	22,84	3,14	
Composição Auxiliar	88267	SINAPI	ENCANADOR OU BOMBEIRO HIDRÁULICO COM ENCARGOS COMPLEMENTARES	SEDI - SERVIÇOS DIVERSOS	H	0,1375000	30,20	4,15	
Insumo	00000097	SINAPI	ADAPTADOR PVC SOLDÁVEL, COM FLANGE E ANEL DE VEDACAO, 32 MM X 1", PARA CAIXA D'AGUA	Material	UN	1,0000000	16,20	16,20	
Insumo	00020083	SINAPI	SOLUCAO PREPARADORA / LIMPADORA PARA PVC, FRASCO COM 1000 CM3	Material	UN	0,0055000	71,30	0,39	
Insumo	00000122	SINAPI	ADESIVO PLASTICO PARA PVC, FRASCO COM "850" GR	Material	UN	0,0047000	62,94	0,29	
					MO sem LS => Valor do BDI =>	4,99 6,04	LS => 0,00	MO com LS => Valor com BDI =>	4,99 30,21
4.6.6	Código	Banco	Descrição	Tipo	Und	Quant.	Valor Unit	Total	
Composição	89402	SINAPI	TUBO, PVC, SOLDÁVEL, DE 25MM, INSTALADO EM RAMAL DE DISTRIBUIÇÃO DE ÁGUA - FORNECIMENTO E INSTALAÇÃO. AF_06/2022	INHI - INSTALAÇÕES HIDROS SANITÁRIAS	M	1,0000000	12,27	12,27	
Composição Auxiliar	88248	SINAPI	AUXILIAR DE ENCANADOR OU BOMBEIRO HIDRÁULICO COM ENCARGOS COMPLEMENTARES	SEDI - SERVIÇOS DIVERSOS	H	0,1586000	22,84	3,62	
Composição Auxiliar	88267	SINAPI	ENCANADOR OU BOMBEIRO HIDRÁULICO COM ENCARGOS COMPLEMENTARES	SEDI - SERVIÇOS DIVERSOS	H	0,1586000	30,20	4,78	
Insumo	00038383	SINAPI	LIXA D'AGUA EM FOLHA, COR PRETA, GRAO 100	Material	UN	0,0370000	1,90	0,07	
Insumo	00009868	SINAPI	TUBO PVC, SOLDÁVEL, DE 25 MM, AGUA FRIA (NBR-5648)	Material	M	1,0493000	3,63	3,80	
					MO sem LS => Valor do BDI =>	5,77 3,06	LS => 0,00	MO com LS => Valor com BDI =>	5,77 15,33
4.6.7	Código	Banco	Descrição	Tipo	Und	Quant.	Valor Unit	Total	
Composição	89401	SINAPI	TUBO, PVC, SOLDÁVEL, DE 20MM, INSTALADO EM RAMAL DE DISTRIBUIÇÃO DE ÁGUA - FORNECIMENTO E INSTALAÇÃO. AF_06/2022	INHI - INSTALAÇÕES HIDROS SANITÁRIAS	M	1,0000000	10,67	10,67	
Composição Auxiliar	88248	SINAPI	AUXILIAR DE ENCANADOR OU BOMBEIRO HIDRÁULICO COM ENCARGOS COMPLEMENTARES	SEDI - SERVIÇOS DIVERSOS	H	0,1367000	22,84	3,12	
Composição Auxiliar	88267	SINAPI	ENCANADOR OU BOMBEIRO HIDRÁULICO COM ENCARGOS COMPLEMENTARES	SEDI - SERVIÇOS DIVERSOS	H	0,1367000	30,20	4,12	
Insumo	00009867	SINAPI	TUBO PVC, SOLDÁVEL, DE 20 MM, AGUA FRIA (NBR-5648)	Material	M	1,0493000	3,22	3,37	
Insumo	00038383	SINAPI	LIXA D'AGUA EM FOLHA, COR PRETA, GRAO 100	Material	UN	0,0319000	1,90	0,06	
					MO sem LS => Valor do BDI =>	4,97 2,66	LS => 0,00	MO com LS => Valor com BDI =>	4,97 13,33
4.6.8	Código	Banco	Descrição	Tipo	Und	Quant.	Valor Unit	Total	
Composição	94490	SINAPI	REGISTRO DE ESFERA, PVC, SOLDÁVEL, COM VOLANTE, DN 32 MM - FORNECIMENTO E INSTALAÇÃO. AF_08/2021	INHI - INSTALAÇÕES HIDROS SANITÁRIAS	UN	1,0000000	49,35	49,35	
Composição Auxiliar	88267	SINAPI	ENCANADOR OU BOMBEIRO HIDRÁULICO COM ENCARGOS COMPLEMENTARES	SEDI - SERVIÇOS DIVERSOS	H	0,0795000	30,20	2,40	
Composição Auxiliar	88248	SINAPI	AUXILIAR DE ENCANADOR OU BOMBEIRO HIDRÁULICO COM ENCARGOS COMPLEMENTARES	SEDI - SERVIÇOS DIVERSOS	H	0,0795000	22,84	1,81	
Insumo	00020083	SINAPI	SOLUCAO PREPARADORA / LIMPADORA PARA PVC, FRASCO COM 1000 CM3	Material	UN	0,0095000	71,30	0,67	
Insumo	00011675	SINAPI	REGISTRO DE ESFERA, PVC, COM VOLANTE, VS, SOLDÁVEL, DN 32 MM, COM CORPO DIVIDIDO	Material	UN	1,0000000	43,64	43,64	
Insumo	00020080	SINAPI	ADESIVO PLASTICO PARA PVC, FRASCO COM 175 GR	Material	UN	0,0400000	20,54	0,82	
Insumo	00038383	SINAPI	LIXA D'AGUA EM FOLHA, COR PRETA, GRAO 100	Material	UN	0,0080000	1,90	0,01	
					MO sem LS => Valor do BDI =>	2,88 12,33	LS => 0,00	MO com LS => Valor com BDI =>	2,88 61,68
4.6.9	Código	Banco	Descrição	Tipo	Und	Quant.	Valor Unit	Total	
Composição	89987	SINAPI	REGISTRO DE GAVETA BRUTO, LATÃO, ROSCÁVEL, 3/4", COM ACABAMENTO E CANOPLA CROMADOS - FORNECIMENTO E INSTALAÇÃO. AF_08/2021	INHI - INSTALAÇÕES HIDROS SANITÁRIAS	UN	1,0000000	93,13	93,13	
Composição Auxiliar	88267	SINAPI	ENCANADOR OU BOMBEIRO HIDRÁULICO COM ENCARGOS COMPLEMENTARES	SEDI - SERVIÇOS DIVERSOS	H	0,2212000	30,20	6,68	
Composição Auxiliar	88248	SINAPI	AUXILIAR DE ENCANADOR OU BOMBEIRO HIDRÁULICO COM ENCARGOS COMPLEMENTARES	SEDI - SERVIÇOS DIVERSOS	H	0,2212000	22,84	5,05	
Insumo	00006005	SINAPI	REGISTRO GAVETA COM ACABAMENTO E CANOPLA CROMADOS, SIMPLES, BITOLA 3/4"	Material	UN	1,0000000	81,27	81,27	
Insumo	00003148	SINAPI	FITA VEDA ROSCA, EM PTFE, ROLO DE 18 MM X 50 M (L X C)	Material	UN	0,0106000	12,90	0,13	
					MO sem LS => Valor do BDI =>	8,04 23,28	LS => 0,00	MO com LS => Valor com BDI =>	8,04 116,41
4.6.10	Código	Banco	Descrição	Tipo	Und	Quant.	Valor Unit	Total	
Composição	86906	SINAPI	TORNEIRA CROMADA DE MESA, 1/2" OU 3/4", PARA LAVATÓRIO, PADRÃO POPULAR - FORNECIMENTO E INSTALAÇÃO. AF_01/2020	INHI - INSTALAÇÕES HIDROS SANITÁRIAS	UN	1,0000000	88,61	88,61	
Composição Auxiliar	88267	SINAPI	ENCANADOR OU BOMBEIRO HIDRÁULICO COM ENCARGOS COMPLEMENTARES	SEDI - SERVIÇOS DIVERSOS	H	0,0960000	30,20	2,89	
Composição Auxiliar	88316	SINAPI	SERVENTE COM ENCARGOS COMPLEMENTARES	SEDI - SERVIÇOS DIVERSOS	H	0,0303000	22,72	0,68	
Insumo	00013415	SINAPI	TORNEIRA DE MESA/BANCADA, PARA LAVATORIO, FIXA, METALICA CROMADA, PADRAO POPULAR, 1/2" OU 3/4"	Material	UN	1,0000000	84,97	84,97	
Insumo	00003146	SINAPI	FITA VEDA ROSCA, EM PTFE, ROLO DE 18 MM X 10 M (L X C)	Material	UN	0,0210000	3,50	0,07	
					MO sem LS => Valor do BDI =>	2,51 22,15	LS => 0,00	MO com LS => Valor com BDI =>	2,51 110,76
4.6.11	Código	Banco	Descrição	Tipo	Und	Quant.	Valor Unit	Total	

Composição	90373	SINAPI	JOELHO 90 GRAUS COM BUCHA DE LATÃO, PVC, SOLDÁVEL, DN 25MM, X 1/2 INSTALADO EM RAMAL OU SUB-RAMAL DE ÁGUA - FORNECIMENTO E INSTALAÇÃO. AF_06/2022	INHI - INSTALAÇÕES HIDROS SANITÁRIAS	UN	1,0000000	12,54	12,54
Composição Auxiliar	88267	SINAPI	ENCANADOR OU BOMBEIRO HIDRÁULICO COM ENCARGOS COMPLEMENTARES	SEDI - SERVIÇOS DIVERSOS	H	0,1312000	30,20	3,96
Composição Auxiliar	88248	SINAPI	AUXILIAR DE ENCANADOR OU BOMBEIRO HIDRÁULICO COM ENCARGOS COMPLEMENTARES	SEDI - SERVIÇOS DIVERSOS	H	0,1312000	22,84	2,99
Insumo	00020147	SINAPI	JOELHO PVC, SOLDAVEL, COM BUCHA DE LATAO, 90 GRAUS, 25 MM X 1/2", PARA AGUA FRIA PREDIAL	Material	UN	1,0000000	4,68	4,68
Insumo	00000122	SINAPI	ADESIVO PLASTICO PARA PVC, FRASCO COM *850* GR	Material	UN	0,0059000	62,94	0,37
Insumo	00020083	SINAPI	SOLUCAO PREPARADORA / LIMPADORA PARA PVC, FRASCO COM 1000 CM3	Material	UN	0,0070000	71,30	0,49
Insumo	00038383	SINAPI	LIXA D'AGUA EM FOLHA, COR PRETA, GRAO 100	Material	UN	0,0315000	1,90	0,05

4.6.12	Código	Banco	Descrição	Tipo	Und	Quant.	Valor Unit	Total		
Composição	89481	SINAPI	JOELHO 90 GRAUS, PVC, SOLDÁVEL, DN 25MM, INSTALADO EM PRUMADA DE ÁGUA - FORNECIMENTO E INSTALAÇÃO. AF_06/2022	INHI - INSTALAÇÕES HIDROS SANITÁRIAS	UN	1,0000000	5,40	5,40		
Composição Auxiliar	88267	SINAPI	ENCANADOR OU BOMBEIRO HIDRÁULICO COM ENCARGOS COMPLEMENTARES	SEDI - SERVIÇOS DIVERSOS	H	0,0706000	30,20	2,13		
Composição Auxiliar	88248	SINAPI	AUXILIAR DE ENCANADOR OU BOMBEIRO HIDRÁULICO COM ENCARGOS COMPLEMENTARES	SEDI - SERVIÇOS DIVERSOS	H	0,0706000	22,84	1,61		
Insumo	00003529	SINAPI	JOELHO PVC, SOLDAVEL, 90 GRAUS, 25 MM, COR MARROM, PARA AGUA FRIA PREDIAL	Material	UN	1,0000000	0,63	0,63		
Insumo	00000122	SINAPI	ADESIVO PLASTICO PARA PVC, FRASCO COM *850* GR	Material	UN	0,0071000	62,94	0,44		
Insumo	00020083	SINAPI	SOLUCAO PREPARADORA / LIMPADORA PARA PVC, FRASCO COM 1000 CM3	Material	UN	0,0080000	71,30	0,57		
Insumo	00038383	SINAPI	LIXA D'AGUA EM FOLHA, COR PRETA, GRAO 100	Material	UN	0,0108000	1,90	0,02		
					MO sem LS =>	2,56	LS =>	0,00	MO com LS =>	2,56
					Valor do BDI =>	1,35			Valor com BDI =>	6,75

4.6.13	Código	Banco	Descrição	Tipo	Und	Quant.	Valor Unit	Total		
Composição	89383	SINAPI	ADAPTADOR CURTO COM BOLSA E ROSCA PARA REGISTRO, PVC, SOLDÁVEL, DN 25MM X 3/4, INSTALADO EM RAMAL OU SUB-RAMAL DE ÁGUA - FORNECIMENTO E INSTALAÇÃO. AF_06/2022	INHI - INSTALAÇÕES HIDROS SANITÁRIAS	UN	1,0000000	6,69	6,69		
Composição Auxiliar	88248	SINAPI	AUXILIAR DE ENCANADOR OU BOMBEIRO HIDRÁULICO COM ENCARGOS COMPLEMENTARES	SEDI - SERVIÇOS DIVERSOS	H	0,0944000	22,84	2,15		
Composição Auxiliar	88267	SINAPI	ENCANADOR OU BOMBEIRO HIDRÁULICO COM ENCARGOS COMPLEMENTARES	SEDI - SERVIÇOS DIVERSOS	H	0,0944000	30,20	2,85		
Insumo	00000122	SINAPI	ADESIVO PLASTICO PARA PVC, FRASCO COM *850* GR	Material	UN	0,0059000	62,94	0,37		
Insumo	00000065	SINAPI	ADAPTADOR PVC SOLDAVEL CURTO COM BOLSA E ROSCA, 25 MM X 3/4", PARA AGUA FRIA	Material	UN	1,0000000	0,78	0,78		
Insumo	00020083	SINAPI	SOLUCAO PREPARADORA / LIMPADORA PARA PVC, FRASCO COM 1000 CM3	Material	UN	0,0070000	71,30	0,49		
Insumo	00038383	SINAPI	LIXA D'AGUA EM FOLHA, COR PRETA, GRAO 100	Material	UN	0,0315000	1,90	0,05		
					MO sem LS =>	3,43	LS =>	0,00	MO com LS =>	3,43
					Valor do BDI =>	1,67			Valor com BDI =>	8,36

4.6.14	Código	Banco	Descrição	Tipo	Und	Quant.	Valor Unit	Total		
Composição	89447	SINAPI	TUBO, PVC, SOLDÁVEL, DE 32MM, INSTALADO EM PRUMADA DE ÁGUA - FORNECIMENTO E INSTALAÇÃO. AF_06/2022	INHI - INSTALAÇÕES HIDROS SANITÁRIAS	M	1,0000000	9,45	9,45		
Composição Auxiliar	88248	SINAPI	AUXILIAR DE ENCANADOR OU BOMBEIRO HIDRÁULICO COM ENCARGOS COMPLEMENTARES	SEDI - SERVIÇOS DIVERSOS	H	0,0235000	22,84	0,53		
Composição Auxiliar	88267	SINAPI	ENCANADOR OU BOMBEIRO HIDRÁULICO COM ENCARGOS COMPLEMENTARES	SEDI - SERVIÇOS DIVERSOS	H	0,0235000	30,20	0,70		
Insumo	00009869	SINAPI	TUBO PVC, SOLDAVEL, DE 32 MM, AGUA FRIA (NBR-5648)	Material	M	1,0493000	7,83	8,21		
Insumo	00038383	SINAPI	LIXA D'AGUA EM FOLHA, COR PRETA, GRAO 100	Material	UN	0,0055000	1,90	0,01		
					MO sem LS =>	0,85	LS =>	0,00	MO com LS =>	0,85
					Valor do BDI =>	2,36			Valor com BDI =>	11,81

4.6.15	Código	Banco	Descrição	Tipo	Und	Quant.	Valor Unit	Total		
Composição	86931	SINAPI	VASO SANITÁRIO SIFONADO COM CAIXA ACOPLADA LOUÇA BRANCA, INCLUSO ENGATE FLEXÍVEL EM PLÁSTICO BRANCO, 1/2 X 40CM - FORNECIMENTO E INSTALAÇÃO. AF_01/2020	INHI - INSTALAÇÕES HIDROS SANITÁRIAS	UN	1,0000000	542,25	542,25		
Composição Auxiliar	86885	SINAPI	ENGATE FLEXÍVEL EM PLÁSTICO BRANCO, 1/2" X 40CM - FORNECIMENTO E INSTALAÇÃO. AF_01/2020	INHI - INSTALAÇÕES HIDROS SANITÁRIAS	UN	1,0000000	11,80	11,80		
Composição Auxiliar	86888	SINAPI	VASO SANITÁRIO SIFONADO COM CAIXA ACOPLADA LOUÇA BRANCA - FORNECIMENTO E INSTALAÇÃO. AF_01/2020	INHI - INSTALAÇÕES HIDROS SANITÁRIAS	UN	1,0000000	530,45	530,45		
					MO sem LS =>	27,09	LS =>	0,00	MO com LS =>	27,09
					Valor do BDI =>	135,56			Valor com BDI =>	677,81

4.6.16	Código	Banco	Descrição	Tipo	Und	Quant.	Valor Unit	Total	
Composição	86929	SINAPI	TANQUE DE MÁRMORE SINTÉTICO SUSPENSO, 22L OU EQUIVALENTE, INCLUSO SIFÃO FLEXÍVEL EM PVC, VÁLVULA PLÁSTICA E TORNEIRA DE METAL CROMADO PADRÃO POPULAR - FORNECIMENTO E INSTALAÇÃO. AF_01/2020	INHI - INSTALAÇÕES HIDROS SANITÁRIAS	UN	1,0000000	381,27	381,27	
Composição Auxiliar	86879	SINAPI	VÁLVULA EM PLÁSTICO 1" PARA PIA, TANQUE OU LAVATÓRIO, COM OU SEM LADRÃO - FORNECIMENTO E INSTALAÇÃO. AF_01/2020	INHI - INSTALAÇÕES HIDROS SANITÁRIAS	UN	1,0000000	9,37	9,37	
Composição Auxiliar	86876	SINAPI	TANQUE DE MÁRMORE SINTÉTICO SUSPENSO, 22L OU EQUIVALENTE - FORNECIMENTO E INSTALAÇÃO. AF_01/2020	INHI - INSTALAÇÕES HIDROS SANITÁRIAS	UN	1,0000000	295,86	295,86	
Composição Auxiliar	86883	SINAPI	SIFÃO DO TIPO FLEXÍVEL EM PVC 1 X 1.1/2 - FORNECIMENTO E INSTALAÇÃO. AF_01/2020	INHI - INSTALAÇÕES HIDROS SANITÁRIAS	UN	1,0000000	11,18	11,18	
Composição Auxiliar	86913	SINAPI	TORNEIRA CROMADA 1/2" OU 3/4" PARA TANQUE, PADRÃO POPULAR - FORNECIMENTO E INSTALAÇÃO. AF_01/2020	INHI - INSTALAÇÕES HIDROS SANITÁRIAS	UN	1,0000000	64,86	64,86	
				MO sem LS =>	29,33	LS =>	0,00	MO com LS =>	29,33
				Valor do BDI =>	95,31			Valor com BDI =>	476,58

4.6.17	Código	Banco	Descrição	Tipo	Und	Quant.	Valor Unit	Total
Composição	89707	SINAPI	CAIXA SIFONADA, PVC, DN 100 X 100 X 50 MM, JUNTA ELÁSTICA, FORNECIDA E INSTALADA EM RAMAL DE DESCARGA OU EM RAMAL DE ESGOTO SANITÁRIO. AF_08/2022	INHI - INSTALAÇÕES HIDROS SANITÁRIAS	UN	1,0000000	45,46	45,46
Composição Auxiliar	88248	SINAPI	AUXILIAR DE ENCANADOR OU BOMBEIRO HIDRÁULICO COM ENCARGOS COMPLEMENTARES	SEDI - SERVIÇOS DIVERSOS	H	0,3987000	22,84	9,10
Composição Auxiliar	88267	SINAPI	ENCANADOR OU BOMBEIRO HIDRÁULICO COM ENCARGOS COMPLEMENTARES	SEDI - SERVIÇOS DIVERSOS	H	0,3987000	30,20	12,04
Insumo	00020083	SINAPI	SOLUCAO PREPARADORA / LIMPADORA PARA PVC, FRASCO COM 1000 CM3	Material	UN	0,0440000	71,30	3,13
Insumo	00005103	SINAPI	CAIXA SIFONADA PVC, 100 X 100 X 50 MM, COM GRELHA REDONDA, BRANCA	Material	UN	1,0000000	19,34	19,34
Insumo	00038383	SINAPI	LIXA D'AGUA EM FOLHA, COR PRETA, GRAO 100	Material	UN	0,0154000	1,90	0,02
Insumo	00000122	SINAPI	ADESIVO PLASTICO PARA PVC, FRASCO COM *850* GR	Material	UN	0,0292000	62,94	1,83

			MO sem LS =>	14,50	LS =>	0,00	MO com LS =>	14,50
			Valor do BDI =>	11,36			Valor com BDI =>	56,82
4.6.18	Código	Banco	Descrição	Tipo	Und	Quant.	Valor Unit	Total
Composição	103957	SINAPI	BUCHA DE REDUÇÃO, CURTA, PVC, SOLDÁVEL, DN 32 X 25 MM, INSTALADO EM PRUMADA DE ÁGUA - FORNECIMENTO E INSTALAÇÃO. AF_06/2022	INHI - INSTALAÇÕES HIDROS SANITÁRIAS	UN	1,0000000	4,80	4,80
Composição Auxiliar	88267	SINAPI	ENCANADOR OU BOMBEIRO HIDRÁULICO COM ENCARGOS COMPLEMENTARES	SEDI - SERVIÇOS DIVERSOS	H	0,0524000	30,20	1,58
Composição Auxiliar	88248	SINAPI	AUXILIAR DE ENCANADOR OU BOMBEIRO HIDRÁULICO COM ENCARGOS COMPLEMENTARES	SEDI - SERVIÇOS DIVERSOS	H	0,0524000	22,84	1,19
Insumo	00000829	SINAPI	BUCHA DE REDUCAO DE PVC, SOLDAVEL, CURTA, COM 32 X 25 MM, PARA AGUA FRIA PREDIAL	Material	UN	1,0000000	0,83	0,83
Insumo	00038383	SINAPI	LIXA D'AGUA EM FOLHA, COR PRETA, GRAO 100	Material	UN	0,0120000	1,90	0,02
Insumo	00020083	SINAPI	SOLUCAO PREPARADORA / LIMPADORA PARA PVC, FRASCO COM 1000 CM3	Material	UN	0,0095000	71,30	0,67
Insumo	00000122	SINAPI	ADESIVO PLASTICO PARA PVC, FRASCO COM *850* GR	Material	UN	0,0082000	62,94	0,51
			MO sem LS =>	1,90	LS =>	0,00	MO com LS =>	1,90
			Valor do BDI =>	1,20			Valor com BDI =>	6,00
4.6.19	Código	Banco	Descrição	Tipo	Und	Quant.	Valor Unit	Total
Composição	89617	SINAPI	TE, PVC, SOLDÁVEL, DN 25MM, INSTALADO EM PRUMADA DE ÁGUA - FORNECIMENTO E INSTALAÇÃO. AF_06/2022	INHI - INSTALAÇÕES HIDROS SANITÁRIAS	UN	1,0000000	7,57	7,57
Composição Auxiliar	88248	SINAPI	AUXILIAR DE ENCANADOR OU BOMBEIRO HIDRÁULICO COM ENCARGOS COMPLEMENTARES	SEDI - SERVIÇOS DIVERSOS	H	0,0941000	22,84	2,14
Composição Auxiliar	88267	SINAPI	ENCANADOR OU BOMBEIRO HIDRÁULICO COM ENCARGOS COMPLEMENTARES	SEDI - SERVIÇOS DIVERSOS	H	0,0941000	30,20	2,84
Insumo	00000122	SINAPI	ADESIVO PLASTICO PARA PVC, FRASCO COM *850* GR	Material	UN	0,0106000	62,94	0,66
Insumo	00007139	SINAPI	TE SOLDAVEL, PVC, 90 GRAUS, 25 MM, PARA AGUA FRIA PREDIAL (NBR 5648)	Material	UN	1,0000000	1,05	1,05
Insumo	00020083	SINAPI	SOLUCAO PREPARADORA / LIMPADORA PARA PVC, FRASCO COM 1000 CM3	Material	UN	0,0120000	71,30	0,85
Insumo	00038383	SINAPI	LIXA D'AGUA EM FOLHA, COR PRETA, GRAO 100	Material	UN	0,0162000	1,90	0,03
			MO sem LS =>	3,41	LS =>	0,00	MO com LS =>	3,41
			Valor do BDI =>	1,89			Valor com BDI =>	9,46
4.6.20	Código	Banco	Descrição	Tipo	Und	Quant.	Valor Unit	Total
Composição	89404	SINAPI	JOELHO 90 GRAUS, PVC, SOLDÁVEL, DN 20MM, INSTALADO EM RAMAL DE DISTRIBUIÇÃO DE ÁGUA - FORNECIMENTO E INSTALAÇÃO. AF_06/2022	INHI - INSTALAÇÕES HIDROS SANITÁRIAS	UN	1,0000000	7,47	7,47
Composição Auxiliar	88248	SINAPI	AUXILIAR DE ENCANADOR OU BOMBEIRO HIDRÁULICO COM ENCARGOS COMPLEMENTARES	SEDI - SERVIÇOS DIVERSOS	H	0,1172000	22,84	2,67
Composição Auxiliar	88267	SINAPI	ENCANADOR OU BOMBEIRO HIDRÁULICO COM ENCARGOS COMPLEMENTARES	SEDI - SERVIÇOS DIVERSOS	H	0,1172000	30,20	3,53
Insumo	00038383	SINAPI	LIXA D'AGUA EM FOLHA, COR PRETA, GRAO 100	Material	UN	0,0260000	1,90	0,04
Insumo	00003542	SINAPI	JOELHO PVC, SOLDAVEL, 90 GRAUS, 20 MM, COR MARROM, PARA AGUA FRIA PREDIAL	Material	UN	1,0000000	0,52	0,52
Insumo	00020083	SINAPI	SOLUCAO PREPARADORA / LIMPADORA PARA PVC, FRASCO COM 1000 CM3	Material	UN	0,0060000	71,30	0,42
Insumo	00000122	SINAPI	ADESIVO PLASTICO PARA PVC, FRASCO COM *850* GR	Material	UN	0,0047000	62,94	0,29
			MO sem LS =>	4,26	LS =>	0,00	MO com LS =>	4,26
			Valor do BDI =>	1,86			Valor com BDI =>	9,33
4.6.21	Código	Banco	Descrição	Tipo	Und	Quant.	Valor Unit	Total
Composição	89798	SINAPI	TUBO PVC, SERIE NORMAL, ESGOTO PREDIAL, DN 50 MM, FORNECIDO E INSTALADO EM PRUMADA DE ESGOTO SANITÁRIO OU VENTILAÇÃO. AF_08/2022	INHI - INSTALAÇÕES HIDROS SANITÁRIAS	M	1,0000000	11,35	11,35
Composição Auxiliar	88248	SINAPI	AUXILIAR DE ENCANADOR OU BOMBEIRO HIDRÁULICO COM ENCARGOS COMPLEMENTARES	SEDI - SERVIÇOS DIVERSOS	H	0,0415000	22,84	0,94
Composição Auxiliar	88267	SINAPI	ENCANADOR OU BOMBEIRO HIDRÁULICO COM ENCARGOS COMPLEMENTARES	SEDI - SERVIÇOS DIVERSOS	H	0,0415000	30,20	1,25
Insumo	00009838	SINAPI	TUBO PVC SERIE NORMAL, DN 50 MM, PARA ESGOTO PREDIAL (NBR 5688)	Material	M	1,0549000	8,65	9,12
Insumo	00038383	SINAPI	LIXA D'AGUA EM FOLHA, COR PRETA, GRAO 100	Material	UN	0,0230000	1,90	0,04
			MO sem LS =>	1,50	LS =>	0,00	MO com LS =>	1,50
			Valor do BDI =>	2,83			Valor com BDI =>	14,18
4.6.22	Código	Banco	Descrição	Tipo	Und	Quant.	Valor Unit	Total
Composição	89802	SINAPI	JOELHO 45 GRAUS, PVC, SERIE NORMAL, ESGOTO PREDIAL, DN 50 MM, JUNTA ELÁSTICA, FORNECIDO E INSTALADO EM PRUMADA DE ESGOTO SANITÁRIO OU VENTILAÇÃO. AF_08/2022	INHI - INSTALAÇÕES HIDROS SANITÁRIAS	UN	1,0000000	9,65	9,65
Composição Auxiliar	88267	SINAPI	ENCANADOR OU BOMBEIRO HIDRÁULICO COM ENCARGOS COMPLEMENTARES	SEDI - SERVIÇOS DIVERSOS	H	0,0343000	30,20	1,03
Composição Auxiliar	88248	SINAPI	AUXILIAR DE ENCANADOR OU BOMBEIRO HIDRÁULICO COM ENCARGOS COMPLEMENTARES	SEDI - SERVIÇOS DIVERSOS	H	0,0343000	22,84	0,78
Insumo	00000296	SINAPI	ANEL BORRACHA PARA TUBO ESGOTO PREDIAL, DN 50 MM (NBR 5688)	Material	UN	2,0000000	1,75	3,50
Insumo	00003518	SINAPI	JOELHO PVC, SOLDAVEL, PB, 45 GRAUS, DN 50 MM, PARA ESGOTO PREDIAL	Material	UN	1,0000000	3,05	3,05
Insumo	00020078	SINAPI	PASTA LUBRIFICANTE PARA TUBOS E CONEXOES COM JUNTA ELASTICA, EMBALAGEM DE *400* GR (USO EM PVC, ACO, POLIETILENO E OUTROS)	Material	UN	0,0500000	25,97	1,29
			MO sem LS =>	1,24	LS =>	0,00	MO com LS =>	1,24
			Valor do BDI =>	2,41			Valor com BDI =>	12,06
4.6.23	Código	Banco	Descrição	Tipo	Und	Quant.	Valor Unit	Total
Composição	89801	SINAPI	JOELHO 90 GRAUS, PVC, SERIE NORMAL, ESGOTO PREDIAL, DN 50 MM, JUNTA ELÁSTICA, FORNECIDO E INSTALADO EM PRUMADA DE ESGOTO SANITÁRIO OU VENTILAÇÃO. AF_08/2022	INHI - INSTALAÇÕES HIDROS SANITÁRIAS	UN	1,0000000	9,06	9,06
Composição Auxiliar	88267	SINAPI	ENCANADOR OU BOMBEIRO HIDRÁULICO COM ENCARGOS COMPLEMENTARES	SEDI - SERVIÇOS DIVERSOS	H	0,0343000	30,20	1,03
Composição Auxiliar	88248	SINAPI	AUXILIAR DE ENCANADOR OU BOMBEIRO HIDRÁULICO COM ENCARGOS COMPLEMENTARES	SEDI - SERVIÇOS DIVERSOS	H	0,0343000	22,84	0,78
Insumo	00000296	SINAPI	ANEL BORRACHA PARA TUBO ESGOTO PREDIAL, DN 50 MM (NBR 5688)	Material	UN	2,0000000	1,75	3,50
Insumo	00020078	SINAPI	PASTA LUBRIFICANTE PARA TUBOS E CONEXOES COM JUNTA ELASTICA, EMBALAGEM DE *400* GR (USO EM PVC, ACO, POLIETILENO E OUTROS)	Material	UN	0,0500000	25,97	1,29
Insumo	00003526	SINAPI	JOELHO PVC, SOLDAVEL, PB, 90 GRAUS, DN 50 MM, PARA ESGOTO PREDIAL	Material	UN	1,0000000	2,46	2,46
			MO sem LS =>	1,24	LS =>	0,00	MO com LS =>	1,24
			Valor do BDI =>	2,26			Valor com BDI =>	11,32
4.6.24	Código	Banco	Descrição	Tipo	Und	Quant.	Valor Unit	Total
Composição	89746	SINAPI	JOELHO 45 GRAUS, PVC, SERIE NORMAL, ESGOTO PREDIAL, DN 100 MM, JUNTA ELÁSTICA, FORNECIDO E INSTALADO EM RAMAL DE DESCARGA OU RAMAL DE ESGOTO SANITÁRIO. AF_08/2022	INHI - INSTALAÇÕES HIDROS SANITÁRIAS	UN	1,0000000	26,73	26,73

Composição Auxiliar	88248	SINAPI	AUXILIAR DE ENCANADOR OU BOMBEIRO HIDRÁULICO COM ENCARGOS COMPLEMENTARES	SEDI - SERVIÇOS DIVERSOS	H	0,1926000	22,84	4,39
Composição Auxiliar	88267	SINAPI	ENCANADOR OU BOMBEIRO HIDRÁULICO COM ENCARGOS COMPLEMENTARES	SEDI - SERVIÇOS DIVERSOS	H	0,1926000	30,20	5,81
Insumo	00000301	SINAPI	ANEL BORRACHA PARA TUBO ESGOTO PREDIAL, DN 100 MM (NBR 5688)	Material	UN	2,0000000	3,10	6,20
Insumo	00020078	SINAPI	PASTA LUBRIFICANTE PARA TUBOS E CONEXOES COM JUNTA ELASTICA, EMBALAGEM DE *400* GR (USO EM PVC, ACO, POLIETILENO E OUTROS)	Material	UN	0,1150000	25,97	2,98
Insumo	00003528	SINAPI	JOELHO PVC, SOLDAVEL, PB, 45 GRAUS, DN 100 MM, PARA ESGOTO PREDIAL	Material	UN	1,0000000	7,35	7,35

4.6.25	Código	Banco	Descrição	Tipo	Und	Quant.	Valor Unit	Total
Composição	89778	SINAPI	LUVA SIMPLES, PVC, SERIE NORMAL, ESGOTO PREDIAL, DN 100 MM, JUNTA ELÁSTICA, FORNECIDO E INSTALADO EM RAMAL DE DESCARGA OU RAMAL DE ESGOTO SANITÁRIO. AF_08/2022	INHI - INSTALAÇÕES HIDROS SANITÁRIAS	UN	1,0000000	16,47	16,47
Composição Auxiliar	88267	SINAPI	ENCANADOR OU BOMBEIRO HIDRÁULICO COM ENCARGOS COMPLEMENTARES	SEDI - SERVIÇOS DIVERSOS	H	0,1284000	30,20	3,87
Composição Auxiliar	88248	SINAPI	AUXILIAR DE ENCANADOR OU BOMBEIRO HIDRÁULICO COM ENCARGOS COMPLEMENTARES	SEDI - SERVIÇOS DIVERSOS	H	0,1284000	22,84	2,93
Insumo	00020083	SINAPI	SOLUCAO PREPARADORA / LIMPADORA PARA PVC, FRASCO COM 1000 CM3	Material	UN	0,0400000	71,30	2,85
Insumo	00038383	SINAPI	LIXA D'AGUA EM FOLHA, COR PRETA, GRAO 100	Material	UN	0,0054000	1,90	0,01
Insumo	00000122	SINAPI	ADESIVO PLASTICO PARA PVC, FRASCO COM *850* GR	Material	UN	0,0245000	62,94	1,54
Insumo	00003899	SINAPI	LUVA SIMPLES, PVC, SOLDAVEL, DN 100 MM, SERIE NORMAL, PARA ESGOTO PREDIAL	Material	UN	1,0000000	5,27	5,27

4.6.26	Código	Banco	Descrição	Tipo	Und	Quant.	Valor Unit	Total
Composição	89714	SINAPI	TUBO PVC, SERIE NORMAL, ESGOTO PREDIAL, DN 100 MM, FORNECIDO E INSTALADO EM RAMAL DE DESCARGA OU RAMAL DE ESGOTO SANITÁRIO. AF_08/2022	INHI - INSTALAÇÕES HIDROS SANITÁRIAS	M	1,0000000	36,25	36,25
Composição Auxiliar	88248	SINAPI	AUXILIAR DE ENCANADOR OU BOMBEIRO HIDRÁULICO COM ENCARGOS COMPLEMENTARES	SEDI - SERVIÇOS DIVERSOS	H	0,4444000	22,84	10,15
Composição Auxiliar	88267	SINAPI	ENCANADOR OU BOMBEIRO HIDRÁULICO COM ENCARGOS COMPLEMENTARES	SEDI - SERVIÇOS DIVERSOS	H	0,4444000	30,20	13,42
Insumo	00009836	SINAPI	TUBO PVC SERIE NORMAL, DN 100 MM, PARA ESGOTO PREDIAL (NBR 5688)	Material	M	1,0549000	11,99	12,64
Insumo	00038383	SINAPI	LIXA D'AGUA EM FOLHA, COR PRETA, GRAO 100	Material	UN	0,0247000	1,90	0,04

4.6.27	Código	Banco	Descrição	Tipo	Und	Quant.	Valor Unit	Total
Composição	98053	SINAPI	TANQUE SÉPTICO CIRCULAR, EM CONCRETO PRÉ-MOLDADO, DIÂMETRO INTERNO = 1,40 M, ALTURA INTERNA = 2,50 M, VOLUME ÚTIL: 3463,6 L (PARA 13 CONTRIBUINTES). AF_12/2020	INHI - INSTALAÇÕES HIDROS SANITÁRIAS	UN	1,0000000	2.884,49	2.884,49
Composição Auxiliar	88628	SINAPI	ARGAMASSA TRAÇO 1:3 (EM VOLUME DE CIMENTO E AREIA MÉDIA ÚMIDA), PREPARO MECÂNICO COM BETONEIRA 400 L. AF_08/2019	SEDI - SERVIÇOS DIVERSOS	m³	0,0609000	655,85	39,94
Composição Auxiliar	88316	SINAPI	SERVENTE COM ENCARGOS COMPLEMENTARES	SEDI - SERVIÇOS DIVERSOS	H	1,4680000	22,72	33,35
Composição Auxiliar	101624	SINAPI	PREPARO DE FUNDO DE VALA COM LARGURA MAIOR OU IGUAL A 1,5 M E MENOR QUE 2,5 M, COM CAMADA DE BRITA, LANÇAMENTO MECANIZADO. AF_08/2020	MOVT - MOVIMENTO DE TERRA	m³	0,2270000	229,82	52,16
Composição Auxiliar	97739	SINAPI	PEÇA CIRCULAR PRÉ-MOLDADA, VOLUME DE CONCRETO DE 30 A 100 LITROS, TAXA DE AÇO APROXIMADA DE 30KG/M². AF_03/2024	FUES - FUNDAÇÕES E ESTRUTURAS	m³	0,1301000	2.965,73	385,84
Composição Auxiliar	97738	SINAPI	PEÇA CIRCULAR PRÉ-MOLDADA, VOLUME DE CONCRETO DE 10 A 30 LITROS, TAXA DE FIBRA DE POLIPROPILENO APROXIMADA DE 6 KG/M². AF_03/2024_PS	FUES - FUNDAÇÕES E ESTRUTURAS	m³	0,0154000	4.079,53	62,82
Composição Auxiliar	5678	SINAPI	RETROESCAVADEIRA SOBRE RODAS COM CARREGADEIRA, TRACÇÃO 4X4, POTÊNCIA LÍQ. 88 HP, CAÇAMBA CARREG. CAP. MÍN. 1 M3, CAÇAMBA RETRO CAP. 0,26 M3, PESO OPERACIONAL MÍN. 6.674 KG, PROFUNDIDADE ESCAVAÇÃO MÁX. 4,37 M - CHP DIURNO. AF_06/2014	CHOR - CUSTOS HORÁRIOS DE MÁQUINAS E EQUIPAMENTOS	CHP	0,3959000	160,72	63,62
Composição Auxiliar	88309	SINAPI	PEDREIRO COM ENCARGOS COMPLEMENTARES	SEDI - SERVIÇOS DIVERSOS	H	1,8684000	30,92	57,77
Composição Auxiliar	5679	SINAPI	RETROESCAVADEIRA SOBRE RODAS COM CARREGADEIRA, TRACÇÃO 4X4, POTÊNCIA LÍQ. 88 HP, CAÇAMBA CARREG. CAP. MÍN. 1 M3, CAÇAMBA RETRO CAP. 0,26 M3, PESO OPERACIONAL MÍN. 6.674 KG, PROFUNDIDADE ESCAVAÇÃO MÁX. 4,37 M - CHI DIURNO. AF_06/2014	CHOR - CUSTOS HORÁRIOS DE MÁQUINAS E EQUIPAMENTOS	CHI	0,8068000	75,17	60,64
Insumo	00012563	SINAPI	ANEL EM CONCRETO ARMADO, LISO, PARA, POCOS DE VISITA, POCOS DE INSPECAO, FOSSAS SEPTICAS E SUMIDOUROS, SEM FUNDO, DIAMETRO INTERNO DE 1,50 M E ALTURA DE 0,50 M	Material	UN	5,0000000	425,67	2.128,35

4.7.1	Código	Banco	Descrição	Tipo	Und	Quant.	Valor Unit	Total
Composição	90825	SINAPI	PORTA DE MADEIRA, MACIÇA (PESADA OU SUPERPESADA), 90X210CM, ESPESSURA DE 3,5CM, INCLUSO DOBRADIÇAS - FORNECIMENTO E INSTALAÇÃO. AF_12/2019	ESQV - ESQUADRIAS/FERRAGENS/VIDROS	UN	1,0000000	728,43	728,43
Composição Auxiliar	88316	SINAPI	SERVENTE COM ENCARGOS COMPLEMENTARES	SEDI - SERVIÇOS DIVERSOS	H	1,1640000	22,72	26,44
Composição Auxiliar	88261	SINAPI	CARPINTEIRO DE ESQUADRIA COM ENCARGOS COMPLEMENTARES	SEDI - SERVIÇOS DIVERSOS	H	2,3280000	29,52	68,72
Insumo	00039505	SINAPI	PORTA DE MADEIRA, FOLHA PESADA (NBR 15930) DE 900 X 2100 MM, DE 40 MM A 45 MM DE ESPESSURA, NUCLEO SOLIDO, CAPA LISA EM HDF, ACABAMENTO EM PRIMER PARA PINTURA	Material	UN	1,0000000	529,89	529,89
Insumo	00002432	SINAPI	DOBRADICA EM ACO/FERRO, 3 1/2" X 3", E= 1,9 A 2 MM, COM ANEL, CROMADO OU ZINCADO, TAMPA BOLA, COM PARAFUSOS	Material	UN	3,0000000	34,00	102,00
Insumo	00011055	SINAPI	PARAFUSO ROSCA SOBERBA ZINCADO CABECA CHATA FENDA SIMPLES 3,5 X 25 MM (1")	Material	UN	19,8000000	0,07	1,38

4.7.2	Código	Banco	Descrição	Tipo	Und	Quant.	Valor Unit	Total
Composição	91305	SINAPI	FECHADURA DE EMBUTIR PARA PORTA DE BANHEIRO, COMPLETA, ACABAMENTO PADRÃO POPULAR, INCLUSO EXECUÇÃO DE FURO - FORNECIMENTO E INSTALAÇÃO. AF_12/2019	ESQV - ESQUADRIAS/FERRAGENS/VIDROS	UN	1,0000000	119,70	119,70
Composição Auxiliar	88261	SINAPI	CARPINTEIRO DE ESQUADRIA COM ENCARGOS COMPLEMENTARES	SEDI - SERVIÇOS DIVERSOS	H	0,7670000	29,52	22,64
Composição Auxiliar	88316	SINAPI	SERVENTE COM ENCARGOS COMPLEMENTARES	SEDI - SERVIÇOS DIVERSOS	H	0,3840000	22,72	8,72

Insumo	00003097	SINAPI	FECHADURA ROSETA REDONDA PARA PORTA DE BANHEIRO, EM ACO INOX (MAQUINA, TESTA E CONTRA-TESTA) E EM ZAMAC (MACANETA, LINGUETA E TRINCOS) COM ACABAMENTO CROMADO, MAQUINA DE 40 MM, INCLUINDO CHAVE TIPO TRANQUETA	Material	CJ	1,0000000	88,34	88,34	
				MO sem LS => Valor do BDI =>	21,24 29,92	LS =>	0,00	MO com LS => Valor com BDI =>	21,24 149,62
4.7.3	Código	Banco	Descrição	Tipo	Und	Quant.	Valor Unit	Total	
Composição	91304	SINAPI	FECHADURA DE EMBUTIR COM CILINDRO, EXTERNA, COMPLETA, ACABAMENTO PADRÃO POPULAR, INCLUSO EXECUÇÃO DE FURO - FORNECIMENTO E INSTALAÇÃO. AF_12/2019	ESQV - ESQUADRIAS/FERRAGENS/VIDR OS	UN	1,0000000	119,85	119,85	
Composição Auxiliar	88261	SINAPI	CARPINTEIRO DE ESQUADRIA COM ENCARGOS COMPLEMENTARES	SEDI - SERVIÇOS DIVERSOS	H	1,0020000	29,52	29,57	
Composição Auxiliar	88316	SINAPI	SERVENTE COM ENCARGOS COMPLEMENTARES	SEDI - SERVIÇOS DIVERSOS	H	0,5010000	22,72	11,38	
Insumo	00003080	SINAPI	FECHADURA ESPELHO PARA PORTA EXTERNA, EM ACO INOX (MAQUINA, TESTA E CONTRA-TESTA) E EM ZAMAC (MACANETA, LINGUETA E TRINCOS) COM ACABAMENTO CROMADO, MAQUINA DE 40 MM, INCLUINDO CHAVE TIPO CILINDRO	Material	CJ	1,0000000	78,90	78,90	
				MO sem LS => Valor do BDI =>	27,74 29,96	LS =>	0,00	MO com LS => Valor com BDI =>	27,74 149,81
4.7.4	Código	Banco	Descrição	Tipo	Und	Quant.	Valor Unit	Total	
Composição	94573	SINAPI	JANELA DE ALUMÍNIO DE CORRER COM 4 FOLHAS PARA VIDROS (VIDROS INCLUSOS), COM BANDEIRA, BATENTE/ REQUADRO 6 A 14 CM, ACABAMENTO COM ACETATO OU BRILHANTE, FIXAÇÃO COM PARAFUSO, SEM GUARNIÇÃO/ ALIZAR, DIMENSÕES 150X120 CM, VEDAÇÃO COM SILICONE, EXCLUSIVE CONTRAMARCO - FORNECIMENTO E INSTALAÇÃO. AF_11/2024	ESQV - ESQUADRIAS/FERRAGENS/VIDR OS	m²	1,0000000	235,19	235,19	
Composição Auxiliar	88316	SINAPI	SERVENTE COM ENCARGOS COMPLEMENTARES	SEDI - SERVIÇOS DIVERSOS	H	0,1559386	22,72	3,54	
Composição Auxiliar	88309	SINAPI	PEDREIRO COM ENCARGOS COMPLEMENTARES	SEDI - SERVIÇOS DIVERSOS	H	0,3118773	30,92	9,64	
Insumo	00034364	SINAPI	JANELA DE CORRER, EM ALUMINIO PERFIL 25, 120 X 150 CM (A X L), 4 FLS, BANDEIRA COM BASCULA, ACABAMENTO BRANCO OU BRILHANTE, BATENTE/REQUADRO DE 6 A 14 CM, COM VIDRO 4 MM, SEM GUARNICA/O/ALIZAR	Material	UN	0,5560000	372,71	207,22	
Insumo	00039961	SINAPI	SILICONE ACETICO USO GERAL INCOLOR 280 G	Material	UN	0,6010714	22,18	13,33	
Insumo	00004377	SINAPI	PARAFUSO DE ACO ZINCADO COM ROSCA SOBERBA, CABECA CHATA E FENDA SIMPLES, DIAMETRO 4,2 MM, COMPRIMENTO * 32 * MM	Material	UN	7,3000000	0,20	1,46	
				MO sem LS => Valor do BDI =>	8,99 58,79	LS =>	0,00	MO com LS => Valor com BDI =>	8,99 293,98
4.7.5	Código	Banco	Descrição	Tipo	Und	Quant.	Valor Unit	Total	
Composição	94569	SINAPI	JANELA DE ALUMÍNIO TIPO MAXIM-AR, BATENTE/ REQUADRO 3 A 14 CM, VIDRO INCLUSO, FIXAÇÃO COM PARAFUSO, SEM GUARNIÇÃO/ ALIZAR, DIMENSÕES 60X80 (A X L) CM, SEM ACABAMENTO, VEDAÇÃO COM SILICONE, EXCLUSIVE CONTRAMARCO - FORNECIMENTO E INSTALAÇÃO. AF_11/2024	ESQV - ESQUADRIAS/FERRAGENS/VIDR OS	m²	1,0000000	411,02	411,02	
Composição Auxiliar	88309	SINAPI	PEDREIRO COM ENCARGOS COMPLEMENTARES	SEDI - SERVIÇOS DIVERSOS	H	1,0104139	30,92	31,24	
Composição Auxiliar	88316	SINAPI	SERVENTE COM ENCARGOS COMPLEMENTARES	SEDI - SERVIÇOS DIVERSOS	H	0,5052069	22,72	11,47	
Insumo	00034381	SINAPI	JANELA MAXIM-AR, EM ALUMINIO PERFIL 25, 60 X 80 CM (A X L), ACABAMENTO BRANCO OU BRILHANTE, BATENTE DE 4 A 5 CM, COM VIDRO 4 MM, SEM GUARNICA/O/ALIZAR	Material	UN	2,0833000	162,01	337,51	
Insumo	00039961	SINAPI	SILICONE ACETICO USO GERAL INCOLOR 280 G	Material	UN	1,1687500	22,18	25,92	
Insumo	00004377	SINAPI	PARAFUSO DE ACO ZINCADO COM ROSCA SOBERBA, CABECA CHATA E FENDA SIMPLES, DIAMETRO 4,2 MM, COMPRIMENTO * 32 * MM	Material	UN	24,4000000	0,20	4,88	
				MO sem LS => Valor do BDI =>	29,16 102,75	LS =>	0,00	MO com LS => Valor com BDI =>	29,16 513,77
4.7.6	Código	Banco	Descrição	Tipo	Und	Quant.	Valor Unit	Total	
Composição	91287	SINAPI	BATENTE PARA PORTA DE MADEIRA, PADRÃO POPULAR - FORNECIMENTO E MONTAGEM. AF_12/2019	ESQV - ESQUADRIAS/FERRAGENS/VIDR OS	UN	1,0000000	251,85	251,85	
Composição Auxiliar	88261	SINAPI	CARPINTEIRO DE ESQUADRIA COM ENCARGOS COMPLEMENTARES	SEDI - SERVIÇOS DIVERSOS	H	2,7410000	29,52	80,91	
Composição Auxiliar	88316	SINAPI	SERVENTE COM ENCARGOS COMPLEMENTARES	SEDI - SERVIÇOS DIVERSOS	H	1,3750000	22,72	31,24	
Insumo	00000184	SINAPI	BATENTE / PORTAL / ADUELA / MARCO EM MADEIRA MACICA COM REBAIXO, E = "3" CM, L = "14" CM, PARA PORTAS DE GIRO DE "60 CM A 120" CM X "210" CM, PINUS / EUCALIPTO / VIROLA OU EQUIVALENTE DA REGIAO (NAO INCLUI ALIZARES)	Material	JG	1,0000000	139,01	139,01	
Insumo	00005066	SINAPI	PREGO DE ACO POLIDO COM CABECA 12 X 12	Material	KG	0,0110000	24,12	0,26	
Insumo	00005075	SINAPI	PREGO DE ACO POLIDO COM CABECA 18 X 30 (2 3/4 X 10)	Material	KG	0,0240000	18,31	0,43	
				MO sem LS => Valor do BDI =>	75,96 62,96	LS =>	0,00	MO com LS => Valor com BDI =>	75,96 314,81
4.8.1	Código	Banco	Descrição	Tipo	Und	Quant.	Valor Unit	Total	
Composição	104648	SINAPI	EMASSAMENTO COM MASSA LÁTEX, APLICAÇÃO EM PAREDE, DUAS DEMÃOS, LIXAMENTO O MECANIZADO. AF_04/2023	Pintura Interna	m²	1,0000000	14,96	14,96	
Composição Auxiliar	88316	SINAPI	SERVENTE COM ENCARGOS COMPLEMENTARES	SEDI - SERVIÇOS DIVERSOS	H	0,0926000	22,72	2,10	
Composição Auxiliar	88310	SINAPI	PINTOR COM ENCARGOS COMPLEMENTARES	SEDI - SERVIÇOS DIVERSOS	H	0,2777000	32,59	9,05	
Composição Auxiliar	104521	SINAPI	LIXADEIRA DE PAREDE, COM LED, POTÊNCIA 750 W, FREQUÊNCIA 60 HZ, VELOCIDADE 1000 A 2100 RPM, DIÂMETRO DA LIXA 225 MM - CHI DIURNO AF_12/2022	Custos Horários Produtivo e Improdutivo dos Equipamentos	CHI	0,0116000	0,00	0,00	
Composição Auxiliar	104520	SINAPI	LIXADEIRA DE PAREDE, COM LED, POTÊNCIA 750 W, FREQUÊNCIA 60 HZ, VELOCIDADE 1000 A 2100 RPM, DIÂMETRO DA LIXA 225 MM - CHP DIURNO AF_12/2022	Custos Horários Produtivo e Improdutivo dos Equipamentos	CHP	0,0144000	0,69	0,00	
Insumo	00003767	SINAPI	LIXA EM FOLHA PARA PAREDE OU MADEIRA, NUMERO 120, COR VERMELHA	Material	UN	0,0802000	0,94	0,07	
Insumo	00043626	SINAPI	MASSA CORRIDA PARA SUPERFICIES DE AMBIENTES INTERNOS	Material	KG	1,3389000	2,80	3,74	
				MO sem LS => Valor do BDI =>	7,33 3,74	LS =>	0,00	MO com LS => Valor com BDI =>	7,33 18,70
4.8.2	Código	Banco	Descrição	Tipo	Und	Quant.	Valor Unit	Total	
Composição	88485	SINAPI	FUNDO SELADOR ACRÍLICO, APLICAÇÃO MANUAL EM PAREDE, UMA DEMÃO. AF_04/2023	PINT - PINTURAS	m²	1,0000000	4,39	4,39	
Composição Auxiliar	88310	SINAPI	PINTOR COM ENCARGOS COMPLEMENTARES	SEDI - SERVIÇOS DIVERSOS	H	0,0666000	32,59	2,17	
Composição Auxiliar	88316	SINAPI	SERVENTE COM ENCARGOS COMPLEMENTARES	SEDI - SERVIÇOS DIVERSOS	H	0,0222000	22,72	0,50	
Insumo	00006085	SINAPI	SELADOR ACRILICO OPACO PREMIUM INTERIOR/EXTERIOR	Material	L	0,1666000	10,37	1,72	
				MO sem LS =>	1,75	LS =>	0,00	MO com LS =>	1,75

				Valor do BDI =>		1,09	Valor com BDI =>		5,48
4.8.3	Código	Banco	Descrição	Tipo	Und	Quant.	Valor Unit	Total	
Composição	88489	SINAPI	PINTURA LÁTEX ACRÍLICA PREMIUM, APLICAÇÃO MANUAL EM PAREDES, DUAS DEMÃOS. AF_04/2023	PINT - PINTURAS	m²	1,0000000	13,45	13,45	
Composição Auxiliar	88310	SINAPI	PINTOR COM ENCARGOS COMPLEMENTARES	SEDI - SERVIÇOS DIVERSOS	H	0,1631000	32,59	5,31	
Composição Auxiliar	88316	SINAPI	SERVENTE COM ENCARGOS COMPLEMENTARES	SEDI - SERVIÇOS DIVERSOS	H	0,0544000	22,72	1,23	
Composição Auxiliar	00007356	SINAPI	TINTA LATEX ACRILICA PREMIUM, COR BRANCO FOSCO	Material	L	0,2285000	30,26	6,91	
				MO sem LS =>	4,30	LS =>	0,00	MO com LS =>	4,30
				Valor do BDI =>	3,36			Valor com BDI =>	16,81
4.8.4	Código	Banco	Descrição	Tipo	Und	Quant.	Valor Unit	Total	
Composição	102228	SINAPI	PINTURA TINTA DE ACABAMENTO (PIGMENTADA) ESMALTE SINTÉTICO FOSCO EM MADEIRA, 3 DEMÃOS. AF_01/2021	PINT - PINTURAS	m²	1,0000000	27,48	27,48	
Composição Auxiliar	88310	SINAPI	PINTOR COM ENCARGOS COMPLEMENTARES	SEDI - SERVIÇOS DIVERSOS	H	0,5708000	32,59	18,60	
Composição Auxiliar	00007288	SINAPI	TINTA ESMALTE SINTETICO PREMIUM FOSCO	Material	L	0,1954000	43,36	8,47	
Composição Auxiliar	00005318	SINAPI	DILUENTE AGUARRAS	Material	L	0,0195000	21,09	0,41	
				MO sem LS =>	12,44	LS =>	0,00	MO com LS =>	12,44
				Valor do BDI =>	6,87			Valor com BDI =>	34,35
5.1.1	Código	Banco	Descrição	Tipo	Und	Quant.	Valor Unit	Total	
Composição	93358	SINAPI	ESCAVAÇÃO MANUAL DE VALA. AF_09/2024	MOVT - MOVIMENTO DE TERRA	m³	1,0000000	89,87	89,87	
Composição Auxiliar	88316	SINAPI	SERVENTE COM ENCARGOS COMPLEMENTARES	SEDI - SERVIÇOS DIVERSOS	H	3,9557667	22,72	89,87	
				MO sem LS =>	54,74	LS =>	0,00	MO com LS =>	54,74
				Valor do BDI =>	22,46			Valor com BDI =>	112,33
5.1.2	Código	Banco	Descrição	Tipo	Und	Quant.	Valor Unit	Total	
Composição	92759	SINAPI	ARMAÇÃO DE PILAR OU VIGA DE ESTRUTURA CONVENCIONAL DE CONCRETO ARMADO UTILIZANDO AÇO CA-60 DE 5,0 MM - MONTAGEM. AF_06/2022	FUES - FUNDAÇÕES E ESTRUTURAS	KG	1,0000000	13,35	13,35	
Composição Auxiliar	88245	SINAPI	ARMADOR COM ENCARGOS COMPLEMENTARES	SEDI - SERVIÇOS DIVERSOS	H	0,1069000	30,71	3,28	
Composição Auxiliar	88238	SINAPI	AJUDANTE DE ARMADOR COM ENCARGOS COMPLEMENTARES	SEDI - SERVIÇOS DIVERSOS	H	0,0175000	23,40	0,40	
Composição Auxiliar	92800	SINAPI	CORTE E DOBRA DE AÇO CA-60, DIÂMETRO DE 5,0 MM. AF_06/2022	FUES - FUNDAÇÕES E ESTRUTURAS	KG	1,0000000	8,83	8,83	
Composição Auxiliar	00043132	SINAPI	ARAME RECOZIDO 16 BWG, D = 1,65 MM (0,016 KG/M) OU 18 BWG, D = 1,25 MM (0,01 KG/M)	Material	KG	0,0250000	23,50	0,58	
Composição Auxiliar	00039017	SINAPI	ESPACADOR / DISTANCIADOR CIRCULAR COM ENTRADA LATERAL, EM PLASTICO, PARA VERGALHAO *4,2 A 12,5* MM, COBRIMENTO 20 MM	Material	UN	1,1900000	0,22	0,26	
				MO sem LS =>	3,96	LS =>	0,00	MO com LS =>	3,96
				Valor do BDI =>	3,33			Valor com BDI =>	16,68
5.1.3	Código	Banco	Descrição	Tipo	Und	Quant.	Valor Unit	Total	
Composição	92761	SINAPI	ARMAÇÃO DE PILAR OU VIGA DE ESTRUTURA CONVENCIONAL DE CONCRETO ARMADO UTILIZANDO AÇO CA-50 DE 8,0 MM - MONTAGEM. AF_06/2022	FUES - FUNDAÇÕES E ESTRUTURAS	KG	1,0000000	11,16	11,16	
Composição Auxiliar	88245	SINAPI	ARMADOR COM ENCARGOS COMPLEMENTARES	SEDI - SERVIÇOS DIVERSOS	H	0,0561000	30,71	1,72	
Composição Auxiliar	92802	SINAPI	CORTE E DOBRA DE AÇO CA-50, DIÂMETRO DE 8,0 MM. AF_06/2022	FUES - FUNDAÇÕES E ESTRUTURAS	KG	1,0000000	8,49	8,49	
Composição Auxiliar	88238	SINAPI	AJUDANTE DE ARMADOR COM ENCARGOS COMPLEMENTARES	SEDI - SERVIÇOS DIVERSOS	H	0,0092000	23,40	0,21	
Composição Auxiliar	00039017	SINAPI	ESPACADOR / DISTANCIADOR CIRCULAR COM ENTRADA LATERAL, EM PLASTICO, PARA VERGALHAO *4,2 A 12,5* MM, COBRIMENTO 20 MM	Material	UN	0,7430000	0,22	0,16	
Composição Auxiliar	00043132	SINAPI	ARAME RECOZIDO 16 BWG, D = 1,65 MM (0,016 KG/M) OU 18 BWG, D = 1,25 MM (0,01 KG/M)	Material	KG	0,0250000	23,50	0,58	
				MO sem LS =>	1,72	LS =>	0,00	MO com LS =>	1,72
				Valor do BDI =>	2,79			Valor com BDI =>	13,95
5.1.4	Código	Banco	Descrição	Tipo	Und	Quant.	Valor Unit	Total	
Composição	96536	SINAPI	FABRICAÇÃO, MONTAGEM E DESMONTAGEM DE FÔRMA PARA VIGA BALDRAME, EM MADEIRA SERRADA, E=25 MM, 4 UTILIZAÇÕES. AF_01/2024	FUES - FUNDAÇÕES E ESTRUTURAS	m²	1,0000000	74,15	74,15	
Composição Auxiliar	91693	SINAPI	SERRA CIRCULAR DE BANCADA COM MOTOR ELÉTRICO POTÊNCIA DE 5HP, COM COIFA PARA DISCO 10" - CHI DIURNO. AF_08/2015	CHOR - CUSTOS HORÁRIOS DE MÁQUINAS E EQUIPAMENTOS	CHI	0,0530000	37,14	1,96	
Composição Auxiliar	91692	SINAPI	SERRA CIRCULAR DE BANCADA COM MOTOR ELÉTRICO POTÊNCIA DE 5HP, COM COIFA PARA DISCO 10" - CHP DIURNO. AF_08/2015	CHOR - CUSTOS HORÁRIOS DE MÁQUINAS E EQUIPAMENTOS	CHP	0,0130000	38,67	0,50	
Composição Auxiliar	88262	SINAPI	CARPINTEIRO DE FORMAS COM ENCARGOS COMPLEMENTARES	SEDI - SERVIÇOS DIVERSOS	H	1,0880000	30,49	33,17	
Composição Auxiliar	88239	SINAPI	AJUDANTE DE CARPINTEIRO COM ENCARGOS COMPLEMENTARES	SEDI - SERVIÇOS DIVERSOS	H	0,4770000	23,23	11,08	
Composição Auxiliar	00004517	SINAPI	SARRAFO *2,5 X 7,5* CM EM PINUS, MISTA OU EQUIVALENTE DA REGIAO - BRUTA	Material	M	0,5470000	3,35	1,83	
Composição Auxiliar	00004491	SINAPI	PONTALETE *7,5 X 7,5* CM EM PINUS, MISTA OU EQUIVALENTE DA REGIAO - BRUTA	Material	M	0,6050000	9,59	5,80	
Composição Auxiliar	00005073	SINAPI	PREGO DE ACO POLIDO COM CABECA 17 X 24 (2 1/4 X 11)	Material	KG	0,0260000	18,66	0,48	
Composição Auxiliar	00040304	SINAPI	PREGO DE ACO POLIDO COM CABECA DUPLA 17 X 27 (2 1/2 X 11)	Material	KG	0,0530000	22,60	1,19	
Composição Auxiliar	00006212	SINAPI	TABUA *2,5 X 30 CM EM PINUS, MISTA OU EQUIVALENTE DA REGIAO - BRUTA	Material	M	1,1340000	15,90	18,03	
Composição Auxiliar	00002692	SINAPI	DESMOLDANTE PROTETOR PARA FORMAS DE MADEIRA, DE BASE OLEOSA EMULSIONADA EM AGUA	Material	L	0,0167000	6,72	0,11	
				MO sem LS =>	32,47	LS =>	0,00	MO com LS =>	32,47
				Valor do BDI =>	18,53			Valor com BDI =>	92,68
5.1.5	Código	Banco	Descrição	Tipo	Und	Quant.	Valor Unit	Total	
Composição	94962	SINAPI	CONCRETO MAGRO PARA LASTRO, TRAÇO 1:4,5:4,5 (EM MASSA SECA DE CIMENTO/ AREIA MÉDIA/ BRITA 1) - PREPARO MECÂNICO COM BETONEIRA 400 L. AF_05/2021	FUES - FUNDAÇÕES E ESTRUTURAS	m³	1,0000000	454,32	454,32	
Composição Auxiliar	88830	SINAPI	BETONEIRA CAPACIDADE NOMINAL DE 400 L, CAPACIDADE DE MISTURA 280 L, MOTOR ELÉTRICO TRIFÁSICO POTÊNCIA DE 2 CV, SEM CARREGADOR - CHP DIURNO. AF_05/2023	CHOR - CUSTOS HORÁRIOS DE MÁQUINAS E EQUIPAMENTOS	CHP	0,7623000	2,17	1,65	
Composição Auxiliar	88377	SINAPI	OPERADOR DE BETONEIRA ESTACIONÁRIA/MISTURADOR COM ENCARGOS COMPLEMENTARES	SEDI - SERVIÇOS DIVERSOS	H	1,4811000	37,16	55,03	
Composição Auxiliar	88316	SINAPI	SERVENTE COM ENCARGOS COMPLEMENTARES	SEDI - SERVIÇOS DIVERSOS	H	2,3433000	22,72	53,23	
Composição Auxiliar	88831	SINAPI	BETONEIRA CAPACIDADE NOMINAL DE 400 L, CAPACIDADE DE MISTURA 280 L, MOTOR ELÉTRICO TRIFÁSICO POTÊNCIA DE 2 CV, SEM CARREGADOR - CHI DIURNO. AF_05/2023	CHOR - CUSTOS HORÁRIOS DE MÁQUINAS E EQUIPAMENTOS	CHI	0,7188000	0,43	0,30	
Composição Auxiliar	00000370	SINAPI	AREIA MEDIA - POSTO JAZIDA/FORNECEDOR (RETIRADO NA JAZIDA, SEM TRANSPORTE)	Material	M³	0,8269000	129,87	107,38	

Insumo	00001379	SINAPI	CIMENTO PORTLAND COMPOSTO CP II-32	Material	KG	212,0194000	0,80	169,61
Insumo	00004721	SINAPI	PEDRA BRITADA N. 1 (9,5 A 19 MM) POSTO PEDREIRA/FORNECEDOR, SEM FRETE	Material	M³	0,5782000	116,09	67,12
				MO sem LS =>	75,94	LS =>	0,00	75,94
				Valor do BDI =>	113,58		Valor com BDI =>	567,90
5.1.6	Código	Banco	Descrição	Tipo	Und	Quant.	Valor Unit	Total
Composição	98557	SINAPI	IMPERMEABILIZAÇÃO DE SUPERFÍCIE COM EMULSÃO ASFÁLTICA, 2 DEMÃOS. AF_09/2023	IMPE - IMPERMEABILIZAÇÕES E PROTEÇÕES DIVERSAS	m²	1,0000000	48,35	48,35
Composição Auxiliar	88243	SINAPI	AJUDANTE ESPECIALIZADO COM ENCARGOS COMPLEMENTARES	SEDI - SERVIÇOS DIVERSOS	H	0,0969000	24,07	2,33
Composição Auxiliar	88270	SINAPI	IMPERMEABILIZADOR COM ENCARGOS COMPLEMENTARES	SEDI - SERVIÇOS DIVERSOS	H	0,4299000	32,26	13,86
Insumo	00000626	SINAPI	MANTA LIQUIDA DE BASE ASFALTICA MODIFICADA COM A ADICAO DE ELASTOMEROS DILUIDOS EM SOLVENTE ORGANICO, APLICACAO A FRIIO (MEMBRANA DE EMULSAO ASFALTICA PARA IMPERMEABILIZACAO FLEXIVEL)	Material	KG	1,5000000	21,44	32,16
				MO sem LS =>	11,48	LS =>	0,00	11,48
				Valor do BDI =>	12,08		Valor com BDI =>	60,43
5.1.7	Código	Banco	Descrição	Tipo	Und	Quant.	Valor Unit	Total
Composição	94962	SINAPI	CONCRETO MAGRO PARA LASTRO, TRAÇO 1:4,5:4,5 (EM MASSA SECA DE CIMENTO/ AREIA MÉDIA/ BRITA 1) - PREPARO MECÂNICO COM BETONEIRA 400 L. AF_05/2021	FUES - FUNDAÇÕES E ESTRUTURAS	m³	1,0000000	454,32	454,32
Composição Auxiliar	88830	SINAPI	BETONEIRA CAPACIDADE NOMINAL DE 400 L, CAPACIDADE DE MISTURA 280 L, MOTOR ELÉTRICO TRIFÁSICO POTÊNCIA DE 2 CV, SEM CARREGADOR - CHP DIURNO. AF_05/2023	CHOR - CUSTOS HORÁRIOS DE MÁQUINAS E EQUIPAMENTOS	CHP	0,7623000	2,17	1,65
Composição Auxiliar	88377	SINAPI	OPERADOR DE BETONEIRA ESTACIONÁRIA/MISTURADOR COM ENCARGOS COMPLEMENTARES	SEDI - SERVIÇOS DIVERSOS	H	1,4811000	37,16	55,03
Composição Auxiliar	88316	SINAPI	SERVENTE COM ENCARGOS COMPLEMENTARES	SEDI - SERVIÇOS DIVERSOS	H	2,3433000	22,72	53,23
Composição Auxiliar	88831	SINAPI	BETONEIRA CAPACIDADE NOMINAL DE 400 L, CAPACIDADE DE MISTURA 280 L, MOTOR ELÉTRICO TRIFÁSICO POTÊNCIA DE 2 CV, SEM CARREGADOR - CHI DIURNO. AF_05/2023	CHOR - CUSTOS HORÁRIOS DE MÁQUINAS E EQUIPAMENTOS	CHI	0,7188000	0,43	0,30
Insumo	00000370	SINAPI	AREIA MEDIA - POSTO JAZIDA/FORNECEDOR (RETIRADO NA JAZIDA, SEM TRANSPORTE)	Material	M³	0,8269000	129,87	107,38
Insumo	00001379	SINAPI	CIMENTO PORTLAND COMPOSTO CP II-32	Material	KG	212,0194000	0,80	169,61
Insumo	00004721	SINAPI	PEDRA BRITADA N. 1 (9,5 A 19 MM) POSTO PEDREIRA/FORNECEDOR, SEM FRETE	Material	M³	0,5782000	116,09	67,12
				MO sem LS =>	75,94	LS =>	0,00	75,94
				Valor do BDI =>	113,58		Valor com BDI =>	567,90
5.2.1	Código	Banco	Descrição	Tipo	Und	Quant.	Valor Unit	Total
Composição	103356	SINAPI	ALVENARIA DE VEDAÇÃO DE BLOCOS CERÂMICOS FURADOS NA HORIZONTAL DE 9X19X29 CM (ESPESSURA 9 CM) E ARGAMASSA DE ASSENTAMENTO COM PREPARO EM BETONEIRA. AF_12/2021	PARE - PAREDES/PANEIS	m²	1,0000000	64,99	64,99
Composição Auxiliar	88316	SINAPI	SERVENTE COM ENCARGOS COMPLEMENTARES	SEDI - SERVIÇOS DIVERSOS	H	0,3850000	22,72	8,74
Composição Auxiliar	87292	SINAPI	ARGAMASSA TRAÇO 1:2:8 (EM VOLUME DE CIMENTO, CAL E AREIA MÉDIA ÚMIDA) PARA EMBOÇO/MASSA ÚNICA/ASSENTAMENTO DE ALVENARIA DE VEDAÇÃO, PREPARO MECÂNICO COM BETONEIRA 400 L. AF_08/2019	SEDI - SERVIÇOS DIVERSOS	m³	0,0077000	765,55	5,89
Composição Auxiliar	88309	SINAPI	PEDREIRO COM ENCARGOS COMPLEMENTARES	SEDI - SERVIÇOS DIVERSOS	H	0,7700000	30,92	23,80
Insumo	00034557	SINAPI	TELA DE AÇO SOLDADA GALVANIZADA/ZINCADA PARA ALVENARIA, FIO D = *1,20 A 1,70* MM, MALHA 15 X 15 MM, (C X L) *50 X 7,5* CM	Material	M	0,4200000	1,88	0,78
Insumo	00007268	SINAPI	BLOCO CERAMICO / TIJOLO VAZADO PARA ALVENARIA DE VEDACAO, 8 FUROS NA HORIZONTAL DE 9 X 19 X 29 CM (L X A X C)	Material	UN	18,8700000	1,35	25,47
Insumo	00037395	SINAPI	PINO DE AÇO COM FURO, HASTE = 27 MM (AÇO DIRETA)	Material	CENTO	0,0050000	63,01	0,31
				MO sem LS =>	23,23	LS =>	0,00	23,23
				Valor do BDI =>	16,24		Valor com BDI =>	81,23
5.2.2	Código	Banco	Descrição	Tipo	Und	Quant.	Valor Unit	Total
Composição	105024	SINAPI	VERGA MOLDADA IN LOCO EM CONCRETO, ESPESSURA DE *10* CM. AF_03/2024	FUES - FUNDAÇÕES E ESTRUTURAS	M	1,0000000	55,26	55,26
Composição Auxiliar	92802	SINAPI	CORTE E DOBRA DE AÇO CA-50, DIÂMETRO DE 8,0 MM. AF_06/2022	FUES - FUNDAÇÕES E ESTRUTURAS	KG	0,7900000	8,49	6,70
Composição Auxiliar	92270	SINAPI	FABRICAÇÃO DE FÔRMA PARA VIGAS, COM MADEIRA SERRADA, E = 25 MM. AF_09/2020	FUES - FUNDAÇÕES E ESTRUTURAS	m²	0,0940000	184,60	17,35
Composição Auxiliar	88316	SINAPI	SERVENTE COM ENCARGOS COMPLEMENTARES	SEDI - SERVIÇOS DIVERSOS	H	0,1950000	22,72	4,43
Composição Auxiliar	88309	SINAPI	PEDREIRO COM ENCARGOS COMPLEMENTARES	SEDI - SERVIÇOS DIVERSOS	H	0,3900000	30,92	12,05
Composição Auxiliar	94964	SINAPI	CONCRETO FCK = 20MPA, TRAÇO 1:2,7:3 (EM MASSA SECA DE CIMENTO/ AREIA MÉDIA/ BRITA 1) - PREPARO MECÂNICO COM BETONEIRA 400 L. AF_05/2021	FUES - FUNDAÇÕES E ESTRUTURAS	m³	0,0210000	543,98	11,42
Insumo	00039017	SINAPI	ESPACADOR / DISTANCIADOR CIRCULAR COM ENTRADA LATERAL, EM PLASTICO, PARA VERGALHAO *4,2 A 12,5* MM, COBRIMENTO 20 MM	Material	UN	6,0000000	0,22	1,32
Insumo	00004491	SINAPI	PONTALETE *7,5 X 7,5* CM EM PINUS, MISTA OU EQUIVALENTE DA REGIAO - BRUTA	Material	M	0,2030000	9,59	1,94
Insumo	00002692	SINAPI	DESMOLDANTE PROTETOR PARA FORMAS DE MADEIRA, DE BASE OLEOSA EMULSIONADA EM AGUA	Material	L	0,0080000	6,72	0,05
				MO sem LS =>	15,89	LS =>	0,00	15,89
				Valor do BDI =>	13,81		Valor com BDI =>	69,07
5.2.3	Código	Banco	Descrição	Tipo	Und	Quant.	Valor Unit	Total
Composição	105024	SINAPI	VERGA MOLDADA IN LOCO EM CONCRETO, ESPESSURA DE *10* CM. AF_03/2024	FUES - FUNDAÇÕES E ESTRUTURAS	M	1,0000000	55,26	55,26
Composição Auxiliar	92802	SINAPI	CORTE E DOBRA DE AÇO CA-50, DIÂMETRO DE 8,0 MM. AF_06/2022	FUES - FUNDAÇÕES E ESTRUTURAS	KG	0,7900000	8,49	6,70
Composição Auxiliar	92270	SINAPI	FABRICAÇÃO DE FÔRMA PARA VIGAS, COM MADEIRA SERRADA, E = 25 MM. AF_09/2020	FUES - FUNDAÇÕES E ESTRUTURAS	m²	0,0940000	184,60	17,35
Composição Auxiliar	88316	SINAPI	SERVENTE COM ENCARGOS COMPLEMENTARES	SEDI - SERVIÇOS DIVERSOS	H	0,1950000	22,72	4,43
Composição Auxiliar	88309	SINAPI	PEDREIRO COM ENCARGOS COMPLEMENTARES	SEDI - SERVIÇOS DIVERSOS	H	0,3900000	30,92	12,05
Composição Auxiliar	94964	SINAPI	CONCRETO FCK = 20MPA, TRAÇO 1:2,7:3 (EM MASSA SECA DE CIMENTO/ AREIA MÉDIA/ BRITA 1) - PREPARO MECÂNICO COM BETONEIRA 400 L. AF_05/2021	FUES - FUNDAÇÕES E ESTRUTURAS	m³	0,0210000	543,98	11,42
Insumo	00039017	SINAPI	ESPACADOR / DISTANCIADOR CIRCULAR COM ENTRADA LATERAL, EM PLASTICO, PARA VERGALHAO *4,2 A 12,5* MM, COBRIMENTO 20 MM	Material	UN	6,0000000	0,22	1,32
Insumo	00004491	SINAPI	PONTALETE *7,5 X 7,5* CM EM PINUS, MISTA OU EQUIVALENTE DA REGIAO - BRUTA	Material	M	0,2030000	9,59	1,94
Insumo	00002692	SINAPI	DESMOLDANTE PROTETOR PARA FORMAS DE MADEIRA, DE BASE OLEOSA EMULSIONADA EM AGUA	Material	L	0,0080000	6,72	0,05
				MO sem LS =>	15,89	LS =>	0,00	15,89
				Valor do BDI =>	13,81		Valor com BDI =>	69,07

5.2.4	Código	Banco	Descrição	Tipo	Und	Quant.	Valor Unit	Total		
Composição	105030	SINAPI	CONTRAVERGA MOLDADA IN LOCO EM CONCRETO, ESPESSURA DE *10* CM. AF_ 03/2024	FUES - FUNDAÇÕES E ESTRUTURAS	M	1,0000000	42,52	42,52		
Composição Auxiliar	88316	SINAPI	SERVENTE COM ENCARGOS COMPLEMENTARES	SEDI - SERVIÇOS DIVERSOS	H	0,1070000	22,72	2,43		
Composição Auxiliar	94964	SINAPI	CONCRETO FCK = 20MPA. TRAÇO 1:2,7:3 (EM MASSA SECA DE CIMENTO/ AREIA MÉDIA/ BRITA 1) - PREPARO MECÂNICO COM BETONEIRA 400 L. AF_ 05/2021	FUES - FUNDAÇÕES E ESTRUTURAS	m³	0,0210000	543,98	11,42		
Composição Auxiliar	92802	SINAPI	CORTE E DOBRA DE AÇO CA-50, DIÂMETRO DE 8,0 MM. AF_ 06/2022	FUES - FUNDAÇÕES E ESTRUTURAS	KG	0,7900000	8,49	6,70		
Composição Auxiliar	92270	SINAPI	FABRICAÇÃO DE FÔRMA PARA VIGAS, COM MADEIRA SERRADA, E = 25 MM. AF_ 09/2020	FUES - FUNDAÇÕES E ESTRUTURAS	m²	0,0760000	184,60	14,02		
Composição Auxiliar	88309	SINAPI	PEDREIRO COM ENCARGOS COMPLEMENTARES	SEDI - SERVIÇOS DIVERSOS	H	0,2130000	30,92	6,58		
Insumo	00039017	SINAPI	ESPACADOR / DISTANCIADOR CIRCULAR COM ENTRADA LATERAL, EM PLASTICO, PARA VERGALHAO *4,2 A 12,5* MM, COBRIMENTO 20 MM	Material	UN	6,0000000	0,22	1,32		
Insumo	00002692	SINAPI	DESMOLDANTE PROTETOR PARA FORMAS DE MADEIRA, DE BASE OLEOSA EMULSIONADA EM AGUA	Material	L	0,0080000	6,72	0,05		
					MO sem LS =>	10,29	LS =>	0,00	MO com LS =>	10,29
					Valor do BDI =>	10,63			Valor com BDI =>	53,15

5.3.1	Código	Banco	Descrição	Tipo	Und	Quant.	Valor Unit	Total		
Composição	92539	SINAPI	TRAMA DE MADEIRA COMPOSTA POR RIPAS, CAIBROS E TERÇAS PARA TELHADOS DE ATÉ 2 ÁGUAS PARA TELHA DE ENCAIXE DE CERÂMICA OU DE CONCRETO, INCLUSO TRANSPORTE VERTICAL. AF_07/2019	COBE - COBERTURA	m²	1,0000000	83,10	83,10		
Composição Auxiliar	93282	SINAPI	GUINCHO ELÉTRICO DE COLUNA, CAPACIDADE 400 KG, COM MOTO FREIO, MOTOR TRIFÁSICO DE 1,25 CV - CHI DIURNO. AF_03/2016	CHOR - CUSTOS HORÁRIOS DE MÁQUINAS E EQUIPAMENTOS	CHI	0,0598000	34,51	2,06		
Composição Auxiliar	88239	SINAPI	AJUDANTE DE CARPINTEIRO COM ENCARGOS COMPLEMENTARES	SEDI - SERVIÇOS DIVERSOS	H	0,4070000	23,23	9,45		
Composição Auxiliar	93281	SINAPI	GUINCHO ELÉTRICO DE COLUNA, CAPACIDADE 400 KG, COM MOTO FREIO, MOTOR TRIFÁSICO DE 1,25 CV - CHP DIURNO. AF_03/2016	CHOR - CUSTOS HORÁRIOS DE MÁQUINAS E EQUIPAMENTOS	CHP	0,0431000	35,69	1,53		
Composição Auxiliar	88262	SINAPI	CARPINTEIRO DE FORMAS COM ENCARGOS COMPLEMENTARES	SEDI - SERVIÇOS DIVERSOS	H	0,3670000	30,49	11,18		
Insumo	00039027	SINAPI	PREGO DE ACO POLIDO COM CABECA 19 X 36 (3 1/4 X 9)	Material	KG	0,0500000	18,29	0,91		
Insumo	00004425	SINAPI	VIGA NAO APARELHADA *6 X 12* CM, EM MACARANDUBA/MASSARANDUBA, ANGELIM OU EQUIVALENTE DA REGIAO - BRUTA	Material	M	0,6580000	29,82	19,62		
Insumo	00004408	SINAPI	RIPA NAO APARELHADA, *1,5 X 5* CM, EM MACARANDUBA/MASSARANDUBA, ANGELIM OU EQUIVALENTE DA REGIAO - BRUTA	Material	M	3,2920000	2,68	8,82		
Insumo	00020247	SINAPI	PREGO DE ACO POLIDO COM CABECA 15 X 15 (1 1/4 X 13)	Material	KG	0,0700000	20,27	1,41		
Insumo	00040568	SINAPI	PREGO DE ACO POLIDO COM CABECA 22 X 48 (4 1/4 X 5)	Material	KG	0,0300000	18,45	0,55		
Insumo	00004430	SINAPI	CAIBRO NAO APARELHADO *5 X 6* CM, EM MACARANDUBA/MASSARANDUBA, ANGELIM OU EQUIVALENTE DA REGIAO - BRUTA	Material	M	1,9560000	14,10	27,57		
					MO sem LS ==	16,56	LS ==	0,00	MO com LS ==	16,56
					Valor do BDI ==	20,77			Valor com BDI ==	103,87

5.3.2	Código	Banco	Descrição	Tipo	Und	Quant.	Valor Unit	Total		
Composição	94221	SINAPI	CUMEEIRA PARA TELHA CERÂMICA EMBOÇADA COM ARGAMASSA TRAÇO 1:2:9 (CIMENTO, CAL E AREIA) PARA TELHADOS COM ATÉ 2 ÁGUAS, INCLUSO TRANSPORTE VERTICAL. AF_07/2019	COBE - COBERTURA	M	1,0000000	27,67	27,67		
Composição Auxiliar	93282	SINAPI	GUINCHO ELÉTRICO DE COLUNA, CAPACIDADE 400 KG, COM MOTO FREIO, MOTOR TRIFÁSICO DE 1,25 CV - CHI DIURNO. AF_03/2016	CHOR - CUSTOS HORÁRIOS DE MÁQUINAS E EQUIPAMENTOS	CHI	0,0087000	34,51	0,30		
Composição Auxiliar	93281	SINAPI	GUINCHO ELÉTRICO DE COLUNA, CAPACIDADE 400 KG, COM MOTO FREIO, MOTOR TRIFÁSICO DE 1,25 CV - CHP DIURNO. AF_03/2016	CHOR - CUSTOS HORÁRIOS DE MÁQUINAS E EQUIPAMENTOS	CHP	0,0063000	35,69	0,22		
Composição Auxiliar	88323	SINAPI	TELHADISTA COM ENCARGOS COMPLEMENTARES	SEDI - SERVIÇOS DIVERSOS	H	0,1640000	30,22	4,95		
Composição Auxiliar	88316	SINAPI	SERVENTE COM ENCARGOS COMPLEMENTARES	SEDI - SERVIÇOS DIVERSOS	H	0,2090000	22,72	4,74		
Composição Auxiliar	87337	SINAPI	ARGAMASSA TRAÇO 1:2:9 (EM VOLUME DE CIMENTO, CAL E AREIA MÉDIA ÚMIDA) PARA EMBOÇO/MASSA ÚNICA/ASSENTAMENTO DE ALVENARIA DE VEDAÇÃO, PREPARO MECÂNICO COM MISTURADOR DE EIXO HORIZONTAL DE 300 KG. AF_08/2019	SEDI - SERVIÇOS DIVERSOS	m³	0,0117000	736,58	8,61		
Insumo	00007181	SINAPI	CUMEEIRA PARA TELHA CERAMICA, COMPRIMENTO DE *41* CM, RENDIMENTO DE *3* TELHAS/M	Material	UN	3,0000000	2,95	8,85		
					MO sem LS =>	8,46	LS =>	0,00	MO com LS =>	8,46
					Valor do BDI =>	6,91			Valor com BDI =>	34,58

5.3.3	Código	Banco	Descrição	Tipo	Und	Quant.	Valor Unit	Total		
Composição	94440	SINAPI	TELHAMENTO COM TELHA CERÂMICA DE ENCAIXE, TIPO FRANCESA, COM ATÉ 2 ÁGUAS, INCLUSO TRANSPORTE VERTICAL. AF_07/2019	COBE - COBERTURA	m²	1,0000000	33,09	33,09		
Composição Auxiliar	88316	SINAPI	SERVENTE COM ENCARGOS COMPLEMENTARES	SEDI - SERVIÇOS DIVERSOS	H	0,2530000	22,72	5,74		
Composição Auxiliar	93281	SINAPI	GUINCHO ELÉTRICO DE COLUNA, CAPACIDADE 400 KG, COM MOTO FREIO, MOTOR TRIFÁSICO DE 1,25 CV - CHP DIURNO. AF_03/2016	CHOR - CUSTOS HORÁRIOS DE MÁQUINAS E EQUIPAMENTOS	CHP	0,0240000	35,69	0,85		
Composição Auxiliar	93282	SINAPI	GUINCHO ELÉTRICO DE COLUNA, CAPACIDADE 400 KG, COM MOTO FREIO, MOTOR TRIFÁSICO DE 1,25 CV - CHI DIURNO. AF_03/2016	CHOR - CUSTOS HORÁRIOS DE MÁQUINAS E EQUIPAMENTOS	CHI	0,0333000	34,51	1,14		
Composição Auxiliar	88323	SINAPI	TELHADISTA COM ENCARGOS COMPLEMENTARES	SEDI - SERVIÇOS DIVERSOS	H	0,0820000	30,22	2,47		
Insumo	00007175	SINAPI	TELHA DE BARRO / CERAMICA, NAO ESMALTADA, TIPO ROMANA, AMERICANA, PORTUGUESA, FRANCESA, COMPRIMENTO DE *41* CM, RENDIMENTO DE *16* TELHAS/M2	Material	UN	17,7490000	1,29	22,89		
					MO sem LS =>	6,76	LS =>	0,00	MO com LS =>	6,76
					Valor do BDI =>	8,27			Valor com BDI =>	41,36

5.4.1	Código	Banco	Descrição	Tipo	Und	Quant.	Valor Unit	Total
Composição	93145	SINAPI	PONTO DE ILUMINAÇÃO E TOMADA, RESIDENCIAL, INCLUINDO INTERRUPTOR SIMPLES E TOMADA 10A/250V, CAIXA ELÉTRICA, ELETRODUTO, CABO, RASGO, QUEBRA E CHUMBAMENTO (EXCLUINDO LUMINÁRIA E LÂMPADA). AF_ 01/2016	INEL - INSTALAÇÃO ELÉTRICA/ELETRIFICAÇÃO E ILUMINAÇÃO EXTERNA	UN	1,0000000	249,10	249,10
Composição Auxiliar	91924	SINAPI	CABO DE COBRE FLEXÍVEL ISOLADO, 1,5 MM², ANTI-CHAMA 450/750 V, PARA CIRCUITOS TERMINAIS - FORNECIMENTO E INSTALAÇÃO. AF_ 03/2023	INEL - INSTALAÇÃO ELÉTRICA/ELETRIFICAÇÃO E ILUMINAÇÃO EXTERNA	M	8,4000000	3,14	26,37
Composição Auxiliar	90456	SINAPI	QUEBRA EM ALVENARIA PARA INSTALAÇÃO DE CAIXA DE TOMADA (4X4 OU 4X2). AF_ 09/2023	INHI - INSTALAÇÕES HIDROS SANITÁRIAS	UN	1,0000000	5,91	5,91
Composição Auxiliar	91926	SINAPI	CABO DE COBRE FLEXÍVEL ISOLADO, 2,5 MM², ANTI-CHAMA 450/750 V, PARA CIRCUITOS TERMINAIS - FORNECIMENTO E INSTALAÇÃO. AF_ 03/2023	INEL - INSTALAÇÃO ELÉTRICA/ELETRIFICAÇÃO E ILUMINAÇÃO EXTERNA	M	12,6000000	4,56	57,45
Composição Auxiliar	90466	SINAPI	CHUMBAMENTO LINEAR EM ALVENARIA PARA RAMAIS/DISTRIBUIÇÃO DE INSTALAÇÕES HIDRÁULICAS COM DIÂMETROS MENORES OU IGUAIS A 40 MM. AF_ 09/2023	INHI - INSTALAÇÕES HIDROS SANITÁRIAS	M	2,2000000	16,58	36,47

Composição Auxiliar	91940	SINAPI	CAIXA RETANGULAR 4" X 2" MÉDIA (1,30 M DO PISO), PVC, INSTALADA EM PAREDE - FORNECIMENTO E INSTALAÇÃO. AF_03/2023	INEL - INSTALAÇÃO ELÉTRICA/ELETRIFICAÇÃO E ILUMINAÇÃO EXTERNA	UN	1,0000000	18,76	18,76			
Composição Auxiliar	90447	SINAPI	RASGO LINEAR MANUAL EM ALVENARIA, PARA ELETRODUTOS, DIÂMETROS MENORES OU IGUAIS A 40 MM. AF_09/2023	INH - INSTALAÇÕES HIDROSANITÁRIAS	M	2,2000000	8,91	19,60			
Composição Auxiliar	91842	SINAPI	ELETRODUTO FLEXÍVEL CORRUGADO, PVC, DN 20 MM (1/2"), PARA CIRCUITOS TERMINAIS, INSTALADO EM LAJE - FORNECIMENTO E INSTALAÇÃO. AF_03/2023	INEL - INSTALAÇÃO ELÉTRICA/ELETRIFICAÇÃO E ILUMINAÇÃO EXTERNA	M	2,0000000	5,66	11,32			
Composição Auxiliar	91852	SINAPI	ELETRODUTO FLEXÍVEL CORRUGADO, PVC, DN 20 MM (1/2"), PARA CIRCUITOS TERMINAIS, INSTALADO EM PAREDE - FORNECIMENTO E INSTALAÇÃO. AF_03/2023	INEL - INSTALAÇÃO ELÉTRICA/ELETRIFICAÇÃO E ILUMINAÇÃO EXTERNA	M	2,2000000	8,94	19,66			
Composição Auxiliar	92023	SINAPI	INTERRUPTOR SIMPLES (1 MÓDULO) COM 1 TOMADA DE EMBUTIR 2P+T 10 A, INCLUINDO SUPORTE E PLACA - FORNECIMENTO E INSTALAÇÃO. AF_03/2023	INEL - INSTALAÇÃO ELÉTRICA/ELETRIFICAÇÃO E ILUMINAÇÃO EXTERNA	UN	1,0000000	47,58	47,58			
Composição Auxiliar	91937	SINAPI	CAIXA OCTOGONAL 3" X 3", PVC, INSTALADA EM LAJE - FORNECIMENTO E INSTALAÇÃO. AF_03/2023	INEL - INSTALAÇÃO ELÉTRICA/ELETRIFICAÇÃO E	UN	0,3750000	15,97	5,98			
					MO sem LS =>	111,07	LS =>	0,00	MO com LS =>	111,07	
					Valor do BDI =>	62,27				Valor com BDI =>	311,37
5.4.2	Código	Banco	Descrição	Tipo	Und	Quant.	Valor Unit	Total			
Composição	92000	SINAPI	TOMADA BAIXA DE EMBUTIR (1 MÓDULO), 2P+T 10 A, INCLUINDO SUPORTE E PLACA - FORNECIMENTO E INSTALAÇÃO. AF_03/2023	INEL - INSTALAÇÃO ELÉTRICA/ELETRIFICAÇÃO E ILUMINAÇÃO EXTERNA	UN	1,0000000	29,18	29,18			
Composição Auxiliar	91998	SINAPI	TOMADA BAIXA DE EMBUTIR (1 MÓDULO), 2P+T 10 A, SEM SUPORTE E SEM PLACA - FORNECIMENTO E INSTALAÇÃO. AF_03/2023	INEL - INSTALAÇÃO ELÉTRICA/ELETRIFICAÇÃO E ILUMINAÇÃO EXTERNA	UN	1,0000000	18,95	18,95			
Composição Auxiliar	91946	SINAPI	SUPORTE PARAFUSADO COM PLACA DE ENCAIXE 4" X 2" MÉDIO (1,30 M DO PISO) PARA PONTO ELÉTRICO - FORNECIMENTO E INSTALAÇÃO. AF_03/2023	INEL - INSTALAÇÃO ELÉTRICA/ELETRIFICAÇÃO E ILUMINAÇÃO EXTERNA	UN	1,0000000	10,23	10,23			
					MO sem LS =>	13,71	LS =>	0,00	MO com LS =>	13,71	
					Valor do BDI =>	7,29				Valor com BDI =>	36,47
5.4.3	Código	Banco	Descrição	Tipo	Und	Quant.	Valor Unit	Total			
Composição	91845	SINAPI	ELETRODUTO FLEXÍVEL CORRUGADO REFORÇADO, PVC, DN 25 MM (3/4"), PARA CIRCUITOS TERMINAIS, INSTALADO EM LAJE - FORNECIMENTO E INSTALAÇÃO. AF_03/2023	INEL - INSTALAÇÃO ELÉTRICA/ELETRIFICAÇÃO E ILUMINAÇÃO EXTERNA	M	1,0000000	7,72	7,72			
Composição Auxiliar	88264	SINAPI	ELETRICISTA COM ENCARGOS COMPLEMENTARES	SEDI - SERVIÇOS DIVERSOS	H	0,0710000	31,30	2,22			
Composição Auxiliar	88247	SINAPI	AUXILIAR DE ELETRICISTA COM ENCARGOS COMPLEMENTARES	SEDI - SERVIÇOS DIVERSOS	H	0,0710000	23,80	1,68			
Insumo	00039244	SINAPI	ELETRODUTO PVC FLEXIVEL CORRUGADO, REFORCADO, COR LARANJA, DE 25 MM, PARA LAJES E PISOS	Material	M	1,1000000	3,44	3,78			
Insumo	00043132	SINAPI	ARAME RECOZIDO 16 BWG, D = 1,65 MM (0,016 KG/M) OU 18 BWG, D = 1,25 MM (0,01 KG/M)	Material	KG	0,0018000	23,50	0,04			
					MO sem LS =>	2,63	LS =>	0,00	MO com LS =>	2,63	
					Valor do BDI =>	1,93				Valor com BDI =>	9,65
5.4.4	Código	Banco	Descrição	Tipo	Und	Quant.	Valor Unit	Total			
Composição	91927	SINAPI	CABO DE COBRE FLEXÍVEL ISOLADO, 2,5 MM², ANTI-CHAMA 0,6/1,0 KV, PARA CIRCUITOS TERMINAIS - FORNECIMENTO E INSTALAÇÃO. AF_03/2023	INEL - INSTALAÇÃO ELÉTRICA/ELETRIFICAÇÃO E ILUMINAÇÃO EXTERNA	M	1,0000000	5,11	5,11			
Composição Auxiliar	88247	SINAPI	AUXILIAR DE ELETRICISTA COM ENCARGOS COMPLEMENTARES	SEDI - SERVIÇOS DIVERSOS	H	0,0290000	23,80	0,69			
Composição Auxiliar	88264	SINAPI	ELETRICISTA COM ENCARGOS COMPLEMENTARES	SEDI - SERVIÇOS DIVERSOS	H	0,0290000	31,30	0,90			
Insumo	00001022	SINAPI	CABO DE COBRE, FLEXIVEL, CLASSE 4 OU 5, ISOLACAO EM PVC/A, ANTICHAMA BWF-B, COBERTURA PVC-ST1, ANTICHAMA BWF-B, 1 CONDUTOR, 0,6/1 KV, SECAO NOMINAL 2,5 MM2	Material	M	1,2434000	2,81	3,49			
Insumo	00021127	SINAPI	FITA ISOLANTE ADESIVA ANTICHAMA, USO ATE 750 V, EM ROLO DE 19 MM X 5 M	Material	UN	0,0094000	4,15	0,03			
					MO sem LS =>	1,06	LS =>	0,00	MO com LS =>	1,06	
					Valor do BDI =>	1,27				Valor com BDI =>	6,38
5.4.5	Código	Banco	Descrição	Tipo	Und	Quant.	Valor Unit	Total			
Composição	93654	SINAPI	DISJUNTOR MONOPOLAR TIPO DIN, CORRENTE NOMINAL DE 16A - FORNECIMENTO E INSTALAÇÃO. AF_10/2020	INEL - INSTALAÇÃO ELÉTRICA/ELETRIFICAÇÃO E	UN	1,0000000	11,98	11,98			
Composição Auxiliar	88247	SINAPI	AUXILIAR DE ELETRICISTA COM ENCARGOS COMPLEMENTARES	SEDI - SERVIÇOS DIVERSOS	H	0,0476000	23,80	1,13			
Composição Auxiliar	88264	SINAPI	ELETRICISTA COM ENCARGOS COMPLEMENTARES	SEDI - SERVIÇOS DIVERSOS	H	0,0476000	31,30	1,48			
Insumo	00001570	SINAPI	TERMINAL A COMPRESSAO EM COBRE ESTANHADO PARA CABO 2,5 MM2, 1 FURO E 1 COMPRESSAO, PARA PARAFUSO DE FIXACAO M5	Material	UN	1,0000000	0,98	0,98			
Insumo	00034653	SINAPI	DISJUNTOR TERMOMAGNETICO PARA TRILHO DIN (IEC), MONOPOLAR, 6 - 32 A	Material	UN	1,0000000	8,39	8,39			
					MO sem LS =>	1,76	LS =>	0,00	MO com LS =>	1,76	
					Valor do BDI =>	2,99				Valor com BDI =>	14,97
5.5.1.1	Código	Banco	Descrição	Tipo	Und	Quant.	Valor Unit	Total			
Composição	87905	SINAPI	CHAPISCO APLICADO EM ALVENARIA (COM PRESENÇA DE VÃOS) E ESTRUTURAS DE CONCRETO DE FACHADA, COM COLHER DE PEDREIRO. ARGAMASSA TRAÇO 1:3 COM PREPARO EM BETONEIRA 400L. AF_10/2022	REVE - REVESTIMENTO E TRATAMENTO DE SUPERFÍCIES	m²	1,0000000	8,96	8,96			
Composição Auxiliar	87313	SINAPI	ARGAMASSA TRAÇO 1:3 (EM VOLUME DE CIMENTO E AREIA GROSSA ÚMIDA) PARA CHAPISCO CONVENCIONAL, PREPARO MECÂNICO COM BETONEIRA 400 L. AF_08/2019	SEDI - SERVIÇOS DIVERSOS	m³	0,0037000	630,31	2,33			
Composição Auxiliar	88316	SINAPI	SERVENTE COM ENCARGOS COMPLEMENTARES	SEDI - SERVIÇOS DIVERSOS	H	0,0575000	22,72	1,30			
Composição Auxiliar	88309	SINAPI	PEDREIRO COM ENCARGOS COMPLEMENTARES	SEDI - SERVIÇOS DIVERSOS	H	0,1724000	30,92	5,33			
					MO sem LS =>	5,03	LS =>	0,00	MO com LS =>	5,03	
					Valor do BDI =>	2,24				Valor com BDI =>	11,20
5.5.1.2	Código	Banco	Descrição	Tipo	Und	Quant.	Valor Unit	Total			
Composição	104952	SINAPI	MASSA ÚNICA, EM ARGAMASSA TRAÇO 1:2:8, PREPARO MANUAL, APLICADA MANUALMENTE EM PAREDES INTERNAS DE AMBIENTES COM ÁREA MAIOR QUE 10M², E = 17,5MM, COM TALISCAS. AF_03/2024	REVE - REVESTIMENTO E TRATAMENTO DE SUPERFÍCIES	m²	1,0000000	41,93	41,93			
Composição Auxiliar	88316	SINAPI	SERVENTE COM ENCARGOS COMPLEMENTARES	SEDI - SERVIÇOS DIVERSOS	H	0,1953000	22,72	4,43			
Composição Auxiliar	88309	SINAPI	PEDREIRO COM ENCARGOS COMPLEMENTARES	SEDI - SERVIÇOS DIVERSOS	H	0,3906000	30,92	12,07			
Composição Auxiliar	87369	SINAPI	ARGAMASSA TRAÇO 1:2:8 (EM VOLUME DE CIMENTO, CAL E AREIA MÉDIA ÚMIDA) PARA EMBOÇO/MASSA ÚNICA/ASSENTAMENTO DE ALVENARIA DE VEDAÇÃO, PREPARO MANUAL. AF_08/2019	SEDI - SERVIÇOS DIVERSOS	m³	0,0304000	836,61	25,43			
					MO sem LS =>	15,94	LS =>	0,00	MO com LS =>	15,94	
					Valor do BDI =>	10,48				Valor com BDI =>	52,41
5.5.1.3	Código	Banco	Descrição	Tipo	Und	Quant.	Valor Unit	Total			
Composição	98695	SINAPI	SOLEIRA EM MÁRMORE, LARGURA 15 CM, ESPESSURA 2,0 CM. AF_09/2020	PISO - PISOS	M	1,0000000	83,25	83,25			
Composição Auxiliar	88316	SINAPI	SERVENTE COM ENCARGOS COMPLEMENTARES	SEDI - SERVIÇOS DIVERSOS	H	0,2730000	22,72	6,20			

Composição	88274	SINAPI	MARMORISTA/GRANITEIRO COM ENCARGOS COMPLEMENTARES	SEDI - SERVIÇOS DIVERSOS	H	0,5470000	30,78	16,83	
Auxiliar									
Insumo	00037595	SINAPI	ARGAMASSA COLANTE TIPO AC III	Material	KG	1,2900000	2,61	3,36	
Insumo	00004828	SINAPI	SOLEIRA/ PEITORIL EM MARMORE, POLIDO, BRANCO COMUM, L= *15" CM, E= *2" CM, CORTE RETO	Material	M	1,0000000	56,86	56,86	
				MO sem LS =>	15,70	LS =>	0,00	MO com LS =>	15,70
				Valor do BDI =>	20,81			Valor com BDI =>	104,06
5.5.2.1	Código	Banco	Descrição	Tipo	Und	Quant.	Valor Unit	Total	
Composição	87630	SINAPI	CONTRAPISO EM ARGAMASSA TRAÇO 1:4 (CIMENTO E AREIA), PREPARO MECÂNICO COM BETONEIRA 400 L, APLICADO EM ÁREAS SECAS SOBRE LAJE, ADERIDO, ACABAMENTO NÃO REFORÇADO, ESPESSURA 3CM. AF_07/2021	PISO - PISOS	m²	1,0000000	45,80	45,80	
Composição	88309	SINAPI	PEDREIRO COM ENCARGOS COMPLEMENTARES	SEDI - SERVIÇOS DIVERSOS	H	0,2450000	30,92	7,57	
Auxiliar									
Composição	88316	SINAPI	SERVENTE COM ENCARGOS COMPLEMENTARES	SEDI - SERVIÇOS DIVERSOS	H	0,1230000	22,72	2,79	
Auxiliar									
Composição	87301	SINAPI	ARGAMASSA TRAÇO 1:4 (EM VOLUME DE CIMENTO E AREIA MÉDIA ÚMIDA) PARA CONTRAPISO, PREPARO MECÂNICO COM BETONEIRA 400 L. AF_08/2019	SEDI - SERVIÇOS DIVERSOS	m³	0,0431000	728,76	31,40	
Auxiliar									
Insumo	00001379	SINAPI	CIMENTO PORTLAND COMPOSTO CP II-32	Material	KG	0,5000000	0,80	0,40	
Insumo	00007334	SINAPI	ADITIVO ADESIVO LIQUIDO PARA ARGAMASSAS DE REVESTIMENTOS CIMENTICIOS	Material	L	0,2100000	17,36	3,64	
				MO sem LS =>	13,21	LS =>	0,00	MO com LS =>	13,21
				Valor do BDI =>	11,45			Valor com BDI =>	57,25
5.5.2.2	Código	Banco	Descrição	Tipo	Und	Quant.	Valor Unit	Total	
Composição	87250	SINAPI	REVESTIMENTO CERÂMICO PARA PISO COM PLACAS TIPO ESMALTADA DE DIMENSÕES 45X45 CM APLICADA EM AMBIENTES DE ÁREA ENTRE 5 M2 E 10 M2. AF_02/2023_PE	PISO - PISOS	m²	1,0000000	56,12	56,12	
Composição	88256	SINAPI	AZULEJISTA OU LADRILHISTA COM ENCARGOS COMPLEMENTARES	SEDI - SERVIÇOS DIVERSOS	H	0,5143000	30,78	15,83	
Auxiliar									
Composição	88316	SINAPI	SERVENTE COM ENCARGOS COMPLEMENTARES	SEDI - SERVIÇOS DIVERSOS	H	0,1666000	22,72	3,78	
Auxiliar									
Insumo	00001287	SINAPI	PISO EM CERAMICA ESMALTADA, COR LISA, PEI MAIOR OU IGUAL A 4, FORMATO MENOR OU IGUAL A 2025 CM2	Material	M²	1,0710000	25,98	27,82	
Insumo	00001381	SINAPI	ARGAMASSA COLANTE AC I PARA CERAMICAS	Material	KG	9,1325000	0,85	7,76	
Insumo	00034357	SINAPI	REJUNTE CIMENTICIO, QUALQUER COR	Material	KG	0,1880000	4,99	0,93	
				MO sem LS =>	13,51	LS =>	0,00	MO com LS =>	13,51
				Valor do BDI =>	14,03			Valor com BDI =>	70,15
5.5.2.3	Código	Banco	Descrição	Tipo	Und	Quant.	Valor Unit	Total	
Composição	88649	SINAPI	RODAPÉ CERÂMICO DE 7CM DE ALTURA COM PLACAS TIPO ESMALTADA DE DIMENSÕES 45X45CM. AF_02/2023	PISO - PISOS	M	1,0000000	7,89	7,89	
Composição	88316	SINAPI	SERVENTE COM ENCARGOS COMPLEMENTARES	SEDI - SERVIÇOS DIVERSOS	H	0,0296000	22,72	0,67	
Auxiliar									
Composição	88256	SINAPI	AZULEJISTA OU LADRILHISTA COM ENCARGOS COMPLEMENTARES	SEDI - SERVIÇOS DIVERSOS	H	0,0764000	30,78	2,35	
Auxiliar									
Insumo	00001381	SINAPI	ARGAMASSA COLANTE AC I PARA CERAMICAS	Material	KG	0,6392000	0,85	0,54	
Insumo	00001287	SINAPI	PISO EM CERAMICA ESMALTADA, COR LISA, PEI MAIOR OU IGUAL A 4, FORMATO MENOR OU IGUAL A 2025 CM2	Material	M²	0,1500000	25,98	3,89	
Insumo	00034357	SINAPI	REJUNTE CIMENTICIO, QUALQUER COR	Material	KG	0,0900000	4,99	0,44	
				MO sem LS =>	2,06	LS =>	0,00	MO com LS =>	2,06
				Valor do BDI =>	1,97			Valor com BDI =>	9,86
5.5.3.1	Código	Banco	Descrição	Tipo	Und	Quant.	Valor Unit	Total	
Composição	96116	SINAPI	FORRO EM RÉGUAS DE PVC, FRISADO, PARA AMBIENTES COMERCIAIS, INCLUSIVE ESTRUTURA BIDIRECIONAL DE FIXAÇÃO. AF_08/2023_PS	REVE - REVESTIMENTO E TRATAMENTO DE SUPERFÍCIES	m²	1,0000000	75,53	75,53	
Composição	88278	SINAPI	MONTADOR DE ESTRUTURA METÁLICA COM ENCARGOS COMPLEMENTARES	SEDI - SERVIÇOS DIVERSOS	H	0,6000000	32,39	19,43	
Auxiliar									
Insumo	00039443	SINAPI	PARAFUSO DRY WALL, EM AÇO ZINCADO, CABECA LENTILHA E PONTA BROCA (LB), LARGURA 4,2 MM, COMPRIMENTO 13 MM	Material	UN	2,2134000	0,26	0,57	
Insumo	00043131	SINAPI	ARAME GALVANIZADO 6 BWG, D = 5,16 MM (0,157 KG/M), OU 8 BWG, D = 4,19 MM (0,101 KG/M), OU 10 BWG, D = 3,40 MM (0,0713 KG/M)	Material	KG	0,0370000	27,30	1,01	
Insumo	00039427	SINAPI	PERFIL CANALETA, FORMATO C, EM AÇO ZINCADO, PARA ESTRUTURA FORRO DRYWALL, E = 0,5 MM, *46 X 18" (L X H), COMPRIMENTO 3 M	Material	M	3,5470000	6,80	24,11	
Insumo	00040552	SINAPI	PARAFUSO, AUTOATARRAXANTE, CABECA CHATA, FENDA SIMPLES, EM AÇO ZINCADO, 1/4" (6,35 MM) X 25 MM	Material	CENTO	0,0336000	50,86	1,70	
Insumo	00036238	SINAPI	FORRO DE PVC, FRISADO, BRANCO, REGUA DE 20 CM, ESPESSURA APROXIMADA DE 8 MM E COMPRIMENTO 6 M (SEM COLOCACAO)	Material	m²	1,0363000	24,33	25,21	
Insumo	00039430	SINAPI	PENDURAL OU PRESILHA REGULADORA, EM AÇO GALVANIZADO, COM CORPO, MOLA E REBITE, PARA PERFIL TIPO CANALETA DE ESTRUTURA EM FORROS DRYWALL	Equipamento	UN	1,2267000	2,56	3,14	
Insumo	00040547	SINAPI	PARAFUSO ZINCADO, AUTOBROCANTE, FLANGEADO, 4,2 MM X 19 MM	Material	CENTO	0,0123000	29,67	0,36	
				MO sem LS =>	14,76	LS =>	0,00	MO com LS =>	14,76
				Valor do BDI =>	18,88			Valor com BDI =>	94,41
5.6.1	Código	Banco	Descrição	Tipo	Und	Quant.	Valor Unit	Total	
Composição	102611	SINAPI	CAIXA D'ÁGUA EM POLIÉSTER REFORÇADO COM FIBRA DE VIDRO, 500 LITROS - FORNECIMENTO E INSTALAÇÃO. AF_06/2021	INHI - INSTALAÇÕES HIDROS SANITÁRIAS	UN	1,0000000	443,02	443,02	
Composição	88248	SINAPI	AUXILIAR DE ENCANADOR OU BOMBEIRO HIDRÁULICO COM ENCARGOS COMPLEMENTARES	SEDI - SERVIÇOS DIVERSOS	H	0,1151000	22,84	2,62	
Auxiliar									
Composição	88267	SINAPI	ENCANADOR OU BOMBEIRO HIDRÁULICO COM ENCARGOS COMPLEMENTARES	SEDI - SERVIÇOS DIVERSOS	H	0,1151000	30,20	3,47	
Auxiliar									
Insumo	00011871	SINAPI	CAIXA D'AGUA / RESERVATORIO EM POLIESTER REFORCADO COM FIBRA DE VIDRO, 500 LITROS, COM TAMPA	Material	UN	1,0000000	436,93	436,93	
				MO sem LS =>	4,18	LS =>	0,00	MO com LS =>	4,18
				Valor do BDI =>	110,75			Valor com BDI =>	553,77
5.6.2	Código	Banco	Descrição	Tipo	Und	Quant.	Valor Unit	Total	
Composição	94795	SINAPI	TORNEIRA DE BOIA PARA CAIXA D'ÁGUA, ROSCÁVEL, 1/2" - FORNECIMENTO E INSTALAÇÃO. AF_08/2021	INHI - INSTALAÇÕES HIDROS SANITÁRIAS	UN	1,0000000	32,88	32,88	
Composição	88267	SINAPI	ENCANADOR OU BOMBEIRO HIDRÁULICO COM ENCARGOS COMPLEMENTARES	SEDI - SERVIÇOS DIVERSOS	H	0,1242000	30,20	3,75	
Auxiliar									
Composição	88248	SINAPI	AUXILIAR DE ENCANADOR OU BOMBEIRO HIDRÁULICO COM ENCARGOS COMPLEMENTARES	SEDI - SERVIÇOS DIVERSOS	H	0,1242000	22,84	2,83	
Auxiliar									
Insumo	00011829	SINAPI	TORNEIRA DE BOIA CONVENCIONAL PARA CAIXA D'AGUA, AGUA FRIA, 1/2", COM HASTE E TORNEIRA METALICOS E BALAO PLASTICO	Material	UN	1,0000000	26,25	26,25	
Insumo	00003148	SINAPI	FITA VEDA ROSCA, EM PTFE, ROLO DE 18 MM X 50 M (L X C)	Material	UN	0,0042000	12,90	0,05	
				MO sem LS =>	4,51	LS =>	0,00	MO com LS =>	4,51
				Valor do BDI =>	8,22			Valor com BDI =>	41,10

	Código	Banco	Descrição	Tipo	Und	Quant.	Valor Unit	Total	
Composição	94783	SINAPI	ADAPTADOR COM FLANGE E ANEL DE VEDAÇÃO, PVC, SOLDÁVEL, DN 20 MM X 1/2", INSTALADO EM RESERVAÇÃO PREDIAL DE ÁGUA - FORNECIMENTO E INSTALAÇÃO. AF_04/2024	INHI - INSTALAÇÕES HIDROS SANITÁRIAS	UN	1,0000000	17,20	17,20	
Composição Auxiliar	88267	SINAPI	ENCANADOR OU BOMBEIRO HIDRÁULICO COM ENCARGOS COMPLEMENTARES	SEDI - SERVIÇOS DIVERSOS	H	0,1311000	30,20	3,95	
Composição Auxiliar	88248	SINAPI	AUXILIAR DE ENCANADOR OU BOMBEIRO HIDRÁULICO COM ENCARGOS COMPLEMENTARES	SEDI - SERVIÇOS DIVERSOS	H	0,1311000	22,84	2,99	
Insumo	00020083	SINAPI	SOLUCAO PREPARADORA / LIMPADORA PARA PVC, FRASCO COM 1000 CM3	Material	UN	0,0030000	71,30	0,21	
Insumo	00000122	SINAPI	ADESIVO PLASTICO PARA PVC, FRASCO COM "850" GR	Material	UN	0,0024000	62,94	0,15	
Insumo	00000095	SINAPI	ADAPTADOR PVC SOLDAVEL, COM FLANGE E ANEL DE VEDACAO, 20 MM X 1/2", PARA CAIXA D'AGUA	Material	UN	1,0000000	9,90	9,90	
					MO sem LS => Valor do BDI =>	4,76 4,30	LS => 0,00	MO com LS => Valor com BDI =>	4,76 21,50
5.6.4	Código	Banco	Descrição	Tipo	Und	Quant.	Valor Unit	Total	
Composição	94703	SINAPI	ADAPTADOR COM FLANGE E ANEL DE VEDAÇÃO, PVC, SOLDÁVEL, DN 25 MM X 3/4", INSTALADO EM RESERVAÇÃO PREDIAL DE ÁGUA - FORNECIMENTO E INSTALAÇÃO. AF_04/2024	INHI - INSTALAÇÕES HIDROS SANITÁRIAS	UN	1,0000000	18,36	18,36	
Composição Auxiliar	88248	SINAPI	AUXILIAR DE ENCANADOR OU BOMBEIRO HIDRÁULICO COM ENCARGOS COMPLEMENTARES	SEDI - SERVIÇOS DIVERSOS	H	0,1338000	22,84	3,05	
Composição Auxiliar	88267	SINAPI	ENCANADOR OU BOMBEIRO HIDRÁULICO COM ENCARGOS COMPLEMENTARES	SEDI - SERVIÇOS DIVERSOS	H	0,1338000	30,20	4,04	
Insumo	00000122	SINAPI	ADESIVO PLASTICO PARA PVC, FRASCO COM "850" GR	Material	UN	0,0035000	62,94	0,22	
Insumo	00020083	SINAPI	SOLUCAO PREPARADORA / LIMPADORA PARA PVC, FRASCO COM 1000 CM3	Material	UN	0,0040000	71,30	0,28	
Insumo	00000096	SINAPI	ADAPTADOR PVC SOLDAVEL, COM FLANGE E ANEL DE VEDACAO, 25 MM X 3/4", PARA CAIXA D'AGUA	Material	UN	1,0000000	10,77	10,77	
					MO sem LS => Valor do BDI =>	4,86 4,59	LS => 0,00	MO com LS => Valor com BDI =>	4,86 22,95
5.6.5	Código	Banco	Descrição	Tipo	Und	Quant.	Valor Unit	Total	
Composição	94704	SINAPI	ADAPTADOR COM FLANGE E ANEL DE VEDAÇÃO, PVC, SOLDÁVEL, DN 32 MM X 1", INSTALADO EM RESERVAÇÃO PREDIAL DE ÁGUA - FORNECIMENTO E INSTALAÇÃO. AF_04/2024	INHI - INSTALAÇÕES HIDROS SANITÁRIAS	UN	1,0000000	24,17	24,17	
Composição Auxiliar	88248	SINAPI	AUXILIAR DE ENCANADOR OU BOMBEIRO HIDRÁULICO COM ENCARGOS COMPLEMENTARES	SEDI - SERVIÇOS DIVERSOS	H	0,1375000	22,84	3,14	
Composição Auxiliar	88267	SINAPI	ENCANADOR OU BOMBEIRO HIDRÁULICO COM ENCARGOS COMPLEMENTARES	SEDI - SERVIÇOS DIVERSOS	H	0,1375000	30,20	4,15	
Insumo	00000097	SINAPI	ADAPTADOR PVC SOLDAVEL, COM FLANGE E ANEL DE VEDACAO, 32 MM X 1", PARA CAIXA D'AGUA	Material	UN	1,0000000	16,20	16,20	
Insumo	00020083	SINAPI	SOLUCAO PREPARADORA / LIMPADORA PARA PVC, FRASCO COM 1000 CM3	Material	UN	0,0055000	71,30	0,39	
Insumo	00000122	SINAPI	ADESIVO PLASTICO PARA PVC, FRASCO COM "850" GR	Material	UN	0,0047000	62,94	0,29	
					MO sem LS => Valor do BDI =>	4,99 6,04	LS => 0,00	MO com LS => Valor com BDI =>	4,99 30,21
5.6.6	Código	Banco	Descrição	Tipo	Und	Quant.	Valor Unit	Total	
Composição	89402	SINAPI	TUBO, PVC, SOLDÁVEL, DE 25MM, INSTALADO EM RAMAL DE DISTRIBUIÇÃO DE ÁGUA - FORNECIMENTO E INSTALAÇÃO. AF_06/2022	INHI - INSTALAÇÕES HIDROS SANITÁRIAS	M	1,0000000	12,27	12,27	
Composição Auxiliar	88248	SINAPI	AUXILIAR DE ENCANADOR OU BOMBEIRO HIDRÁULICO COM ENCARGOS COMPLEMENTARES	SEDI - SERVIÇOS DIVERSOS	H	0,1586000	22,84	3,62	
Composição Auxiliar	88267	SINAPI	ENCANADOR OU BOMBEIRO HIDRÁULICO COM ENCARGOS COMPLEMENTARES	SEDI - SERVIÇOS DIVERSOS	H	0,1586000	30,20	4,78	
Insumo	00038383	SINAPI	LIXA D'AGUA EM FOLHA, COR PRETA, GRAO 100	Material	UN	0,0370000	1,90	0,07	
Insumo	00009868	SINAPI	TUBO PVC, SOLDAVEL, DE 25 MM, AGUA FRIA (NBR-5648)	Material	M	1,0493000	3,63	3,80	
					MO sem LS => Valor do BDI =>	5,77 3,06	LS => 0,00	MO com LS => Valor com BDI =>	5,77 15,33
5.6.7	Código	Banco	Descrição	Tipo	Und	Quant.	Valor Unit	Total	
Composição	89401	SINAPI	TUBO, PVC, SOLDÁVEL, DE 20MM, INSTALADO EM RAMAL DE DISTRIBUIÇÃO DE ÁGUA - FORNECIMENTO E INSTALAÇÃO. AF_06/2022	INHI - INSTALAÇÕES HIDROS SANITÁRIAS	M	1,0000000	10,67	10,67	
Composição Auxiliar	88248	SINAPI	AUXILIAR DE ENCANADOR OU BOMBEIRO HIDRÁULICO COM ENCARGOS COMPLEMENTARES	SEDI - SERVIÇOS DIVERSOS	H	0,1367000	22,84	3,12	
Composição Auxiliar	88267	SINAPI	ENCANADOR OU BOMBEIRO HIDRÁULICO COM ENCARGOS COMPLEMENTARES	SEDI - SERVIÇOS DIVERSOS	H	0,1367000	30,20	4,12	
Insumo	00009867	SINAPI	TUBO PVC, SOLDAVEL, DE 20 MM, AGUA FRIA (NBR-5648)	Material	M	1,0493000	3,22	3,37	
Insumo	00038383	SINAPI	LIXA D'AGUA EM FOLHA, COR PRETA, GRAO 100	Material	UN	0,0319000	1,90	0,06	
					MO sem LS => Valor do BDI =>	4,97 2,66	LS => 0,00	MO com LS => Valor com BDI =>	4,97 13,33
5.6.8	Código	Banco	Descrição	Tipo	Und	Quant.	Valor Unit	Total	
Composição	94490	SINAPI	REGISTRO DE ESFERA, PVC, SOLDÁVEL, COM VOLANTE, DN 32 MM - FORNECIMENTO E INSTALAÇÃO. AF_08/2021	INHI - INSTALAÇÕES HIDROS SANITÁRIAS	UN	1,0000000	49,35	49,35	
Composição Auxiliar	88267	SINAPI	ENCANADOR OU BOMBEIRO HIDRÁULICO COM ENCARGOS COMPLEMENTARES	SEDI - SERVIÇOS DIVERSOS	H	0,0795000	30,20	2,40	
Composição Auxiliar	88248	SINAPI	AUXILIAR DE ENCANADOR OU BOMBEIRO HIDRÁULICO COM ENCARGOS COMPLEMENTARES	SEDI - SERVIÇOS DIVERSOS	H	0,0795000	22,84	1,81	
Insumo	00020083	SINAPI	SOLUCAO PREPARADORA / LIMPADORA PARA PVC, FRASCO COM 1000 CM3	Material	UN	0,0095000	71,30	0,67	
Insumo	00011675	SINAPI	REGISTRO DE ESFERA, PVC, COM VOLANTE, VS, SOLDAVEL, DN 32 MM, COM CORPO DIVIDIDO	Material	UN	1,0000000	43,64	43,64	
Insumo	00020080	SINAPI	ADESIVO PLASTICO PARA PVC, FRASCO COM 175 GR	Material	UN	0,0400000	20,54	0,82	
Insumo	00038383	SINAPI	LIXA D'AGUA EM FOLHA, COR PRETA, GRAO 100	Material	UN	0,0080000	1,90	0,01	
					MO sem LS => Valor do BDI =>	2,88 12,33	LS => 0,00	MO com LS => Valor com BDI =>	2,88 61,68
5.6.9	Código	Banco	Descrição	Tipo	Und	Quant.	Valor Unit	Total	
Composição	89987	SINAPI	REGISTRO DE GAVETA BRUTO, LATÃO, ROSCÁVEL, 3/4", COM ACABAMENTO E CANOPLA CROMADOS - FORNECIMENTO E INSTALAÇÃO. AF_08/2021	INHI - INSTALAÇÕES HIDROS SANITÁRIAS	UN	1,0000000	93,13	93,13	
Composição Auxiliar	88267	SINAPI	ENCANADOR OU BOMBEIRO HIDRÁULICO COM ENCARGOS COMPLEMENTARES	SEDI - SERVIÇOS DIVERSOS	H	0,2212000	30,20	6,68	
Composição Auxiliar	88248	SINAPI	AUXILIAR DE ENCANADOR OU BOMBEIRO HIDRÁULICO COM ENCARGOS COMPLEMENTARES	SEDI - SERVIÇOS DIVERSOS	H	0,2212000	22,84	5,05	
Insumo	00006005	SINAPI	REGISTRO GAVETA COM ACABAMENTO E CANOPLA CROMADOS, SIMPLES, BITOLA 3/4"	Material	UN	1,0000000	81,27	81,27	
Insumo	00003148	SINAPI	FITA VEDA ROSCA, EM PTFE, ROLO DE 18 MM X 50 M (L X C)	Material	UN	0,0106000	12,90	0,13	
					MO sem LS => Valor do BDI =>	8,04 23,28	LS => 0,00	MO com LS => Valor com BDI =>	8,04 116,41

5.6.10	Código	Banco	Descrição	Tipo	Und	Quant.	Valor Unit	Total		
Composição	86906	SINAPI	TORNEIRA CROMADA DE MESA, 1/2" OU 3/4", PARA LAVATÓRIO, PADRÃO POPULAR - FORNECIMENTO E INSTALAÇÃO. AF_01/2020	INHI - INSTALAÇÕES HIDROS SANITÁRIAS	UN	1,0000000	88,61	88,61		
Composição Auxiliar	88267	SINAPI	ENCANADOR OU BOMBEIRO HIDRÁULICO COM ENCARGOS COMPLEMENTARES	SEDI - SERVIÇOS DIVERSOS	H	0,0960000	30,20	2,89		
Composição Auxiliar	88316	SINAPI	SERVENTE COM ENCARGOS COMPLEMENTARES	SEDI - SERVIÇOS DIVERSOS	H	0,0303000	22,72	0,68		
Insumo	00013415	SINAPI	TORNEIRA DE MESA/BANCADA, PARA LAVATORIO, FIXA, METALICA CROMADA, PADRAO POPULAR, 1/2" OU 3/4"	Material	UN	1,0000000	84,97	84,97		
Insumo	00003146	SINAPI	FITA VEDA ROSCA, EM PTFE, ROLO DE 18 MM X 10 M (L X C)	Material	UN	0,0210000	3,50	0,07		
					MO sem LS =>	2,51	LS =>	0,00	MO com LS =>	2,51
					Valor do BDI =>	22,15			Valor com BDI =>	110,76
5.6.11	Código	Banco	Descrição	Tipo	Und	Quant.	Valor Unit	Total		
Composição	90373	SINAPI	JOELHO 90 GRAUS COM BUCHA DE LATÃO, PVC, SOLDÁVEL, DN 25MM, X 1/2 INSTALADO EM RAMAL OU SUB-RAMAL DE ÁGUA - FORNECIMENTO E INSTALAÇÃO. AF_06/2022	INHI - INSTALAÇÕES HIDROS SANITÁRIAS	UN	1,0000000	12,54	12,54		
Composição Auxiliar	88267	SINAPI	ENCANADOR OU BOMBEIRO HIDRÁULICO COM ENCARGOS COMPLEMENTARES	SEDI - SERVIÇOS DIVERSOS	H	0,1312000	30,20	3,96		
Composição Auxiliar	88248	SINAPI	AUXILIAR DE ENCANADOR OU BOMBEIRO HIDRÁULICO COM ENCARGOS COMPLEMENTARES	SEDI - SERVIÇOS DIVERSOS	H	0,1312000	22,84	2,99		
Insumo	00020147	SINAPI	JOELHO PVC, SOLDAVEL, COM BUCHA DE LATAO, 90 GRAUS, 25 MM X 1/2", PARA AGUA FRIA PREDIAL	Material	UN	1,0000000	4,68	4,68		
Insumo	00000122	SINAPI	ADESIVO PLASTICO PARA PVC, FRASCO COM "850" GR	Material	UN	0,0059000	62,94	0,37		
Insumo	00020083	SINAPI	SOLUCAO PREPARADORA / LIMPADORA PARA PVC, FRASCO COM 1000 CM3	Material	UN	0,0070000	71,30	0,49		
Insumo	00038383	SINAPI	LIXA D'AGUA EM FOLHA, COR PRETA, GRAO 100	Material	UN	0,0315000	1,90	0,05		
					MO sem LS =>	4,77	LS =>	0,00	MO com LS =>	4,77
					Valor do BDI =>	3,13			Valor com BDI =>	15,67
5.6.12	Código	Banco	Descrição	Tipo	Und	Quant.	Valor Unit	Total		
Composição	89481	SINAPI	JOELHO 90 GRAUS, PVC, SOLDÁVEL, DN 25MM, INSTALADO EM PRUMADA DE ÁGUA - FORNECIMENTO E INSTALAÇÃO. AF_06/2022	INHI - INSTALAÇÕES HIDROS SANITÁRIAS	UN	1,0000000	5,40	5,40		
Composição Auxiliar	88267	SINAPI	ENCANADOR OU BOMBEIRO HIDRÁULICO COM ENCARGOS COMPLEMENTARES	SEDI - SERVIÇOS DIVERSOS	H	0,0706000	30,20	2,13		
Composição Auxiliar	88248	SINAPI	AUXILIAR DE ENCANADOR OU BOMBEIRO HIDRÁULICO COM ENCARGOS COMPLEMENTARES	SEDI - SERVIÇOS DIVERSOS	H	0,0706000	22,84	1,61		
Insumo	00003529	SINAPI	JOELHO PVC, SOLDAVEL, 90 GRAUS, 25 MM, COR MARROM, PARA AGUA FRIA PREDIAL	Material	UN	1,0000000	0,63	0,63		
Insumo	00000122	SINAPI	ADESIVO PLASTICO PARA PVC, FRASCO COM "850" GR	Material	UN	0,0071000	62,94	0,44		
Insumo	00020083	SINAPI	SOLUCAO PREPARADORA / LIMPADORA PARA PVC, FRASCO COM 1000 CM3	Material	UN	0,0080000	71,30	0,57		
Insumo	00038383	SINAPI	LIXA D'AGUA EM FOLHA, COR PRETA, GRAO 100	Material	UN	0,0108000	1,90	0,02		
					MO sem LS =>	2,56	LS =>	0,00	MO com LS =>	2,56
					Valor do BDI =>	1,35			Valor com BDI =>	6,75
5.6.13	Código	Banco	Descrição	Tipo	Und	Quant.	Valor Unit	Total		
Composição	89383	SINAPI	ADAPTADOR CURTO COM BOLSA E ROSCA PARA REGISTRO, PVC, SOLDÁVEL, DN 25MM X 3/4, INSTALADO EM RAMAL OU SUB-RAMAL DE ÁGUA - FORNECIMENTO E INSTALAÇÃO. AF_06/2022	INHI - INSTALAÇÕES HIDROS SANITÁRIAS	UN	1,0000000	6,69	6,69		
Composição Auxiliar	88248	SINAPI	AUXILIAR DE ENCANADOR OU BOMBEIRO HIDRÁULICO COM ENCARGOS COMPLEMENTARES	SEDI - SERVIÇOS DIVERSOS	H	0,0944000	22,84	2,15		
Composição Auxiliar	88267	SINAPI	ENCANADOR OU BOMBEIRO HIDRÁULICO COM ENCARGOS COMPLEMENTARES	SEDI - SERVIÇOS DIVERSOS	H	0,0944000	30,20	2,85		
Insumo	00000122	SINAPI	ADESIVO PLASTICO PARA PVC, FRASCO COM "850" GR	Material	UN	0,0059000	62,94	0,37		
Insumo	00000065	SINAPI	ADAPTADOR PVC SOLDAVEL CURTO COM BOLSA E ROSCA, 25 MM X 3/4", PARA AGUA FRIA	Material	UN	1,0000000	0,78	0,78		
Insumo	00020083	SINAPI	SOLUCAO PREPARADORA / LIMPADORA PARA PVC, FRASCO COM 1000 CM3	Material	UN	0,0070000	71,30	0,49		
Insumo	00038383	SINAPI	LIXA D'AGUA EM FOLHA, COR PRETA, GRAO 100	Material	UN	0,0315000	1,90	0,05		
					MO sem LS =>	3,43	LS =>	0,00	MO com LS =>	3,43
					Valor do BDI =>	1,67			Valor com BDI =>	8,36
5.6.14	Código	Banco	Descrição	Tipo	Und	Quant.	Valor Unit	Total		
Composição	89447	SINAPI	TUBO, PVC, SOLDÁVEL, DE 32MM, INSTALADO EM PRUMADA DE ÁGUA - FORNECIMENTO E INSTALAÇÃO. AF_06/2022	INHI - INSTALAÇÕES HIDROS SANITÁRIAS	M	1,0000000	9,45	9,45		
Composição Auxiliar	88248	SINAPI	AUXILIAR DE ENCANADOR OU BOMBEIRO HIDRÁULICO COM ENCARGOS COMPLEMENTARES	SEDI - SERVIÇOS DIVERSOS	H	0,0235000	22,84	0,53		
Composição Auxiliar	88267	SINAPI	ENCANADOR OU BOMBEIRO HIDRÁULICO COM ENCARGOS COMPLEMENTARES	SEDI - SERVIÇOS DIVERSOS	H	0,0235000	30,20	0,70		
Insumo	00009869	SINAPI	TUBO PVC, SOLDAVEL, DE 32 MM, AGUA FRIA (NBR-5648)	Material	M	1,0493000	7,83	8,21		
Insumo	00038383	SINAPI	LIXA D'AGUA EM FOLHA, COR PRETA, GRAO 100	Material	UN	0,0055000	1,90	0,01		
					MO sem LS =>	0,85	LS =>	0,00	MO com LS =>	0,85
					Valor do BDI =>	2,36			Valor com BDI =>	11,81
5.6.15	Código	Banco	Descrição	Tipo	Und	Quant.	Valor Unit	Total		
Composição	86931	SINAPI	VASO SANITÁRIO SIFONADO COM CAIXA ACOPLADA LOUÇA BRANCA, INCLUSO ENGATE FLEXÍVEL EM PLÁSTICO BRANCO, 1/2 X 40CM - FORNECIMENTO E INSTALAÇÃO. AF_01/2020	INHI - INSTALAÇÕES HIDROS SANITÁRIAS	UN	1,0000000	542,25	542,25		
Composição Auxiliar	86885	SINAPI	ENGATE FLEXÍVEL EM PLÁSTICO BRANCO, 1/2" X 40CM - FORNECIMENTO E INSTALAÇÃO. AF_01/2020	INHI - INSTALAÇÕES HIDROS SANITÁRIAS	UN	1,0000000	11,80	11,80		
Composição Auxiliar	86888	SINAPI	VASO SANITÁRIO SIFONADO COM CAIXA ACOPLADA LOUÇA BRANCA - FORNECIMENTO E INSTALAÇÃO. AF_01/2020	INHI - INSTALAÇÕES HIDROS SANITÁRIAS	UN	1,0000000	530,45	530,45		
					MO sem LS =>	27,09	LS =>	0,00	MO com LS =>	27,09
					Valor do BDI =>	135,56			Valor com BDI =>	677,81
5.6.16	Código	Banco	Descrição	Tipo	Und	Quant.	Valor Unit	Total		
Composição	86929	SINAPI	TANQUE DE MÁRMORE SINTÉTICO SUSPENSO, 22L OU EQUIVALENTE, INCLUSO SIFÃO FLEXÍVEL EM PVC, VÁLVULA PLÁSTICA E TORNEIRA DE METAL CROMADO PADRÃO POPULAR - FORNECIMENTO E INSTALAÇÃO. AF_01/2020	INHI - INSTALAÇÕES HIDROS SANITÁRIAS	UN	1,0000000	381,27	381,27		
Composição Auxiliar	86879	SINAPI	VÁLVULA EM PLÁSTICO 1" PARA PIA, TANQUE OU LAVATÓRIO, COM OU SEM LADRÃO - FORNECIMENTO E INSTALAÇÃO. AF_01/2020	INHI - INSTALAÇÕES HIDROS SANITÁRIAS	UN	1,0000000	9,37	9,37		
Composição Auxiliar	86876	SINAPI	TANQUE DE MÁRMORE SINTÉTICO SUSPENSO, 22L OU EQUIVALENTE - FORNECIMENTO E INSTALAÇÃO. AF_01/2020	INHI - INSTALAÇÕES HIDROS SANITÁRIAS	UN	1,0000000	295,86	295,86		
Composição Auxiliar	86883	SINAPI	SIFÃO DO TIPO FLEXÍVEL EM PVC 1 X 1 1/2 - FORNECIMENTO E INSTALAÇÃO. AF_01/2020	INHI - INSTALAÇÕES HIDROS SANITÁRIAS	UN	1,0000000	11,18	11,18		
Composição Auxiliar	86913	SINAPI	TORNEIRA CROMADA 1/2" OU 3/4" PARA TANQUE, PADRÃO POPULAR - FORNECIMENTO E INSTALAÇÃO. AF_01/2020	INHI - INSTALAÇÕES HIDROS SANITÁRIAS	UN	1,0000000	64,86	64,86		
					MO sem LS =>	29,33	LS =>	0,00	MO com LS =>	29,33

		Valor do BDI =>		95,31		Valor com BDI =>		476,58	
5.6.17	Código	Banco	Descrição	Tipo	Und	Quant.	Valor Unit	Total	
Composição	89707	SINAPI	CAIXA SIFONADA, PVC, DN 100 X 100 X 50 MM, JUNTA ELÁSTICA, FORNECIDA E INSTALADA EM RAMAL DE DESCARGA OU EM RAMAL DE ESGOTO SANITÁRIO. AF_08/2022	INHI - INSTALAÇÕES HIDROS SANITÁRIAS	UN	1,0000000	45,46	45,46	
Composição Auxiliar	88248	SINAPI	AUXILIAR DE ENCANADOR OU BOMBEIRO HIDRÁULICO COM ENCARGOS COMPLEMENTARES	SEDI - SERVIÇOS DIVERSOS	H	0,3987000	22,84	9,10	
Composição Auxiliar	88267	SINAPI	ENCANADOR OU BOMBEIRO HIDRÁULICO COM ENCARGOS COMPLEMENTARES	SEDI - SERVIÇOS DIVERSOS	H	0,3987000	30,20	12,04	
Insumo	00020083	SINAPI	SOLUCAO PREPARADORA / LIMPADORA PARA PVC, FRASCO COM 1000 CM3	Material	UN	0,0440000	71,30	3,13	
Insumo	00005103	SINAPI	CAIXA SIFONADA PVC, 100 X 100 X 50 MM, COM GRELHA REDONDA, BRANCA	Material	UN	1,0000000	19,34	19,34	
Insumo	00038383	SINAPI	LIXA D'ÁGUA EM FOLHA, COR PRETA, GRAO 100	Material	UN	0,0154000	1,90	0,02	
Insumo	00000122	SINAPI	ADESIVO PLASTICO PARA PVC, FRASCO COM *850* GR	Material	UN	0,0292000	62,94	1,83	
		MO sem LS =>		14,50		LS =>		0,00	
		Valor do BDI =>		11,36		Valor com BDI =>		56,82	
5.6.18	Código	Banco	Descrição	Tipo	Und	Quant.	Valor Unit	Total	
Composição	103957	SINAPI	BUCHA DE REDUÇÃO, CURTA, PVC, SOLDÁVEL, DN 32 X 25 MM, INSTALADO EM PRUMADA DE ÁGUA - FORNECIMENTO E INSTALAÇÃO. AF_06/2022	INHI - INSTALAÇÕES HIDROS SANITÁRIAS	UN	1,0000000	4,80	4,80	
Composição Auxiliar	88267	SINAPI	ENCANADOR OU BOMBEIRO HIDRÁULICO COM ENCARGOS COMPLEMENTARES	SEDI - SERVIÇOS DIVERSOS	H	0,0524000	30,20	1,58	
Composição Auxiliar	88248	SINAPI	AUXILIAR DE ENCANADOR OU BOMBEIRO HIDRÁULICO COM ENCARGOS COMPLEMENTARES	SEDI - SERVIÇOS DIVERSOS	H	0,0524000	22,84	1,19	
Insumo	00000829	SINAPI	BUCHA DE REDUCAO DE PVC, SOLDAVEL, CURTA, COM 32 X 25 MM, PARA AGUA FRIA PREDIAL	Material	UN	1,0000000	0,83	0,83	
Insumo	00038383	SINAPI	LIXA D'AGUA EM FOLHA, COR PRETA, GRAO 100	Material	UN	0,0120000	1,90	0,02	
Insumo	00020083	SINAPI	SOLUCAO PREPARADORA / LIMPADORA PARA PVC, FRASCO COM 1000 CM3	Material	UN	0,0095000	71,30	0,67	
Insumo	00000122	SINAPI	ADESIVO PLASTICO PARA PVC, FRASCO COM *850* GR	Material	UN	0,0082000	62,94	0,51	
		MO sem LS =>		1,90		LS =>		0,00	
		Valor do BDI =>		1,20		Valor com BDI =>		1,90	
								6,00	
5.6.19	Código	Banco	Descrição	Tipo	Und	Quant.	Valor Unit	Total	
Composição	89617	SINAPI	TE, PVC, SOLDÁVEL, DN 25MM, INSTALADO EM PRUMADA DE ÁGUA - FORNECIMENTO E INSTALAÇÃO. AF_06/2022	INHI - INSTALAÇÕES HIDROS SANITÁRIAS	UN	1,0000000	7,57	7,57	
Composição Auxiliar	88248	SINAPI	AUXILIAR DE ENCANADOR OU BOMBEIRO HIDRÁULICO COM ENCARGOS COMPLEMENTARES	SEDI - SERVIÇOS DIVERSOS	H	0,0941000	22,84	2,14	
Composição Auxiliar	88267	SINAPI	ENCANADOR OU BOMBEIRO HIDRÁULICO COM ENCARGOS COMPLEMENTARES	SEDI - SERVIÇOS DIVERSOS	H	0,0941000	30,20	2,84	
Insumo	00000122	SINAPI	ADESIVO PLASTICO PARA PVC, FRASCO COM *850* GR	Material	UN	0,0106000	62,94	0,66	
Insumo	00007139	SINAPI	TE SOLDAVEL, PVC, 90 GRAUS, 25 MM, PARA AGUA FRIA PREDIAL (NBR 5648)	Material	UN	1,0000000	1,05	1,05	
Insumo	00020083	SINAPI	SOLUCAO PREPARADORA / LIMPADORA PARA PVC, FRASCO COM 1000 CM3	Material	UN	0,0120000	71,30	0,85	
Insumo	00038383	SINAPI	LIXA D'AGUA EM FOLHA, COR PRETA, GRAO 100	Material	UN	0,0162000	1,90	0,03	
		MO sem LS =>		3,41		LS =>		0,00	
		Valor do BDI =>		1,89		Valor com BDI =>		9,46	
5.6.20	Código	Banco	Descrição	Tipo	Und	Quant.	Valor Unit	Total	
Composição	89404	SINAPI	TUBO 90 GRAUS, PVC, SOLDÁVEL, DN 20MM, INSTALADO EM RAMAL DE DISTRIBUIÇÃO DE ÁGUA - FORNECIMENTO E INSTALAÇÃO. AF_06/2022	INHI - INSTALAÇÕES HIDROS SANITÁRIAS	UN	1,0000000	7,47	7,47	
Composição Auxiliar	88248	SINAPI	AUXILIAR DE ENCANADOR OU BOMBEIRO HIDRÁULICO COM ENCARGOS COMPLEMENTARES	SEDI - SERVIÇOS DIVERSOS	H	0,1172000	22,84	2,67	
Composição Auxiliar	88267	SINAPI	ENCANADOR OU BOMBEIRO HIDRÁULICO COM ENCARGOS COMPLEMENTARES	SEDI - SERVIÇOS DIVERSOS	H	0,1172000	30,20	3,53	
Insumo	00038383	SINAPI	LIXA D'AGUA EM FOLHA, COR PRETA, GRAO 100	Material	UN	0,0260000	1,90	0,04	
Insumo	00003542	SINAPI	JOELHO PVC, SOLDAVEL, 90 GRAUS, 20 MM, COR MARROM, PARA AGUA FRIA PREDIAL	Material	UN	1,0000000	0,52	0,52	
Insumo	00020083	SINAPI	SOLUCAO PREPARADORA / LIMPADORA PARA PVC, FRASCO COM 1000 CM3	Material	UN	0,0060000	71,30	0,42	
Insumo	00000122	SINAPI	ADESIVO PLASTICO PARA PVC, FRASCO COM *850* GR	Material	UN	0,0047000	62,94	0,29	
		MO sem LS =>		4,26		LS =>		0,00	
		Valor do BDI =>		1,86		Valor com BDI =>		9,33	
5.6.21	Código	Banco	Descrição	Tipo	Und	Quant.	Valor Unit	Total	
Composição	89798	SINAPI	TUBO PVC, SERIE NORMAL, ESGOTO PREDIAL, DN 50 MM, FORNECIDO E INSTALADO EM PRUMADA DE ESGOTO SANITÁRIO OU VENTILAÇÃO. AF_08/2022	INHI - INSTALAÇÕES HIDROS SANITÁRIAS	M	1,0000000	11,35	11,35	
Composição Auxiliar	88248	SINAPI	AUXILIAR DE ENCANADOR OU BOMBEIRO HIDRÁULICO COM ENCARGOS COMPLEMENTARES	SEDI - SERVIÇOS DIVERSOS	H	0,0415000	22,84	0,94	
Composição Auxiliar	88267	SINAPI	ENCANADOR OU BOMBEIRO HIDRÁULICO COM ENCARGOS COMPLEMENTARES	SEDI - SERVIÇOS DIVERSOS	H	0,0415000	30,20	1,25	
Insumo	00009838	SINAPI	TUBO PVC SERIE NORMAL, DN 50 MM, PARA ESGOTO PREDIAL (NBR 5688)	Material	M	1,0549000	8,65	9,12	
Insumo	00038383	SINAPI	LIXA D'AGUA EM FOLHA, COR PRETA, GRAO 100	Material	UN	0,0230000	1,90	0,04	
		MO sem LS =>		1,50		LS =>		0,00	
		Valor do BDI =>		2,83		Valor com BDI =>		14,18	
5.6.22	Código	Banco	Descrição	Tipo	Und	Quant.	Valor Unit	Total	
Composição	89802	SINAPI	JOELHO 45 GRAUS, PVC, SERIE NORMAL, ESGOTO PREDIAL, DN 50 MM, JUNTA ELÁSTICA, FORNECIDO E INSTALADO EM PRUMADA DE ESGOTO SANITÁRIO OU VENTILAÇÃO. AF_08/2022	INHI - INSTALAÇÕES HIDROS SANITÁRIAS	UN	1,0000000	9,65	9,65	
Composição Auxiliar	88267	SINAPI	ENCANADOR OU BOMBEIRO HIDRÁULICO COM ENCARGOS COMPLEMENTARES	SEDI - SERVIÇOS DIVERSOS	H	0,0343000	30,20	1,03	
Composição Auxiliar	88248	SINAPI	AUXILIAR DE ENCANADOR OU BOMBEIRO HIDRÁULICO COM ENCARGOS COMPLEMENTARES	SEDI - SERVIÇOS DIVERSOS	H	0,0343000	22,84	0,78	
Insumo	00000296	SINAPI	ANEL BORRACHA PARA TUBO ESGOTO PREDIAL, DN 50 MM (NBR 5688)	Material	UN	2,0000000	1,75	3,50	
Insumo	00003518	SINAPI	JOELHO PVC, SOLDAVEL, PB, 45 GRAUS, DN 50 MM, PARA ESGOTO PREDIAL	Material	UN	1,0000000	3,05	3,05	
Insumo	00020078	SINAPI	PASTA LUBRIFICANTE PARA TUBOS E CONEXOES COM JUNTA ELASTICA, EMBALAGEM DE *400* GR (USO EM PVC, ACO, POLIETILENO E OUTROS)	Material	UN	0,0500000	25,97	1,29	
		MO sem LS =>		1,24		LS =>		0,00	
		Valor do BDI =>		2,41		Valor com BDI =>		12,06	
5.6.23	Código	Banco	Descrição	Tipo	Und	Quant.	Valor Unit	Total	
Composição	89801	SINAPI	JOELHO 90 GRAUS, PVC, SERIE NORMAL, ESGOTO PREDIAL, DN 50 MM, JUNTA ELÁSTICA, FORNECIDO E INSTALADO EM PRUMADA DE ESGOTO SANITÁRIO OU VENTILAÇÃO. AF_08/2022	INHI - INSTALAÇÕES HIDROS SANITÁRIAS	UN	1,0000000	9,06	9,06	
Composição Auxiliar	88267	SINAPI	ENCANADOR OU BOMBEIRO HIDRÁULICO COM ENCARGOS COMPLEMENTARES	SEDI - SERVIÇOS DIVERSOS	H	0,0343000	30,20	1,03	

Composição Auxiliar	88248	SINAPI	AUXILIAR DE ENCANADOR OU BOMBEIRO HIDRÁULICO COM ENCARGOS COMPLEMENTARES	SEDI - SERVIÇOS DIVERSOS	H	0,0343000	22,84	0,78
Insumo	00000296	SINAPI	ANEL BORRACHA PARA TUBO ESGOTO PREDIAL, DN 50 MM (NBR 5688)	Material	UN	2,0000000	1,75	3,50
Insumo	00020078	SINAPI	PASTA LUBRIFICANTE PARA TUBOS E CONEXOES COM JUNTA ELASTICA, EMBALAGEM DE *400* GR (USO EM PVC, ACO, POLIETILENO E OUTROS)	Material	UN	0,0500000	25,97	1,29
Insumo	00003526	SINAPI	JOELHO PVC, SOLDAVEL, PB, 90 GRAUS, DN 50 MM, PARA ESGOTO PREDIAL	Material	UN	1,0000000	2,46	2,46
				MO sem LS =>	1,24	LS =>	0,00	1,24
				Valor do BDI =>	2,26		Valor com BDI =>	11,32

5.6.24	Código	Banco	Descrição	Tipo	Und	Quant.	Valor Unit	Total
Composição	89746	SINAPI	JOELHO 45 GRAUS, PVC, SERIE NORMAL, ESGOTO PREDIAL, DN 100 MM, JUNTA ELÁSTICA, FORNECIDO E INSTALADO EM RAMAL DE DESCARGA OU RAMAL DE ESGOTO SANITÁRIO. AF_08/2022	INHI - INSTALAÇÕES HIDROS SANITÁRIAS	UN	1,0000000	26,73	26,73
Composição Auxiliar	88248	SINAPI	AUXILIAR DE ENCANADOR OU BOMBEIRO HIDRÁULICO COM ENCARGOS COMPLEMENTARES	SEDI - SERVIÇOS DIVERSOS	H	0,1926000	22,84	4,39
Composição Auxiliar	88267	SINAPI	ENCANADOR OU BOMBEIRO HIDRÁULICO COM ENCARGOS COMPLEMENTARES	SEDI - SERVIÇOS DIVERSOS	H	0,1926000	30,20	5,81
Insumo	00000301	SINAPI	ANEL BORRACHA PARA TUBO ESGOTO PREDIAL, DN 100 MM (NBR 5688)	Material	UN	2,0000000	3,10	6,20
Insumo	00020078	SINAPI	PASTA LUBRIFICANTE PARA TUBOS E CONEXOES COM JUNTA ELASTICA, EMBALAGEM DE *400* GR (USO EM PVC, ACO, POLIETILENO E OUTROS)	Material	UN	0,1150000	25,97	2,98
Insumo	00003528	SINAPI	JOELHO PVC, SOLDAVEL, PB, 45 GRAUS, DN 100 MM, PARA ESGOTO PREDIAL	Material	UN	1,0000000	7,35	7,35
				MO sem LS =>	7,00	LS =>	0,00	7,00
				Valor do BDI =>	6,68		Valor com BDI =>	33,41

5.6.25	Código	Banco	Descrição	Tipo	Und	Quant.	Valor Unit	Total
Composição	89778	SINAPI	LUVA SIMPLES, PVC, SERIE NORMAL, ESGOTO PREDIAL, DN 100 MM, JUNTA ELÁSTICA, FORNECIDO E INSTALADO EM RAMAL DE DESCARGA OU RAMAL DE ESGOTO SANITÁRIO. AF_08/2022	INHI - INSTALAÇÕES HIDROS SANITÁRIAS	UN	1,0000000	16,47	16,47
Composição Auxiliar	88267	SINAPI	ENCANADOR OU BOMBEIRO HIDRÁULICO COM ENCARGOS COMPLEMENTARES	SEDI - SERVIÇOS DIVERSOS	H	0,1284000	30,20	3,87
Composição Auxiliar	88248	SINAPI	AUXILIAR DE ENCANADOR OU BOMBEIRO HIDRÁULICO COM ENCARGOS COMPLEMENTARES	SEDI - SERVIÇOS DIVERSOS	H	0,1284000	22,84	2,93
Insumo	00020083	SINAPI	SOLUCAO PREPARADORA / LIMPADORA PARA PVC, FRASCO COM 1000 CM3	Material	UN	0,0400000	71,30	2,85
Insumo	00038383	SINAPI	LIXA D'AGUA EM FOLHA, COR PRETA, GRAO 100	Material	UN	0,0054000	1,90	0,01
Insumo	00000122	SINAPI	ADESIVO PLASTICO PARA PVC, FRASCO COM *850* GR	Material	UN	0,0245000	62,94	1,54
Insumo	00003899	SINAPI	LUVA SIMPLES, PVC, SOLDAVEL, DN 100 MM, SERIE NORMAL, PARA ESGOTO PREDIAL	Material	UN	1,0000000	5,27	5,27
				MO sem LS =>	4,66	LS =>	0,00	4,66
				Valor do BDI =>	4,11		Valor com BDI =>	20,58

5.6.26	Código	Banco	Descrição	Tipo	Und	Quant.	Valor Unit	Total
Composição	89714	SINAPI	TUBO PVC, SERIE NORMAL, ESGOTO PREDIAL, DN 100 MM. FORNECIDO E INSTALADO EM RAMAL DE DESCARGA OU RAMAL DE ESGOTO SANITÁRIO. AF_08/2022	INHI - INSTALAÇÕES HIDROS SANITÁRIAS	M	1,0000000	36,25	36,25
Composição Auxiliar	88248	SINAPI	AUXILIAR DE ENCANADOR OU BOMBEIRO HIDRÁULICO COM ENCARGOS COMPLEMENTARES	SEDI - SERVIÇOS DIVERSOS	H	0,4444000	22,84	10,15
Composição Auxiliar	88267	SINAPI	ENCANADOR OU BOMBEIRO HIDRÁULICO COM ENCARGOS COMPLEMENTARES	SEDI - SERVIÇOS DIVERSOS	H	0,4444000	30,20	13,42
Insumo	00009836	SINAPI	TUBO PVC SERIE NORMAL, DN 100 MM, PARA ESGOTO PREDIAL (NBR 5688)	Material	M	1,0549000	11,99	12,64
Insumo	00038383	SINAPI	LIXA D'AGUA EM FOLHA, COR PRETA, GRAO 100	Material	UN	0,0247000	1,90	0,04
				MO sem LS =>	16,17	LS =>	0,00	16,17
				Valor do BDI =>	9,06		Valor com BDI =>	45,31

5.6.27	Código	Banco	Descrição	Tipo	Und	Quant.	Valor Unit	Total
Composição	98053	SINAPI	TANQUE SÉPTICO CIRCULAR, EM CONCRETO PRÉ-MOLDADO, DIÂMETRO INTERNO = 1,40 M, ALTURA INTERNA = 2,50 M, VOLUME ÚTIL: 3463,6 L (PARA 13 CONTRIBUINTES). AF_12/2020	INHI - INSTALAÇÕES HIDROS SANITÁRIAS	UN	1,0000000	2.884,49	2.884,49
Composição Auxiliar	88628	SINAPI	ARGAMASSA TRAÇO 1:3 (EM VOLUME DE CIMENTO E AREIA MÉDIA ÚMIDA), PREPARO MECÂNICO COM BETONEIRA 400 L. AF_08/2019	SEDI - SERVIÇOS DIVERSOS	m³	0,0609000	655,85	39,94
Composição Auxiliar	88316	SINAPI	SERVENTE COM ENCARGOS COMPLEMENTARES	SEDI - SERVIÇOS DIVERSOS	H	1,4680000	22,72	33,35
Composição Auxiliar	101624	SINAPI	PREPARO DE FUNDO DE VALA COM LARGURA MAIOR OU IGUAL A 1,5 M E MENOR QUE 2,5 M, COM CAMADA DE BRITA, LANÇAMENTO MECANIZADO. AF_08/2020	MOVT - MOVIMENTO DE TERRA	m³	0,2270000	229,82	52,16
Composição Auxiliar	97739	SINAPI	PEÇA CIRCULAR PRÉ-MOLDADA, VOLUME DE CONCRETO DE 30 A 100 LITROS, TAXA DE AÇO APROXIMADA DE 30KG/M³. AF_03/2024	FUES - FUNDAÇÕES E ESTRUTURAS	m³	0,1301000	2.965,73	385,84
Composição Auxiliar	97738	SINAPI	PEÇA CIRCULAR PRÉ-MOLDADA, VOLUME DE CONCRETO DE 10 A 30 LITROS, TAXA DE FIBRA DE POLIPROPILENO APROXIMADA DE 6 KG/M³. AF_03/2024_PS	FUES - FUNDAÇÕES E ESTRUTURAS	m³	0,0154000	4.079,53	62,82
Composição Auxiliar	5678	SINAPI	RETROSCAVALADEIRA SOBRE RODAS COM CARREGADEIRA, TRAÇÃO 4X4, POTÊNCIA LÍQ. 88 HP, CAÇAMBA CARREG. CAP. MÍN. 1 M3, CAÇAMBA RETRO CAP. 0,26 M3, PESO OPERACIONAL MÍN. 6.674 KG, PROFUNDIDADE ESCAVAÇÃO MÁX. 4,37 M - CHP DIURNO. AF_06/2014	CHOR - CUSTOS HORÁRIOS DE MÁQUINAS E EQUIPAMENTOS	CHP	0,3959000	160,72	63,62
Composição Auxiliar	88309	SINAPI	PEDREIRO COM ENCARGOS COMPLEMENTARES	SEDI - SERVIÇOS DIVERSOS	H	1,8684000	30,92	57,77
Composição Auxiliar	5679	SINAPI	RETROSCAVALADEIRA SOBRE RODAS COM CARREGADEIRA, TRAÇÃO 4X4, POTÊNCIA LÍQ. 88 HP, CAÇAMBA CARREG. CAP. MÍN. 1 M3, CAÇAMBA RETRO CAP. 0,26 M3, PESO OPERACIONAL MÍN. 6.674 KG, PROFUNDIDADE ESCAVAÇÃO MÁX. 4,37 M - CHI DIURNO. AF_06/2014	CHOR - CUSTOS HORÁRIOS DE MÁQUINAS E EQUIPAMENTOS	CHI	0,8068000	75,17	60,64
Insumo	00012563	SINAPI	ANEL EM CONCRETO ARMADO, LISO, PARA, POCOS DE VISITA, POCOS DE INSPECAO, FOSSAS SEPTICAS E SUMIDOUROS, SEM FUNDO, DIAMETRO INTERNO DE 1,50 M E ALTURA DE 0,50 M	Material	UN	5,0000000	425,67	2.128,35
				MO sem LS =>	299,92	LS =>	0,00	299,92
				Valor do BDI =>	721,12		Valor com BDI =>	3.605,61

5.7.1	Código	Banco	Descrição	Tipo	Und	Quant.	Valor Unit	Total
Composição	90825	SINAPI	PORTA DE MADEIRA, MACIÇA (PESADA OU SUPERPESADA), 90X210CM, ESPESSURA DE 3,5CM, INCLUSO DOBRADIÇAS - FORNECIMENTO E INSTALAÇÃO. AF_12/2019	ESQV - ESQUADRIAS/FERRAGENS/VIDROS	UN	1,0000000	728,43	728,43
Composição Auxiliar	88316	SINAPI	SERVENTE COM ENCARGOS COMPLEMENTARES	SEDI - SERVIÇOS DIVERSOS	H	1,1640000	22,72	26,44
Composição Auxiliar	88261	SINAPI	CARPINTEIRO DE ESQUADRIA COM ENCARGOS COMPLEMENTARES	SEDI - SERVIÇOS DIVERSOS	H	2,3280000	29,52	68,72
Insumo	00039505	SINAPI	PORTA DE MADEIRA, FOLHA PESADA (NBR 15930) DE 900 X 2100 MM, DE 40 MM A 45 MM DE ESPESSURA, NUCLEO SOLIDO, CAPA LISA EM HDF, ACABAMENTO EM PRIMER PARA PINTURA	Material	UN	1,0000000	529,89	529,89

Insumo	00002432	SINAPI	DOBRADICA EM ACO/FERRO, 3 1/2" X 3", E= 1,9 A 2 MM, COM ANEL, CROMADO OU ZINCADO, TAMPA BOLA, COM PARAFUSOS	Material	UN	3,0000000	34,00	102,00
Insumo	00011055	SINAPI	PARAFUSO ROSCA SOBERBA ZINCADO CABECA CHATA FENDA SIMPLES 3,5 X 25 MM (1")	Material	UN	19,8000000	0,07	1,38
				MO sem LS => Valor do BDI =>	64,45 182,10	LS =>	0,00 Valor com BDI =>	64,45 910,53
5.7.2	Código	Banco	Descrição	Tipo	Und	Quant.	Valor Unit	Total
Composição	91305	SINAPI	FECHADURA DE EMBUTIR PARA PORTA DE BANHEIRO, COMPLETA, ACABAMENTO PADRÃO POPULAR, INCLUSO EXECUÇÃO DE FURO - FORNECIMENTO E INSTALAÇÃO. AF_ 12/2019	ESQV - ESQUADRIAS/FERRAGENS/VIDR OS	UN	1,0000000	119,70	119,70
Composição Auxiliar	88261	SINAPI	CARPINTEIRO DE ESQUADRIA COM ENCARGOS COMPLEMENTARES	SEDI - SERVIÇOS DIVERSOS	H	0,7670000	29,52	22,64
Composição Auxiliar	88316	SINAPI	SERVENTE COM ENCARGOS COMPLEMENTARES	SEDI - SERVIÇOS DIVERSOS	H	0,3840000	22,72	8,72
Insumo	00003097	SINAPI	FECHADURA ROSETA REDONDA PARA PORTA DE BANHEIRO, EM ACO INOX (MAQUINA, TESTA E CONTRA-TESTA) E EM ZAMAC (MACANETA, LINGUETA E TRINCOS) COM ACABAMENTO CROMADO, MAQUINA DE 40 MM, INCLUINDO CHAVE TIPO TRANQUETA	Material	CJ	1,0000000	88,34	88,34
				MO sem LS => Valor do BDI =>	21,24 29,92	LS =>	0,00 Valor com BDI =>	21,24 149,62
5.7.3	Código	Banco	Descrição	Tipo	Und	Quant.	Valor Unit	Total
Composição	91304	SINAPI	FECHADURA DE EMBUTIR COM CILINDRO, EXTERNA, COMPLETA, ACABAMENTO PADRÃO POPULAR, INCLUSO EXECUÇÃO DE FURO - FORNECIMENTO E INSTALAÇÃO. AF_ 12/2019	ESQV - ESQUADRIAS/FERRAGENS/VIDR OS	UN	1,0000000	119,85	119,85
Composição Auxiliar	88261	SINAPI	CARPINTEIRO DE ESQUADRIA COM ENCARGOS COMPLEMENTARES	SEDI - SERVIÇOS DIVERSOS	H	1,0020000	29,52	29,57
Composição Auxiliar	88316	SINAPI	SERVENTE COM ENCARGOS COMPLEMENTARES	SEDI - SERVIÇOS DIVERSOS	H	0,5010000	22,72	11,38
Insumo	00003080	SINAPI	FECHADURA ESPELHO PARA PORTA EXTERNA, EM ACO INOX (MAQUINA, TESTA E CONTRA-TESTA) E EM ZAMAC (MACANETA, LINGUETA E TRINCOS) COM ACABAMENTO CROMADO, MAQUINA DE 40 MM, INCLUINDO CHAVE TIPO CILINDRO	Material	CJ	1,0000000	78,90	78,90
				MO sem LS => Valor do BDI =>	27,74 29,96	LS =>	0,00 Valor com BDI =>	27,74 149,81
5.7.4	Código	Banco	Descrição	Tipo	Und	Quant.	Valor Unit	Total
Composição	94573	SINAPI	JANELA DE ALUMÍNIO DE CORRER COM 4 FOLHAS PARA VIDROS (VIDROS INCLUSOS), COM BANDEIRA, BATENTE/ REQUADRO 6 A 14 CM, ACABAMENTO COM ACETATO OU BRILHANTE, FIXAÇÃO COM PARAFUSO, SEM GUARNIÇÃO/ ALIZAR, DIMENSÕES 150X120 CM, VEDAÇÃO COM SILICONE, EXCLUSIVE CONTRAMARCO - FORNECIMENTO E INSTALAÇÃO. AF_ 11/2024	ESQV - ESQUADRIAS/FERRAGENS/VIDR OS	m²	1,0000000	235,19	235,19
Composição Auxiliar	88316	SINAPI	SERVENTE COM ENCARGOS COMPLEMENTARES	SEDI - SERVIÇOS DIVERSOS	H	0,1559386	22,72	3,54
Composição Auxiliar	88309	SINAPI	PEDREIRO COM ENCARGOS COMPLEMENTARES	SEDI - SERVIÇOS DIVERSOS	H	0,3118773	30,92	9,64
Insumo	00034364	SINAPI	JANELA DE CORRER, EM ALUMINIO PERFIL 25, 120 X 150 CM (A X L), 4 FLS, BANDEIRA COM BASCULA, ACABAMENTO BRANCO OU BRILHANTE, BATENTE/REQUADRO DE 6 A 14 CM, COM VIDRO 4 MM, SEM GUARNICAO/ALIZAR	Material	UN	0,5560000	372,71	207,22
Insumo	00039961	SINAPI	SILICONE ACETICO USO GERAL INCOLOR 280 G	Material	UN	0,6010714	22,18	13,33
Insumo	00004377	SINAPI	PARAFUSO DE ACO ZINCADO COM ROSCA SOBERBA, CABECA CHATA E FENDA SIMPLES, DIAMETRO 4,2 MM, COMPRIMENTO * 32 * MM	Material	UN	7,3000000	0,20	1,46
				MO sem LS => Valor do BDI =>	8,99 58,79	LS =>	0,00 Valor com BDI =>	8,99 293,98
5.7.5	Código	Banco	Descrição	Tipo	Und	Quant.	Valor Unit	Total
Composição	94569	SINAPI	JANELA DE ALUMÍNIO TIPO MAXIM-AR, BATENTE/ REQUADRO 3 A 14 CM, VIDRO INCLUSO, FIXAÇÃO COM PARAFUSO, SEM GUARNIÇÃO/ ALIZAR, DIMENSÕES 60X80 (A X L) CM, SEM ACABAMENTO, VEDAÇÃO COM SILICONE, EXCLUSIVE CONTRAMARCO - FORNECIMENTO E INSTALAÇÃO. AF_ 11/2024	ESQV - ESQUADRIAS/FERRAGENS/VIDR OS	m²	1,0000000	411,02	411,02
Composição Auxiliar	88309	SINAPI	PEDREIRO COM ENCARGOS COMPLEMENTARES	SEDI - SERVIÇOS DIVERSOS	H	1,0104139	30,92	31,24
Composição Auxiliar	88316	SINAPI	SERVENTE COM ENCARGOS COMPLEMENTARES	SEDI - SERVIÇOS DIVERSOS	H	0,5052069	22,72	11,47
Insumo	00034381	SINAPI	JANELA MAXIM-AR, EM ALUMINIO PERFIL 25, 60 X 80 CM (A X L), ACABAMENTO BRANCO OU BRILHANTE, BATENTE DE 4 A 5 CM, COM VIDRO 4 MM, SEM GUARNICAO/ALIZAR	Material	UN	2,0833000	162,01	337,51
Insumo	00039961	SINAPI	SILICONE ACETICO USO GERAL INCOLOR 280 G	Material	UN	1,1687500	22,18	25,92
Insumo	00004377	SINAPI	PARAFUSO DE ACO ZINCADO COM ROSCA SOBERBA, CABECA CHATA E FENDA SIMPLES, DIAMETRO 4,2 MM, COMPRIMENTO * 32 * MM	Material	UN	24,4000000	0,20	4,88
				MO sem LS => Valor do BDI =>	29,16 102,75	LS =>	0,00 Valor com BDI =>	29,16 513,77
5.7.6	Código	Banco	Descrição	Tipo	Und	Quant.	Valor Unit	Total
Composição	91287	SINAPI	BATENTE PARA PORTA DE MADEIRA, PADRÃO POPULAR - FORNECIMENTO E MONTAGEM. AF_ 12/2019	ESQV - ESQUADRIAS/FERRAGENS/VIDR OS	UN	1,0000000	251,85	251,85
Composição Auxiliar	88261	SINAPI	CARPINTEIRO DE ESQUADRIA COM ENCARGOS COMPLEMENTARES	SEDI - SERVIÇOS DIVERSOS	H	2,7410000	29,52	80,91
Composição Auxiliar	88316	SINAPI	SERVENTE COM ENCARGOS COMPLEMENTARES	SEDI - SERVIÇOS DIVERSOS	H	1,3750000	22,72	31,24
Insumo	00000184	SINAPI	BATENTE / PORTAL / ADUELA / MARCO EM MADEIRA MACICA COM REBAIXO, E = *3* CM, L = *14* CM, PARA PORTAS DE GIRO DE *60 CM A 120* CM X *210* CM, PINUS / EUCALIPTO / VIROLA OU EQUIVALENTE DA REGIAO (NAO INCLUI ALIZARES)	Material	JG	1,0000000	139,01	139,01
Insumo	00005066	SINAPI	PREGO DE ACO POLIDO COM CABECA 12 X 12	Material	KG	0,0110000	24,12	0,26
Insumo	00005075	SINAPI	PREGO DE ACO POLIDO COM CABECA 18 X 30 (2 3/4 X 10)	Material	KG	0,0240000	18,31	0,43
				MO sem LS => Valor do BDI =>	75,96 62,96	LS =>	0,00 Valor com BDI =>	75,96 314,81
5.8.1	Código	Banco	Descrição	Tipo	Und	Quant.	Valor Unit	Total
Composição	104648	SINAPI	EMASSAMENTO COM MASSA LÁTEX, APLICAÇÃO EM PAREDE, DUAS DEMÃOS, LIXAMENTO MECANIZADO. AF_ 04/2023	Pintura Interna	m²	1,0000000	14,96	14,96
Composição Auxiliar	88316	SINAPI	SERVENTE COM ENCARGOS COMPLEMENTARES	SEDI - SERVIÇOS DIVERSOS	H	0,0926000	22,72	2,10
Composição Auxiliar	88310	SINAPI	PINTOR COM ENCARGOS COMPLEMENTARES	SEDI - SERVIÇOS DIVERSOS	H	0,2777000	32,59	9,05
Composição Auxiliar	104521	SINAPI	LIXADEIRA DE PAREDE, COM LED, POTÊNCIA 750 W, FREQUÊNCIA 60 HZ, VELOCIDADE 1000 A 2100 RPM, DIÂMETRO DA LIXA 225 MM - CHI DIURNO AF_ 12/2022	Custos Horários Produtivo e Improdutivo dos Equipamentos	CHI	0,0116000	0,00	0,00
Composição Auxiliar	104520	SINAPI	LIXADEIRA DE PAREDE, COM LED, POTÊNCIA 750 W, FREQUÊNCIA 60 HZ, VELOCIDADE 1000 A 2100 RPM, DIÂMETRO DA LIXA 225 MM - CHP DIURNO. AF_ 12/2022	Custos Horários Produtivo e Improdutivo dos Equipamentos	CHP	0,0144000	0,69	0,00

Insumo	00003767	SINAPI	LIXA EM FOLHA PARA PAREDE OU MADEIRA, NUMERO 120, COR VERMELHA	Material	UN	0,0802000	0,94	0,07
Insumo	00043626	SINAPI	MASSA CORRIDA PARA SUPERFICIES DE AMBIENTES INTERNOS	Material	KG	1,3389000	2,80	3,74
				MO sem LS => Valor do BDI =>	7,33 3,74	LS => 0,00	MO com LS => Valor com BDI =>	7,33 18,70
5.8.2	Código	Banco	Descrição	Tipo	Und	Quant.	Valor Unit	Total
Composição	88485	SINAPI	FUNDO SELADOR ACRÍLICO, APLICAÇÃO MANUAL EM PAREDE, UMA DEMÃO. AF_04/2023	PINT - PINTURAS	m²	1,0000000	4,39	4,39
Composição Auxiliar	88310	SINAPI	PINTOR COM ENCARGOS COMPLEMENTARES	SEDI - SERVIÇOS DIVERSOS	H	0,0666000	32,59	2,17
Composição Auxiliar	88316	SINAPI	SERVENTE COM ENCARGOS COMPLEMENTARES	SEDI - SERVIÇOS DIVERSOS	H	0,0222000	22,72	0,50
Insumo	00006085	SINAPI	SELADOR ACRILICO OPACO PREMIUM INTERIOR/EXTERIOR	Material	L	0,1666000	10,37	1,72
				MO sem LS => Valor do BDI =>	1,75 1,09	LS => 0,00	MO com LS => Valor com BDI =>	1,75 5,48
5.8.3	Código	Banco	Descrição	Tipo	Und	Quant.	Valor Unit	Total
Composição	88489	SINAPI	PINTURA LÁTEX ACRÍLICA PREMIUM, APLICAÇÃO MANUAL EM PAREDES, DUAS DEMÃOS. AF_04/2023	PINT - PINTURAS	m²	1,0000000	13,45	13,45
Composição Auxiliar	88310	SINAPI	PINTOR COM ENCARGOS COMPLEMENTARES	SEDI - SERVIÇOS DIVERSOS	H	0,1631000	32,59	5,31
Composição Auxiliar	88316	SINAPI	SERVENTE COM ENCARGOS COMPLEMENTARES	SEDI - SERVIÇOS DIVERSOS	H	0,0544000	22,72	1,23
Insumo	00007356	SINAPI	TINTA LATEX ACRILICA PREMIUM, COR BRANCO FOSCO	Material	L	0,2285000	30,26	6,91
				MO sem LS => Valor do BDI =>	4,30 3,36	LS => 0,00	MO com LS => Valor com BDI =>	4,30 16,81
5.8.4	Código	Banco	Descrição	Tipo	Und	Quant.	Valor Unit	Total
Composição	102228	SINAPI	PINTURA TINTA DE ACABAMENTO (PIGMENTADA) ESMALTE SINTÉTICO FOSCO EM MADEIRA, 3 DEMÃOS. AF_01/2021	PINT - PINTURAS	m²	1,0000000	27,48	27,48
Composição Auxiliar	88310	SINAPI	PINTOR COM ENCARGOS COMPLEMENTARES	SEDI - SERVIÇOS DIVERSOS	H	0,5708000	32,59	18,60
Insumo	00007288	SINAPI	TINTA ESMALTE SINTETICO PREMIUM FOSCO	Material	L	0,1954000	43,36	8,47
Insumo	00005318	SINAPI	DILUENTE AGUARRAS	Material	L	0,0195000	21,09	0,41
				MO sem LS => Valor do BDI =>	12,44 6,87	LS => 0,00	MO com LS => Valor com BDI =>	12,44 34,35
6.1	Código	Banco	Descrição	Tipo	Und	Quant.	Valor Unit	Total
Composição	100619	SINAPI	POSTE DECORATIVO PARA JARDIM EM AÇO TUBULAR, H = "2,5" M, SEM LUMINÁRIA - FORNECIMENTO E INSTALAÇÃO. AF_04/2025	INEL - INSTALAÇÃO ELÉTRICA/ELETRIFICAÇÃO E ILUMINAÇÃO EXTERNA	UN	1,0000000	567,42	567,42
Composição Auxiliar	88247	SINAPI	AUXILIAR DE ELETRICISTA COM ENCARGOS COMPLEMENTARES	SEDI - SERVIÇOS DIVERSOS	H	0,8775455	23,80	20,88
Composição Auxiliar	88264	SINAPI	ELETRICISTA COM ENCARGOS COMPLEMENTARES	SEDI - SERVIÇOS DIVERSOS	H	3,9489545	31,30	123,60
Insumo	00012388	SINAPI	POSTE DECORATIVO PARA JARDIM EM ACO TUBULAR, SEM LUMINARIA, H = "2,5" M	Material	UN	1,0000000	242,46	242,46
Insumo	00000863	SINAPI	CABO DE COBRE NU 35 MM2 MEIO-DURO	Material	M	2,0000000	39,20	78,40
Insumo	00011975	SINAPI	CHUMBADOR DE ACO ZINCADO, DIAMETRO 5/8", COMPRIMENTO 6", COM PORCA	Material	UN	4,0000000	25,52	102,08
				MO sem LS => Valor do BDI =>	101,04 141,85	LS => 0,00	MO com LS => Valor com BDI =>	101,04 709,27
6.2	Código	Banco	Descrição	Tipo	Und	Quant.	Valor Unit	Total
Composição	74041/002	SINAPI	LUMINARIA GLOBO VIDRO LEITOSO/PLAFONIER/BOCAL/LAMPADA FLUORESCENTE 40W	INEL - INSTALAÇÃO ELÉTRICA/ELETRIFICAÇÃO E ILUMINAÇÃO EXTERNA	UN	1,0000000	111,71	111,71
Composição Auxiliar	88264	SINAPI	ELETRICISTA COM ENCARGOS COMPLEMENTARES	SEDI - SERVIÇOS DIVERSOS	H	0,8000000	31,30	25,04
Composição Auxiliar	88247	SINAPI	AUXILIAR DE ELETRICISTA COM ENCARGOS COMPLEMENTARES	SEDI - SERVIÇOS DIVERSOS	H	0,8000000	23,80	19,04
Insumo	00003803	SINAPI	LUMINARIA PLAFON REDONDO COM VIDRO FOSCO DIAMETRO "25" CM, PARA 1 LAMPADA, BASE E27, POTENCIA MAXIMA 40/60 W (NAO INCLUI LAMPADA)	Material	UN	1,0000000	61,89	61,89
Insumo	00003753	SINAPI	LAMPADA FLUORESCENTE TUBULAR T10, DE 20 OU 40 W, BIVOLT	Material	UN	1,0000000	5,74	5,74
				MO sem LS => Valor do BDI =>	29,68 27,92	LS => 0,00	MO com LS => Valor com BDI =>	29,68 139,63
6.3	Código	Banco	Descrição	Tipo	Und	Quant.	Valor Unit	Total
Composição	91931	SINAPI	CABO DE COBRE FLEXÍVEL ISOLADO, 6 MM², ANTI-CHAMA 0,6/1,0 KV, PARA CIRCUITOS TERMINAIS - FORNECIMENTO E INSTALAÇÃO. AF_03/2023	INEL - INSTALAÇÃO ELÉTRICA/ELETRIFICAÇÃO E ILUMINAÇÃO EXTERNA	M	1,0000000	10,63	10,63
Composição Auxiliar	88247	SINAPI	AUXILIAR DE ELETRICISTA COM ENCARGOS COMPLEMENTARES	SEDI - SERVIÇOS DIVERSOS	H	0,0510000	23,80	1,21
Composição Auxiliar	88264	SINAPI	ELETRICISTA COM ENCARGOS COMPLEMENTARES	SEDI - SERVIÇOS DIVERSOS	H	0,0510000	31,30	1,59
Insumo	00021127	SINAPI	FITA ISOLANTE ADESIVA ANTICHAMA, USO ATE 750 V, EM ROLO DE 19 MM X 5 M	Material	UN	0,0094000	4,15	0,03
Insumo	00000994	SINAPI	CABO DE COBRE, FLEXIVEL, CLASSE 4 OU 5, ISOLACAO EM PVC/A, ANTICHAMA BWF-B, COBERTURA PVC-ST1, ANTICHAMA BWF-B, 1 CONDUTOR, 0,6/1 KV, SECAO NOMINAL 6 MM2	Material	M	1,2434000	6,28	7,80
				MO sem LS => Valor do BDI =>	1,88 2,65	LS => 0,00	MO com LS => Valor com BDI =>	1,88 13,28
6.4	Código	Banco	Descrição	Tipo	Und	Quant.	Valor Unit	Total
Composição	91927	SINAPI	CABO DE COBRE FLEXÍVEL ISOLADO, 2,5 MM², ANTI-CHAMA 0,6/1,0 KV, PARA CIRCUITOS TERMINAIS - FORNECIMENTO E INSTALAÇÃO. AF_03/2023	INEL - INSTALAÇÃO ELÉTRICA/ELETRIFICAÇÃO E ILUMINAÇÃO EXTERNA	M	1,0000000	5,11	5,11
Composição Auxiliar	88247	SINAPI	AUXILIAR DE ELETRICISTA COM ENCARGOS COMPLEMENTARES	SEDI - SERVIÇOS DIVERSOS	H	0,0290000	23,80	0,69
Composição Auxiliar	88264	SINAPI	ELETRICISTA COM ENCARGOS COMPLEMENTARES	SEDI - SERVIÇOS DIVERSOS	H	0,0290000	31,30	0,90
Insumo	00001022	SINAPI	CABO DE COBRE, FLEXIVEL, CLASSE 4 OU 5, ISOLACAO EM PVC/A, ANTICHAMA BWF-B, COBERTURA PVC-ST1, ANTICHAMA BWF-B, 1 CONDUTOR, 0,6/1 KV, SECAO NOMINAL 2.5 MM2	Material	M	1,2434000	2,81	3,49
Insumo	00021127	SINAPI	FITA ISOLANTE ADESIVA ANTICHAMA, USO ATE 750 V, EM ROLO DE 19 MM X 5 M	Material	UN	0,0094000	4,15	0,03
				MO sem LS => Valor do BDI =>	1,06 1,27	LS => 0,00	MO com LS => Valor com BDI =>	1,06 6,38
6.5	Código	Banco	Descrição	Tipo	Und	Quant.	Valor Unit	Total
Composição	97881	SINAPI	CAIXA ENTERRADA ELÉTRICA RETANGULAR, EM CONCRETO PRÉ-MOLDADO, FUNDO COM BRITA, DIMENSÕES INTERNAS: 0,3x0,3x0,3 M. AF_12/2020	INEL - INSTALAÇÃO ELÉTRICA/ELETRIFICAÇÃO E ILUMINAÇÃO EXTERNA	UN	1,0000000	139,73	139,73
Composição Auxiliar	97733	SINAPI	PEÇA RETANGULAR PRÉ-MOLDADA, VOLUME DE CONCRETO DE ATÉ 10 LITROS, TAXA DE AÇO APROXIMADA DE 30KG/M³. AF_03/2024	FUES - FUNDAÇÕES E ESTRUTURAS	m³	0,0091000	3.549,08	32,29
Composição Auxiliar	88309	SINAPI	PEDREIRO COM ENCARGOS COMPLEMENTARES	SEDI - SERVIÇOS DIVERSOS	H	0,0243000	30,92	0,75

Composição Auxiliar	101619	SINAPI	PREPARO DE FUNDO DE VALA COM LARGURA MENOR QUE 1,5 M, COM CAMADA DE BRITA, LANÇAMENTO MANUAL. AF_08/2020	MOVT - MOVIMENTO DE TERRA	m³	0,0360000	315,30	11,35
Composição Auxiliar	88316	SINAPI	SERVENTE COM ENCARGOS COMPLEMENTARES	SEDI - SERVIÇOS DIVERSOS	H	0,0191000	22,72	0,43
Item	00043429	SINAPI	CAIXA DE CONCRETO ARMADO PRE-MOLDADO, SEM FUNDO, QUADRADA, DIMENSOES DE 0,30 X 0,30 X 0,30 M	Material	UN	1,0000000	94,91	94,91
				MO sem LS => Valor do BDI =>	20,16 34,93	LS => 0,00	MO com LS => Valor com BDI =>	20,16 174,66
6.6	Código	Banco	Descrição	Tipo	Und	Quant.	Valor Unit	Total
Composição	101632	SINAPI	RELÉ FOTOELÉTRICO PARA COMANDO DE ILUMINAÇÃO EXTERNA 1000 W - FORNECIMENTO E INSTALAÇÃO. AF_02/2025	INEL - INSTALAÇÃO ELÉTRICA/ELETRIFICAÇÃO E ILUMINAÇÃO EXTERNA	UN	1,0000000	36,33	36,33
Composição Auxiliar	88247	SINAPI	AUXILIAR DE ELETRICISTA COM ENCARGOS COMPLEMENTARES	SEDI - SERVIÇOS DIVERSOS	H	0,0146000	23,80	0,34
Composição Auxiliar	88264	SINAPI	ELETRICISTA COM ENCARGOS COMPLEMENTARES	SEDI - SERVIÇOS DIVERSOS	H	0,0146000	31,30	0,45
Item	00002510	SINAPI	RELE FOTOELETRICO INTERNO E EXTERNO BIVOLT 1000 W, DE CONECTOR, SEM BASE	Material	UN	1,0000000	35,46	35,46
Item	00021127	SINAPI	FITA ISOLANTE ADESIVA ANTICHAMA, USO ATE 750 V, EM ROLO DE 19 MM X 5 M	Material	UN	0,0210000	4,15	0,08
				MO sem LS => Valor do BDI =>	0,53 9,08	LS => 0,00	MO com LS => Valor com BDI =>	0,53 45,41
6.7	Código	Banco	Descrição	Tipo	Und	Quant.	Valor Unit	Total
Composição	93664	SINAPI	DISJUNTOR BIPOLAR TIPO DIN. CORRENTE NOMINAL DE 32A - FORNECIMENTO E INSTALAÇÃO. AF_10/2020	INEL - INSTALAÇÃO ELÉTRICA/ELETRIFICAÇÃO E ILUMINAÇÃO EXTERNA	UN	1,0000000	61,20	61,20
Composição Auxiliar	88247	SINAPI	AUXILIAR DE ELETRICISTA COM ENCARGOS COMPLEMENTARES	SEDI - SERVIÇOS DIVERSOS	H	0,1823000	23,80	4,33
Composição Auxiliar	88264	SINAPI	ELETRICISTA COM ENCARGOS COMPLEMENTARES	SEDI - SERVIÇOS DIVERSOS	H	0,1823000	31,30	5,70
Item	00034616	SINAPI	DISJUNTOR TERMOMAGNETICO PARA TRILHO DIN (IEC), BIPOLAR, 6 - 32 A	Material	UN	1,0000000	48,11	48,11
Item	00001573	SINAPI	TERMINAL A COMPRESSAO EM COBRE ESTANHADO PARA CABO 6 MM2, 1 FURO E 1 COMPRESSAO, PARA PARAFUSO DE FIXACAO M6	Material	UN	2,0000000	1,53	3,06
				MO sem LS => Valor do BDI =>	6,75 15,30	LS => 0,00	MO com LS => Valor com BDI =>	6,75 76,50
6.8	Código	Banco	Descrição	Tipo	Und	Quant.	Valor Unit	Total
Composição	101877	SINAPI	QUADRO DE DISTRIBUIÇÃO DE ENERGIA EM PVC, DE EMBUTIR, SEM BARRAMENTO, PARA 3 DISJUNTORES - FORNECIMENTO E INSTALAÇÃO. AF_10/2020	INEL - INSTALAÇÃO ELÉTRICA/ELETRIFICAÇÃO E ILUMINAÇÃO EXTERNA	UN	1,0000000	56,16	56,16
Composição Auxiliar	88264	SINAPI	ELETRICISTA COM ENCARGOS COMPLEMENTARES	SEDI - SERVIÇOS DIVERSOS	H	0,2914000	31,30	9,12
Composição Auxiliar	87367	SINAPI	ARGAMASSA TRAÇO 1:1:6 (EM VOLUME DE CIMENTO, CAL E AREIA MÉDIA ÚMIDA) PARA EMBOÇO/MASSA ÚNICA/ASSENTAMENTO DE ALVENARIA DE VEDAÇÃO, PREPARO MANUAL. AF_08/2019	SEDI - SERVIÇOS DIVERSOS	m³	0,0034000	807,35	2,74
Composição Auxiliar	88247	SINAPI	AUXILIAR DE ELETRICISTA COM ENCARGOS COMPLEMENTARES	SEDI - SERVIÇOS DIVERSOS	H	0,2914000	23,80	6,93
Item	00039794	SINAPI	QUADRO DE DISTRIBUICAO, SEM BARRAMENTO, EM PVC, DE EMBUTIR, PARA 3 DISJUNTORES NEMA OU 4 DISJUNTORES DIN	Material	UN	1,0000000	37,37	37,37
				MO sem LS => Valor do BDI =>	11,32 14,04	LS => 0,00	MO com LS => Valor com BDI =>	11,32 70,20
6.9	Código	Banco	Descrição	Tipo	Und	Quant.	Valor Unit	Total
Composição	91929	SINAPI	CABO DE COBRE FLEXÍVEL ISOLADO, 4 MM², ANTI-CHAMA 0,6/1,0 KV, PARA CIRCUITOS TERMINAIS - FORNECIMENTO E INSTALAÇÃO. AF_03/2023	INEL - INSTALAÇÃO ELÉTRICA/ELETRIFICAÇÃO E ILUMINAÇÃO EXTERNA	M	1,0000000	7,54	7,54
Composição Auxiliar	88247	SINAPI	AUXILIAR DE ELETRICISTA COM ENCARGOS COMPLEMENTARES	SEDI - SERVIÇOS DIVERSOS	H	0,0390000	23,80	0,92
Composição Auxiliar	88264	SINAPI	ELETRICISTA COM ENCARGOS COMPLEMENTARES	SEDI - SERVIÇOS DIVERSOS	H	0,0390000	31,30	1,22
Item	00001021	SINAPI	CABO DE COBRE, FLEXIVEL, CLASSE 4 OU 5, ISOLACAO EM PVC/A, ANTICHAMA BWF-B, COBERTURA PVC-ST1, ANTICHAMA BWF-B, 1 CONDUTOR, 0,6/1 KV, SECAO NOMINAL 4 MM2	Material	M	1,2434000	4,32	5,37
Item	00021127	SINAPI	FITA ISOLANTE ADESIVA ANTICHAMA, USO ATE 750 V, EM ROLO DE 19 MM X 5 M	Material	UN	0,0094000	4,15	0,03
				MO sem LS => Valor do BDI =>	1,43 1,88	LS => 0,00	MO com LS => Valor com BDI =>	1,43 9,42
6.10	Código	Banco	Descrição	Tipo	Und	Quant.	Valor Unit	Total
Composição	97667	SINAPI	ELETRODUTO FLEXÍVEL CORRUGADO, PEAD, DN 50 (1 1/2"), PARA REDE ENTERRADA DE DISTRIBUIÇÃO DE ENERGIA ELÉTRICA - FORNECIMENTO E INSTALAÇÃO. AF_12/2021	INEL - INSTALAÇÃO ELÉTRICA/ELETRIFICAÇÃO E ILUMINAÇÃO EXTERNA	M	1,0000000	9,02	9,02
Composição Auxiliar	88264	SINAPI	ELETRICISTA COM ENCARGOS COMPLEMENTARES	SEDI - SERVIÇOS DIVERSOS	H	0,0672000	31,30	2,10
Composição Auxiliar	88247	SINAPI	AUXILIAR DE ELETRICISTA COM ENCARGOS COMPLEMENTARES	SEDI - SERVIÇOS DIVERSOS	H	0,0672000	23,80	1,59
Item	00039246	SINAPI	ELETRODUTO/DUTO PEAD FLEXIVEL PAREDE SIMPLES, CORRUGACAO HELICOIDAL, COR PRETA, SEM ROSCA, DE 1 1/2", CRC 680 N, PARA CABEAMENTO SUBTERRANEO (NBR 15715)	Material	M	1,1000000	4,85	5,33
				MO sem LS => Valor do BDI =>	2,48 2,25	LS => 0,00	MO com LS => Valor com BDI =>	2,48 11,27
7.1	Código	Banco	Descrição	Tipo	Und	Quant.	Valor Unit	Total
Composição	103315	SINAPI	INSTALAÇÃO DE PERGOLADO DE MADEIRA, EM MAÇARANDUBA, ANGELIM OU EQUIVALENTE DA REGIÃO, FIXADO COM CONCRETO SOBRE SOLO. AF_11/2021	URBA - URBANIZAÇÃO	m²	1,0000000	271,04	271,04
Composição Auxiliar	88262	SINAPI	CÁRPINTEIRO DE FORMAS COM ENCARGOS COMPLEMENTARES	SEDI - SERVIÇOS DIVERSOS	H	0,4210000	30,49	12,83
Composição Auxiliar	102486	SINAPI	CONCRETO FCK = 15MPA, TRAÇO 1:3,4:3,4 (EM MASSA SECA DE CIMENTO/ AREIA MÉDIA/ SEIXO ROLADO) - PREPARO MANUAL. AF_05/2021	FUES - FUNDAÇÕES E ESTRUTURAS	m³	0,0208000	703,68	14,63
Composição Auxiliar	88239	SINAPI	AJUDANTE DE CARPINTEIRO COM ENCARGOS COMPLEMENTARES	SEDI - SERVIÇOS DIVERSOS	H	0,4210000	23,23	9,77
Item	00020204	SINAPI	PRANCHAO APARELHADO *7.5 X 23* CM, EM MACARANDUBA/MASSARANDUBA, ANGELIM OU EQUIVALENTE DA	Material	M	0,6465000	86,17	55,70
Item	00020211	SINAPI	VIGA APARELHADA *6 X 16* CM, EM MACARANDUBA/MASSARANDUBA, ANGELIM OU EQUIVALENTE DA REGIAO	Material	M	2,7273000	36,08	98,40
Item	00004721	SINAPI	PEDRA BRITADA N. 1 (9,5 A 19 MM) POSTO PEDREIRA/FORNECEDOR, SEM FRETE	Material	M³	0,0023000	116,09	0,26
Item	00039027	SINAPI	PREGO DE ACO POLIDO COM CABECA 19 X 36 (3 1/4 X 9)	Material	KG	0,0312000	18,29	0,57
Item	00035275	SINAPI	PILAR QUADRADO NAO APARELHADO *15 X 15* CM, EM MACARANDUBA/MASSARANDUBA, ANGELIM OU EQUIVALENTE DA REGIAO - BRUTA	Material	M	0,6926000	113,90	78,88
				MO sem LS => Valor do BDI =>	17,03 67,76	LS => 0,00	MO com LS => Valor com BDI =>	17,03 338,80
7.2	Código	Banco	Descrição	Tipo	Und	Quant.	Valor Unit	Total

Composição	103294	SINAPI	INSTALAÇÃO DE BANCO PRÉ-FABRICADO DE CONCRETO COM ENCOSTO, DIMENSÕES 180 CM X 64 CM X 89 CM, SOBRE PISO DE CONCRETO EXISTENTE. AF_11/2021	Mobiliário Urbano	UN	1,0000000	232,84	232,84
Composição Auxiliar	5952	SINAPI	MARTELETE OU ROMPEDOR PNEUMÁTICO MANUAL, 28 KG, COM SILENCIADOR - CHI DIURNO. AF_07/2016	CHOR - CUSTOS HORÁRIOS DE MÁQUINAS E EQUIPAMENTOS	CHI	0,5170000	35,82	18,51
Composição Auxiliar	102486	SINAPI	CONCRETO FCK = 15MPA, TRAÇO 1:3,4:3,4 (EM MASSA SECA DE CIMENTO/ AREIA MÉDIA/ SEIXO ROLADO) - PREPARO MANUAL. AF_05/2021	FUES - FUNDAÇÕES E ESTRUTURAS	m³	0,0196000	703,68	13,79
Composição Auxiliar	87298	SINAPI	ARGAMASSA TRAÇO 1:3 (EM VOLUME DE CIMENTO E AREIA MÉDIA ÚMIDA) PARA CONTRAPISO, PREPARO MECÂNICO COM BETONEIRA 400 L. AF_08/2019	SEDI - SERVIÇOS DIVERSOS	m³	0,0045000	791,73	3,56
Composição Auxiliar	88309	SINAPI	PEDREIRO COM ENCARGOS COMPLEMENTARES	SEDI - SERVIÇOS DIVERSOS	H	4,1418000	30,92	128,06
Composição Auxiliar	5795	SINAPI	MARTELETE OU ROMPEDOR PNEUMÁTICO MANUAL, 28 KG, COM SILENCIADOR - CHP DIURNO. AF_07/2016	CHOR - CUSTOS HORÁRIOS DE MÁQUINAS E EQUIPAMENTOS	CHP	0,1536000	37,77	5,80
Composição Auxiliar	88316	SINAPI	SERVENTE COM ENCARGOS COMPLEMENTARES	SEDI - SERVIÇOS DIVERSOS	H	2,7612000	22,72	62,73
Insumo	00044445	SINAPI	BANCO DE CONCRETO PRE-FABRICADO COM ENCOSTO, DIMENSOES 180 CM X 64 CM X 89 CM, ACABAMENTO EM CONCRETO APARENTE, FIXACAO POR CHUMBAMENTO COM CONCRETO	Material	UN	1,0000000	0,00	0,00
Insumo	00004721	SINAPI	PEDRA BRITADA N. 1 (9,5 A 19 MM) POSTO PEDREIRA/FORNECEDOR, SEM FRETE	Material	M³	0,0034000	116,09	0,39

7.3	Código	Banco	Descrição	Tipo	Und	Quant.	Valor Unit	Total	
Composição	103293	SINAPI	INSTALAÇÃO DE BANCO PRÉ-FABRICADO DE CONCRETO SEM ENCOSTO, DIMENSÕES 115 CM X 50 CM X 45 CM, SOBRE PISO DE CONCRETO EXISTENTE. AF_11/2021	Mobiliário Urbano	UN	1,0000000	261,12	261,12	
Composição Auxiliar	88316	SINAPI	SERVENTE COM ENCARGOS COMPLEMENTARES	SEDI - SERVIÇOS DIVERSOS	H	2,7612000	22,72	62,73	
Composição Auxiliar	87298	SINAPI	ARGAMASSA TRAÇO 1:3 (EM VOLUME DE CIMENTO E AREIA MÉDIA ÚMIDA) PARA CONTRAPISO, PREPARO MECÂNICO COM BETONEIRA 400 L. AF_08/2019	SEDI - SERVIÇOS DIVERSOS	m³	0,0105000	791,73	8,31	
Composição Auxiliar	5795	SINAPI	MARTELETE OU ROMPEDOR PNEUMÁTICO MANUAL, 28 KG, COM SILENCIADOR - CHP DIURNO. AF_07/2016	CHOR - CUSTOS HORÁRIOS DE MÁQUINAS E EQUIPAMENTOS	CHP	0,1536000	37,77	5,80	
Composição Auxiliar	88309	SINAPI	PEDREIRO COM ENCARGOS COMPLEMENTARES	SEDI - SERVIÇOS DIVERSOS	H	4,1418000	30,92	128,06	
Composição Auxiliar	5952	SINAPI	MARTELETE OU ROMPEDOR PNEUMÁTICO MANUAL, 28 KG, COM SILENCIADOR - CHI DIURNO. AF_07/2016	CHOR - CUSTOS HORÁRIOS DE MÁQUINAS E EQUIPAMENTOS	CHI	0,5170000	35,82	18,51	
Composição Auxiliar	102486	SINAPI	CONCRETO FCK = 15MPA, TRAÇO 1:3,4:3,4 (EM MASSA SECA DE CIMENTO/ AREIA MÉDIA/ SEIXO ROLADO) - PREPARO MANUAL. AF_05/2021	FUES - FUNDAÇÕES E ESTRUTURAS	m³	0,0523000	703,68	36,80	
Insumo	00004721	SINAPI	PEDRA BRITADA N. 1 (9,5 A 19 MM) POSTO PEDREIRA/FORNECEDOR, SEM FRETE	Material	M³	0,0079000	116,09	0,91	
Insumo	00044446	SINAPI	BANCO DE CONCRETO PRE-FABRICADO SEM ENCOSTO, DIMENSOES 115 CM X 50 CM X 45 CM, ACABAMENTO EM CONCRETO APARENTE, FIXACAO POR CHUMBAMENTO COM CONCRETO	Material	UN	1,0000000	0,00	0,00	
					MO sem LS =>	152,50	LS =>	0,00	
					Valor do BDI =>	65,28	MO com LS =>	152,50	
					Valor com BDI =>				326,40

7.4	Código	Banco	Descrição	Tipo	Und	Quant.	Valor Unit	Total	
Composição	103189	SINAPI	INSTALAÇÃO DE SIMULADOR DE REMO INDIVIDUAL, EM TUBO DE AÇO CARBONO - EQUIPAMENTO DE GINÁSTICA PARA ACADEMIA AO AR LIVRE / ACADEMIA DA TERCEIRA IDADE - ATI, INSTALADO SOBRE PISO DE CONCRETO EXISTENTE. AF_10/2021	URBA - URBANIZAÇÃO	UN	1,0000000	2.632,94	2.632,94	
Composição Auxiliar	88316	SINAPI	SERVENTE COM ENCARGOS COMPLEMENTARES	SEDI - SERVIÇOS DIVERSOS	H	0,6170000	22,72	14,01	
Composição Auxiliar	88309	SINAPI	PEDREIRO COM ENCARGOS COMPLEMENTARES	SEDI - SERVIÇOS DIVERSOS	H	1,2341000	30,92	38,15	
Insumo	00042435	SINAPI	SIMULADOR DE REMO INDIVIDUAL, EM TUBO DE AÇO CARBONO, PINTURA NO PROCESSO ELETROSTATICO - EQUIPAMENTO DE GINASTICA PARA ACADEMIA AO AR LIVRE / ACADEMIA DA TERCEIRA IDADE - ATI	Material	UN	1,0000000	2.580,78	2.580,78	
					MO sem LS =>	35,61	LS =>	0,00	
					Valor do BDI =>	658,23	MO com LS =>	35,61	
					Valor com BDI =>				3.291,17

7.5	Código	Banco	Descrição	Tipo	Und	Quant.	Valor Unit	Total	
Composição	103186	SINAPI	INSTALAÇÃO DE MULTIEXERCITADOR COM SEIS FUNÇÕES, EM TUBO DE AÇO CARBONO - EQUIPAMENTO DE GINÁSTICA PARA ACADEMIA AO AR LIVRE / ACADEMIA DA TERCEIRA IDADE - ATI, INSTALADO SOBRE PISO DE CONCRETO EXISTENTE. AF_10/2021	URBA - URBANIZAÇÃO	UN	1,0000000	6.492,29	6.492,29	
Composição Auxiliar	88309	SINAPI	PEDREIRO COM ENCARGOS COMPLEMENTARES	SEDI - SERVIÇOS DIVERSOS	H	1,3736000	30,92	42,47	
Composição Auxiliar	88316	SINAPI	SERVENTE COM ENCARGOS COMPLEMENTARES	SEDI - SERVIÇOS DIVERSOS	H	0,6868000	22,72	15,60	
Insumo	00042430	SINAPI	MULTIEXERCITADOR COM SEIS FUNCOES, EM TUBO DE ACO CARBONO, PINTURA NO PROCESSO ELETROSTATICO - EQUIPAMENTO DE GINASTICA PARA ACADEMIA AO AR LIVRE / ACADEMIA DA TERCEIRA IDADE - ATI	Material	UN	1,0000000	6.434,22	6.434,22	
					MO sem LS =>	39,65	LS =>	0,00	
					Valor do BDI =>	1.623,07	MO com LS =>	39,65	
					Valor com BDI =>				8.115,36

7.6	Código	Banco	Descrição	Tipo	Und	Quant.	Valor Unit	Total	
Composição	103217	SINAPI	INSTALAÇÃO DE CASINHA DE MADEIRA TRATADA COM RAMPA ESCALADA, ESCORREGADOR E ESCADA MARINHEIRO, INSTALADO SOBRE PISO DE CONCRETO EXISTENTE. AF_10/2021	Parquinhos e Equipamentos de Ginástica ao Ar Livre	UN	1,0000000	509,61	509,61	
Composição Auxiliar	102486	SINAPI	CONCRETO FCK = 15MPA, TRAÇO 1:3,4:3,4 (EM MASSA SECA DE CIMENTO/ AREIA MÉDIA/ SEIXO ROLADO) - PREPARO MANUAL. AF_05/2021	FUES - FUNDAÇÕES E ESTRUTURAS	m³	0,1013000	703,68	71,28	
Composição Auxiliar	5795	SINAPI	MARTELETE OU ROMPEDOR PNEUMÁTICO MANUAL, 28 KG, COM SILENCIADOR - CHP DIURNO. AF_07/2016	CHOR - CUSTOS HORÁRIOS DE MÁQUINAS E EQUIPAMENTOS	CHP	0,2333000	37,77	8,81	
Composição Auxiliar	88309	SINAPI	PEDREIRO COM ENCARGOS COMPLEMENTARES	SEDI - SERVIÇOS DIVERSOS	H	7,8521000	30,92	242,78	
Composição Auxiliar	88316	SINAPI	SERVENTE COM ENCARGOS COMPLEMENTARES	SEDI - SERVIÇOS DIVERSOS	H	3,9261000	22,72	89,20	
Composição Auxiliar	5952	SINAPI	MARTELETE OU ROMPEDOR PNEUMÁTICO MANUAL, 28 KG, COM SILENCIADOR - CHI DIURNO. AF_07/2016	CHOR - CUSTOS HORÁRIOS DE MÁQUINAS E EQUIPAMENTOS	CHI	2,5667000	35,82	91,93	
Composição Auxiliar	87298	SINAPI	ARGAMASSA TRAÇO 1:3 (EM VOLUME DE CIMENTO E AREIA MÉDIA ÚMIDA) PARA CONTRAPISO, PREPARO MECÂNICO COM BETONEIRA 400 L. AF_08/2019	SEDI - SERVIÇOS DIVERSOS	m³	0,0064000	791,73	5,06	
Insumo	00044426	SINAPI	CASINHA DE MADEIRA FABRICADA EM MADEIRA TRATADA, INCLUINDO RAMPA ESCALADA, ESCORREGADOR E ESCADA MARINHEIRO	Material	UN	1,0000000	0,00	0,00	
Insumo	00004721	SINAPI	PEDRA BRITADA N. 1 (9,5 A 19 MM) POSTO PEDREIRA/FORNECEDOR, SEM FRETE	Material	M³	0,0048000	116,09	0,55	
					MO sem LS =>	309,38	LS =>	0,00	
					Valor do BDI =>	127,40	MO com LS =>	309,38	
					Valor com BDI =>				637,01

7.7	Código	Banco	Descrição	Tipo	Und	Quant.	Valor Unit	Total
Composição	103196	SINAPI	INSTALAÇÃO DE BALANÇO DE 2 LUGARES COM ESTRUTURA DE MADEIRA TRATADA, INSTALADO SOBRE SOLO. AF_10/2021	Parquinhos e Equipamentos de Ginástica ao Ar Livre	UN	1,0000000	235,48	235,48
Composição Auxiliar	88309	SINAPI	PEDREIRO COM ENCARGOS COMPLEMENTARES	SEDI - SERVIÇOS DIVERSOS	H	3,8708000	30,92	119,68

Composição Auxiliar	102486	SINAPI	CONCRETO FCK = 15MPA, TRAÇO 1:3.4:3.4 (EM MASSA SECA DE CIMENTO/ AREIA MÉDIA/ SEIXO ROLADO) - PREPARO MANUAL. AF_05/2021	FUES - FUNDAÇÕES E ESTRUTURAS	m³	0,1013000	703,68	71,28
Composição Auxiliar	88316	SINAPI	SERVENTE COM ENCARGOS COMPLEMENTARES	SEDI - SERVIÇOS DIVERSOS	H	1,9354000	22,72	43,97
Insumo	00044420	SINAPI	BALANCO DE 2 LUGARES PARA PARQUINHO, COM ESTRUTURA DE MADEIRA TRATADA, PRODUZIDO COM TORAS DE EUCALÍPTO DE REFORESTAMENTO	Material	UN	1,0000000	0,00	0,00
Insumo	00004721	SINAPI	PEDRA BRITADA N. 1 (9,5 A 19 MM) POSTO PEDREIRA/FORNECEDOR, SEM FRETE	Material	M³	0,0048000	116,09	0,55

				MO sem LS =>	120,48	LS =>	0,00	MO com LS =>	120,48
				Valor do BDI =>	58,87			Valor com BDI =>	294,35

7.8	Código	Banco	Descrição	Tipo	Und	Quant.	Valor Unit	Total
Composição	103295	SINAPI	INSTALAÇÃO DE CONJUNTO COM MESA E QUATRO BANCOS PRÉ-FABRICADO DE CONCRETO, DIMENSÕES 90 CM X 95 CM (MESA) E 20 CM X 60 CM (BANCO), SOBRE PISO DE CONCRETO EXISTENTE. AF_11/2021	Mobiliário Urbano	UN	1,0000000	548,23	548,23
Composição Auxiliar	5795	SINAPI	MARTELETE OU ROMPEDOR PNEUMÁTICO MANUAL, 28 KG, COM SILENCIADOR - CHP DIURNO. AF_07/2016	CHOR - CUSTOS HORÁRIOS DE MÁQUINAS E EQUIPAMENTOS	CHP	0,3841000	37,77	14,50
Composição Auxiliar	88316	SINAPI	SERVENTE COM ENCARGOS COMPLEMENTARES	SEDI - SERVIÇOS DIVERSOS	H	6,9030000	22,72	156,83
Composição Auxiliar	87298	SINAPI	ARGAMASSA TRAÇO 1:3 (EM VOLUME DE CIMENTO E AREIA MÉDIA ÚMIDA) PARA CONTRAPISO, PREPARO MECÂNICO COM BETONEIRA 400 L. AF_08/2019	SEDI - SERVIÇOS DIVERSOS	m³	0,0047000	791,73	3,72
Composição Auxiliar	102486	SINAPI	CONCRETO FCK = 15MPA, TRAÇO 1:3.4:3.4 (EM MASSA SECA DE CIMENTO/ AREIA MÉDIA/ SEIXO ROLADO) - PREPARO MANUAL. AF_05/2021	FUES - FUNDAÇÕES E ESTRUTURAS	m³	0,0090000	703,68	6,33
Composição Auxiliar	88309	SINAPI	PEDREIRO COM ENCARGOS COMPLEMENTARES	SEDI - SERVIÇOS DIVERSOS	H	10,3545000	30,92	320,16
Composição Auxiliar	5952	SINAPI	MARTELETE OU ROMPEDOR PNEUMÁTICO MANUAL, 28 KG, COM SILENCIADOR - CHI DIURNO. AF_07/2016	CHOR - CUSTOS HORÁRIOS DE MÁQUINAS E EQUIPAMENTOS	CHI	1,2925000	35,82	46,29
Insumo	00004721	SINAPI	PEDRA BRITADA N. 1 (9,5 A 19 MM) POSTO PEDREIRA/FORNECEDOR, SEM FRETE	Material	M³	0,0035000	116,09	0,40
Insumo	00044450	SINAPI	CONJUNTO COM MESA E QUATRO BANCOS PRE-FABRICADOS DE CONCRETO, ACABAMENTO EM CONCRETO APARENTE, FIXAÇÃO POR CHUMBAMENTO COM CONCRETO, DIMENSÕES DA MESA 90 CM X 95 CM, DIMENSÕES DOS BANCOS 20 CM X 60 CM	Material	UN	1,0000000	0,00	0,00

				MO sem LS =>	367,98	LS =>	0,00	MO com LS =>	367,98
				Valor do BDI =>	137,05			Valor com BDI =>	685,28

7.9	Código	Banco	Descrição	Tipo	Und	Quant.	Valor Unit	Total
Composição	103194	SINAPI	INSTALAÇÃO DE SURF DUPLO, EM TUBO DE AÇO CARBONO - EQUIPAMENTO DE GINÁSTICA PARA ACADEMIA AO AR LIVRE / ACADEMIA DA TERCEIRA IDADE - ATI, INSTALADO SOBRE SOLO. AF_10/2021	URBA - URBANIZAÇÃO	UN	1,0000000	2.822,75	2.822,75
Composição Auxiliar	88316	SINAPI	SERVENTE COM ENCARGOS COMPLEMENTARES	SEDI - SERVIÇOS DIVERSOS	H	0,8449000	22,72	19,19
Composição Auxiliar	102486	SINAPI	CONCRETO FCK = 15MPA, TRAÇO 1:3.4:3.4 (EM MASSA SECA DE CIMENTO/ AREIA MÉDIA/ SEIXO ROLADO) - PREPARO MANUAL. AF_05/2021	FUES - FUNDAÇÕES E ESTRUTURAS	m³	0,0659000	703,68	46,37
Composição Auxiliar	88309	SINAPI	PEDREIRO COM ENCARGOS COMPLEMENTARES	SEDI - SERVIÇOS DIVERSOS	H	1,6898000	30,92	52,24
Insumo	00005068	SINAPI	PREGO DE AÇO POLIDO COM CABECA 17 X 21 (2 X 11)	Material	KG	0,0395000	18,31	0,72
Insumo	00042436	SINAPI	SURF DUPLO, EM TUBO DE AÇO CARBONO, PINTURA NO PROCESSO ELETROSTÁTICO - EQUIPAMENTO DE GINASTICA PARA ACADEMIA AO AR LIVRE / ACADEMIA DA TERCEIRA IDADE - ATI	Material	UN	1,0000000	2.701,34	2.701,34
Insumo	00004721	SINAPI	PEDRA BRITADA N. 1 (9,5 A 19 MM) POSTO PEDREIRA/FORNECEDOR, SEM FRETE	Material	M³	0,0012000	116,09	0,13
Insumo	00004517	SINAPI	SARRAFO *2,5 X 7,5* CM EM PINUS, MISTA OU EQUIVALENTE DA REGIAO - BRUTA	Material	M	0,8250000	3,35	2,76

				MO sem LS =>	54,46	LS =>	0,00	MO com LS =>	54,46
				Valor do BDI =>	705,68			Valor com BDI =>	3.528,43

7.10	Código	Banco	Descrição	Tipo	Und	Quant.	Valor Unit	Total
Composição	103206	SINAPI	INSTALAÇÃO DE ALONGADOR COM TRÊS ALTURAS, EM TUBO DE AÇO CARBONO - EQUIPAMENTO DE GINÁSTICA PARA ACADEMIA AO AR LIVRE / ACADEMIA DA TERCEIRA IDADE - ATI, INSTALADO SOBRE PISO DE CONCRETO EXISTENTE. AF_10/2021	URBA - URBANIZAÇÃO	UN	1,0000000	2.412,95	2.412,95
Composição Auxiliar	88316	SINAPI	SERVENTE COM ENCARGOS COMPLEMENTARES	SEDI - SERVIÇOS DIVERSOS	H	0,9603000	22,72	21,81
Composição Auxiliar	87298	SINAPI	ARGAMASSA TRAÇO 1:3 (EM VOLUME DE CIMENTO E AREIA MÉDIA ÚMIDA) PARA CONTRAPISO, PREPARO MECÂNICO COM BETONEIRA 400 L. AF_08/2019	SEDI - SERVIÇOS DIVERSOS	m³	0,0016000	791,73	1,26
Composição Auxiliar	102486	SINAPI	CONCRETO FCK = 15MPA, TRAÇO 1:3.4:3.4 (EM MASSA SECA DE CIMENTO/ AREIA MÉDIA/ SEIXO ROLADO) - PREPARO MANUAL. AF_05/2021	FUES - FUNDAÇÕES E ESTRUTURAS	m³	0,0486000	703,68	34,19
Composição Auxiliar	5952	SINAPI	MARTELETE OU ROMPEDOR PNEUMÁTICO MANUAL, 28 KG, COM SILENCIADOR - CHI DIURNO. AF_07/2016	CHOR - CUSTOS HORÁRIOS DE MÁQUINAS E EQUIPAMENTOS	CHI	0,6417000	35,82	22,98
Composição Auxiliar	88309	SINAPI	PEDREIRO COM ENCARGOS COMPLEMENTARES	SEDI - SERVIÇOS DIVERSOS	H	1,9205000	30,92	59,38
Composição Auxiliar	5795	SINAPI	MARTELETE OU ROMPEDOR PNEUMÁTICO MANUAL, 28 KG, COM SILENCIADOR - CHP DIURNO. AF_07/2016	CHOR - CUSTOS HORÁRIOS DE MÁQUINAS E EQUIPAMENTOS	CHP	0,0583000	37,77	2,20
Insumo	00004721	SINAPI	PEDRA BRITADA N. 1 (9,5 A 19 MM) POSTO PEDREIRA/FORNECEDOR, SEM FRETE	Material	M³	0,0012000	116,09	0,13
Insumo	00042428	SINAPI	ALONGADOR COM TRES ALTURAS, EM TUBO DE AÇO CARBONO, PINTURA NO PROCESSO ELETROSTÁTICO - EQUIPAMENTO DE GINASTICA PARA ACADEMIA AO AR LIVRE / ACADEMIA DA TERCEIRA IDADE - ATI	Material	UN	1,0000000	2.271,00	2.271,00

				MO sem LS =>	78,11	LS =>	0,00	MO com LS =>	78,11
				Valor do BDI =>	603,23			Valor com BDI =>	3.016,18

7.11	Código	Banco	Descrição	Tipo	Und	Quant.	Valor Unit	Total
Composição	103214	SINAPI	INSTALAÇÃO DE GANGORRA SIMPLES METÁLICA EM TUBOS DE AÇO CARBONO, INSTALADA SOBRE PISO DE CONCRETO EXISTENTE. AF_10/2021	Parquinhos e Equipamentos de Ginástica ao Ar Livre	UN	1,0000000	598,22	598,22
Composição Auxiliar	87298	SINAPI	ARGAMASSA TRAÇO 1:3 (EM VOLUME DE CIMENTO E AREIA MÉDIA ÚMIDA) PARA CONTRAPISO, PREPARO MECÂNICO COM BETONEIRA 400 L. AF_08/2019	SEDI - SERVIÇOS DIVERSOS	m³	0,0150000	791,73	11,87
Composição Auxiliar	88316	SINAPI	SERVENTE COM ENCARGOS COMPLEMENTARES	SEDI - SERVIÇOS DIVERSOS	H	3,3715000	22,72	76,60
Composição Auxiliar	102486	SINAPI	CONCRETO FCK = 15MPA, TRAÇO 1:3.4:3.4 (EM MASSA SECA DE CIMENTO/ AREIA MÉDIA/ SEIXO ROLADO) - PREPARO MANUAL. AF_05/2021	FUES - FUNDAÇÕES E ESTRUTURAS	m³	0,2831000	703,68	199,21
Composição Auxiliar	5952	SINAPI	MARTELETE OU ROMPEDOR PNEUMÁTICO MANUAL, 28 KG, COM SILENCIADOR - CHI DIURNO. AF_07/2016	CHOR - CUSTOS HORÁRIOS DE MÁQUINAS E EQUIPAMENTOS	CHI	2,5667000	35,82	91,93
Composição Auxiliar	5795	SINAPI	MARTELETE OU ROMPEDOR PNEUMÁTICO MANUAL, 28 KG, COM SILENCIADOR - CHP DIURNO. AF_07/2016	CHOR - CUSTOS HORÁRIOS DE MÁQUINAS E EQUIPAMENTOS	CHP	0,2333000	37,77	8,81
Composição Auxiliar	88309	SINAPI	PEDREIRO COM ENCARGOS COMPLEMENTARES	SEDI - SERVIÇOS DIVERSOS	H	6,7429000	30,92	208,49
Insumo	00044423	SINAPI	GANGORRA PARA PARQUINHO, SIMPLES 1 PRANCHA (2 LUGARES), ESTRUTURA METALICA EM TUBOS DE AÇO CARBONO PINTURA AUTOMOTIVA, PRANCHA EM MADEIRA PINTADA	Material	UN	1,0000000	0,00	0,00

Insumo	00004721	SINAPI	PEDRA BRITADA N. 1 (9,5 A 19 MM) POSTO PEDREIRA/FORNECEDOR, SEM FRETE	Material	M³	0,0113000	116,09	1,31
				MO sem LS =>	294,17	LS =>	0,00	294,17
				Valor do BDI =>	149,55		Valor com BDI =>	747,77
7.12	Código	Banco	Descrição	Tipo	Und	Quant.	Valor Unit	Total
Composição	103219	SINAPI	INSTALAÇÃO DE GIRA-GIRA METÁLICO EM TUBOS DE AÇO CARBONO, INSTALADO SOBRE PISO DE CONCRETO EXISTENTE. AF_10/2021	Parquinhos e Equipamentos de Ginástica ao Ar Livre	UN	1,0000000	123,91	123,91
Composição Auxiliar	88309	SINAPI	PEDREIRO COM ENCARGOS COMPLEMENTARES	SEDI - SERVIÇOS DIVERSOS	H	1,5602000	30,92	48,24
Composição Auxiliar	102486	SINAPI	CONCRETO FCK = 15MPa, TRAÇO 1:3,4:3,4 (EM MASSA SECA DE CIMENTO/ AREIA MÉDIA/ SEIXO ROLADO) - PREPARO MANUAL. AF_05/2021	FUES - FUNDAÇÕES E ESTRUTURAS	m³	0,0446000	703,68	31,38
Composição Auxiliar	5952	SINAPI	MARTELETE OU ROMPEDOR PNEUMÁTICO MANUAL, 28 KG, COM SILENCIADOR - CHI DIURNO. AF_07/2016	CHOR - CUSTOS HORÁRIOS DE MÁQUINAS E EQUIPAMENTOS	CHI	0,6417000	35,82	22,98
Composição Auxiliar	5795	SINAPI	MARTELETE OU ROMPEDOR PNEUMÁTICO MANUAL, 28 KG, COM SILENCIADOR - CHP DIURNO. AF_07/2016	CHOR - CUSTOS HORÁRIOS DE MÁQUINAS E EQUIPAMENTOS	CHP	0,0583000	37,77	2,20
Composição Auxiliar	87298	SINAPI	ARGAMASSA TRAÇO 1:3 (EM VOLUME DE CIMENTO E AREIA MÉDIA ÚMIDA) PARA CONTRAPISO, PREPARO MECÂNICO COM BETONEIRA 400 L. AF_08/2019	SEDI - SERVIÇOS DIVERSOS	m³	0,0016000	791,73	1,26
Composição Auxiliar Insumo	88316	SINAPI	SERVENTE COM ENCARGOS COMPLEMENTARES	SEDI - SERVIÇOS DIVERSOS	H	0,7801000	22,72	17,72
Insumo	00004721	SINAPI	PEDRA BRITADA N. 1 (9,5 A 19 MM) POSTO PEDREIRA/FORNECEDOR, SEM FRETE	Material	M³	0,0012000	116,09	0,13
Insumo	00044428	SINAPI	GIRA-GIRA PARA PARQUINHO INFANTIL, D = "1,50" M (8 LUGARES), METALICO EM TUBOS DE ACO CARBONO PINTADOS, ASSENTOS EM MADEIRA PINTADA, HASTE / BASE PARA CHUMBAMENTO	Material	UN	1,0000000	0,00	0,00
				MO sem LS =>	67,36	LS =>	0,00	67,36
				Valor do BDI =>	30,97		Valor com BDI =>	154,88

Composições Auxiliares

	Código	Banco	Descrição	Tipo	Und	Quant.	Valor Unit	Total
Composição	88238	SINAPI	AJUDANTE DE ARMADOR COM ENCARGOS COMPLEMENTARES	SEDI - SERVIÇOS DIVERSOS	H	1,0000000	23,40	23,40
Composição Auxiliar	95308	SINAPI	CURSO DE CAPACITAÇÃO PARA AJUDANTE DE ARMADOR (ENCARGOS COMPLEMENTARES) - HORISTA	SEDI - SERVIÇOS DIVERSOS	H	1,0000000	0,16	0,16
Insumo	00037370	SINAPI	ALIMENTACAO - HORISTA (COLETADO CAIXA - ENCARGOS COMPLEMENTARES)	Material	H	1,0000000	4,52	4,52
Insumo	00043465	SINAPI	FERRAMENTAS - FAMILIA PEDREIRO - HORISTA (ENCARGOS COMPLEMENTARES - COLETADO CAIXA)	Equipamento	H	1,0000000	0,78	0,78
Insumo	00043489	SINAPI	EPI - FAMILIA PEDREIRO - HORISTA (ENCARGOS COMPLEMENTARES - COLETADO CAIXA)	Equipamento	H	1,0000000	1,31	1,31
Insumo	00037371	SINAPI	TRANSPORTE - HORISTA (COLETADO CAIXA - ENCARGOS COMPLEMENTARES)	Serviços	H	1,0000000	0,85	0,85
Insumo	00037372	SINAPI	EXAMES - HORISTA (COLETADO CAIXA - ENCARGOS COMPLEMENTARES)	Material	H	1,0000000	1,43	1,43
Insumo	00037373	SINAPI	SEGURO - HORISTA (COLETADO CAIXA - ENCARGOS COMPLEMENTARES)	Taxas	H	1,0000000	0,08	0,08
Insumo	00006114	SINAPI	AJUDANTE DE ARMADOR (HORISTA)	Mão de Obra	H	1,0000000	14,27	14,27
				MO sem LS =>	14,43	LS =>	0,00	14,43
				Valor do BDI =>	5,85		Valor com BDI =>	29,25
Composição	88239	SINAPI	AJUDANTE DE CARPINTEIRO COM ENCARGOS COMPLEMENTARES	SEDI - SERVIÇOS DIVERSOS	H	1,0000000	23,23	23,23
Composição Auxiliar	95309	SINAPI	CURSO DE CAPACITAÇÃO PARA AJUDANTE DE CARPINTEIRO (ENCARGOS COMPLEMENTARES) - HORISTA	SEDI - SERVIÇOS DIVERSOS	H	1,0000000	0,21	0,21
Insumo	00037370	SINAPI	ALIMENTACAO - HORISTA (COLETADO CAIXA - ENCARGOS COMPLEMENTARES)	Material	H	1,0000000	4,52	4,52
Insumo	00043459	SINAPI	FERRAMENTAS - FAMILIA CARPINTEIRO DE FORMAS - HORISTA (ENCARGOS COMPLEMENTARES - COLETADO CAIXA)	Equipamento	H	1,0000000	0,44	0,44
Insumo	00037372	SINAPI	EXAMES - HORISTA (COLETADO CAIXA - ENCARGOS COMPLEMENTARES)	Material	H	1,0000000	1,43	1,43
Insumo	00037371	SINAPI	TRANSPORTE - HORISTA (COLETADO CAIXA - ENCARGOS COMPLEMENTARES)	Serviços	H	1,0000000	0,85	0,85
Insumo	00006117	SINAPI	CARPINTEIRO AUXILIAR (HORISTA)	Mão de Obra	H	1,0000000	14,27	14,27
Insumo	00043483	SINAPI	EPI - FAMILIA CARPINTEIRO DE FORMAS - HORISTA (ENCARGOS COMPLEMENTARES - COLETADO CAIXA)	Equipamento	H	1,0000000	1,43	1,43
Insumo	00037373	SINAPI	SEGURO - HORISTA (COLETADO CAIXA - ENCARGOS COMPLEMENTARES)	Taxas	H	1,0000000	0,08	0,08
				MO sem LS =>	14,48	LS =>	0,00	14,48
				Valor do BDI =>	5,80		Valor com BDI =>	29,03
Composição	88243	SINAPI	AJUDANTE ESPECIALIZADO COM ENCARGOS COMPLEMENTARES	SEDI - SERVIÇOS DIVERSOS	H	1,0000000	24,07	24,07
Composição Auxiliar	95313	SINAPI	CURSO DE CAPACITAÇÃO PARA AJUDANTE ESPECIALIZADO (ENCARGOS COMPLEMENTARES) - HORISTA	SEDI - SERVIÇOS DIVERSOS	H	1,0000000	0,17	0,17
Insumo	00043467	SINAPI	FERRAMENTAS - FAMILIA SERVENTE - HORISTA (ENCARGOS COMPLEMENTARES - COLETADO CAIXA)	Equipamento	H	1,0000000	0,61	0,61
Insumo	00037370	SINAPI	ALIMENTACAO - HORISTA (COLETADO CAIXA - ENCARGOS COMPLEMENTARES)	Material	H	1,0000000	4,52	4,52
Insumo	00037373	SINAPI	SEGURO - HORISTA (COLETADO CAIXA - ENCARGOS COMPLEMENTARES)	Taxas	H	1,0000000	0,08	0,08
Insumo	00037371	SINAPI	TRANSPORTE - HORISTA (COLETADO CAIXA - ENCARGOS COMPLEMENTARES)	Serviços	H	1,0000000	0,85	0,85
Insumo	00000242	SINAPI	AJUDANTE ESPECIALIZADO (HORISTA)	Mão de Obra	H	1,0000000	15,02	15,02
Insumo	00037372	SINAPI	EXAMES - HORISTA (COLETADO CAIXA - ENCARGOS COMPLEMENTARES)	Material	H	1,0000000	1,43	1,43
Insumo	00043491	SINAPI	EPI - FAMILIA SERVENTE - HORISTA (ENCARGOS COMPLEMENTARES - COLETADO CAIXA)	Equipamento	H	1,0000000	1,39	1,39
				MO sem LS =>	15,19	LS =>	0,00	15,19
				Valor do BDI =>	6,01		Valor com BDI =>	30,08
Composição	87367	SINAPI	ARGAMASSA TRAÇO 1:1:6 (EM VOLUME DE CIMENTO, CAL E AREIA MÉDIA ÚMIDA) PARA EMBOÇO/MASSA ÚNICA/ASSENTAMENTO DE ALVENARIA DE VEDAÇÃO, PREPARO MANUAL. AF_08/2019	SEDI - SERVIÇOS DIVERSOS	m³	1,0000000	807,35	807,35
Composição Auxiliar Insumo	88316	SINAPI	SERVENTE COM ENCARGOS COMPLEMENTARES	SEDI - SERVIÇOS DIVERSOS	H	11,2300000	22,72	255,14
Insumo	00001106	SINAPI	CAL HIDRATADA CH-I PARA ARGAMASSAS	Material	KG	116,4000000	1,65	192,06
Insumo	00001379	SINAPI	CIMENTO PORTLAND COMPOSTO CP II-32	Material	KG	261,8900000	0,80	209,51
Insumo	00000370	SINAPI	AREIA MEDIA - POSTO JAZIDA/FORNECEDOR (RETIRADO NA JAZIDA, SEM TRANSPORTE)	Material	M³	1,1600000	129,87	150,64
				MO sem LS =>	155,42	LS =>	0,00	155,42
				Valor do BDI =>	201,83		Valor com BDI =>	1.009,18

	Código	Banco	Descrição	Tipo	Und	Quant.	Valor Unit	Total
Composição	87369	SINAPI	ARGAMASSA TRAÇO 1:2:8 (EM VOLUME DE CIMENTO, CAL E AREIA MÉDIA ÚMIDA) PARA EMBOÇO/MASSA ÚNICA/ASSENTAMENTO DE ALVENARIA DE VEDAÇÃO, PREPARO MANUAL. AF_08/2019	SEDI - SERVIÇOS DIVERSOS	m³	1,0000000	836,61	836,61
Composição Auxiliar	88316	SINAPI	SERVENTE COM ENCARGOS COMPLEMENTARES	SEDI - SERVIÇOS DIVERSOS	H	11,1000000	22,72	252,19
Insumo	00000370	SINAPI	AREIA MÉDIA - POSTO JAZIDA/FORNECEDOR (RETIRADO NA JAZIDA, SEM TRANSPORTE)	Material	M³	1,1400000	129,87	148,05
Insumo	00001106	SINAPI	CAL HIDRATADA CH-I PARA ARGAMASSAS	Material	KG	171,1300000	1,65	282,36
Insumo	00001379	SINAPI	CIMENTO PORTLAND COMPOSTO CP II-32	Material	KG	192,5200000	0,80	154,01
					MO sem LS => Valor do BDI =>	153,62 209,15	LS => 0,00 MO com LS => Valor com BDI =>	153,62 1.045,76
	Código	Banco	Descrição	Tipo	Und	Quant.	Valor Unit	Total
Composição	87292	SINAPI	ARGAMASSA TRAÇO 1:2:8 (EM VOLUME DE CIMENTO, CAL E AREIA MÉDIA ÚMIDA) PARA EMBOÇO/MASSA ÚNICA/ASSENTAMENTO DE ALVENARIA DE VEDAÇÃO, PREPARO MECÂNICO COM BETONEIRA 400 L. AF_08/2019	SEDI - SERVIÇOS DIVERSOS	m³	1,0000000	765,55	765,55
Composição Auxiliar	88830	SINAPI	BETONEIRA CAPACIDADE NOMINAL DE 400 L, CAPACIDADE DE MISTURA 280 L, MOTOR ELÉTRICO TRIFÁSICO POTÊNCIA DE 2 CV, SEM CARREGADOR - CHP DIURNO. AF_05/2023	CHOR - CUSTOS HORÁRIOS DE MÁQUINAS E EQUIPAMENTOS	CHP	1,0500000	2,17	2,27
Composição Auxiliar	88377	SINAPI	OPERADOR DE BETONEIRA ESTACIONÁRIA/MISTURADOR COM ENCARGOS COMPLEMENTARES	SEDI - SERVIÇOS DIVERSOS	H	4,5000000	37,16	167,22
Composição Auxiliar	88831	SINAPI	BETONEIRA CAPACIDADE NOMINAL DE 400 L, CAPACIDADE DE MISTURA 280 L, MOTOR ELÉTRICO TRIFÁSICO POTÊNCIA DE 2 CV, SEM CARREGADOR - CHI DIURNO. AF_05/2023	CHOR - CUSTOS HORÁRIOS DE MÁQUINAS E EQUIPAMENTOS	CHI	3,4500000	0,43	1,48
Insumo	00001379	SINAPI	CIMENTO PORTLAND COMPOSTO CP II-32	Material	KG	195,8600000	0,80	156,68
Insumo	00001106	SINAPI	CAL HIDRATADA CH-I PARA ARGAMASSAS	Material	KG	174,1000000	1,65	287,26
Insumo	00000370	SINAPI	AREIA MEDIA - POSTO JAZIDA/FORNECEDOR (RETIRADO NA JAZIDA, SEM TRANSPORTE)	Material	M³	1,1600000	129,87	150,64
					MO sem LS => Valor do BDI =>	132,21 191,38	LS => 0,00 MO com LS => Valor com BDI =>	132,21 956,93
	Código	Banco	Descrição	Tipo	Und	Quant.	Valor Unit	Total
Composição	87337	SINAPI	ARGAMASSA TRAÇO 1:2:9 (EM VOLUME DE CIMENTO, CAL E AREIA MÉDIA ÚMIDA) PARA EMBOÇO/MASSA ÚNICA/ASSENTAMENTO DE ALVENARIA DE VEDAÇÃO, PREPARO MECÂNICO COM MISTURADOR DE EIXO HORIZONTAL DE 300 KG. AF_08/2019	SEDI - SERVIÇOS DIVERSOS	m³	1,0000000	736,58	736,58
Composição Auxiliar	88386	SINAPI	MISTURADOR DE ARGAMASSA, EIXO HORIZONTAL, CAPACIDADE DE MISTURA 300 KG, MOTOR ELÉTRICO POTÊNCIA 5 CV - CHP DIURNO. AF_05/2023	CHOR - CUSTOS HORÁRIOS DE MÁQUINAS E EQUIPAMENTOS	CHP	1,1400000	5,59	6,37
Composição Auxiliar	88377	SINAPI	OPERADOR DE BETONEIRA ESTACIONÁRIA/MISTURADOR COM ENCARGOS COMPLEMENTARES	SEDI - SERVIÇOS DIVERSOS	H	4,8800000	37,16	181,34
Composição Auxiliar	88392	SINAPI	MISTURADOR DE ARGAMASSA, EIXO HORIZONTAL, CAPACIDADE DE MISTURA 300 KG, MOTOR ELÉTRICO POTÊNCIA 5 CV - CHI DIURNO. AF_05/2023	CHOR - CUSTOS HORÁRIOS DE MÁQUINAS E EQUIPAMENTOS	CHI	3,7400000	1,17	4,37
Insumo	00001106	SINAPI	CAL HIDRATADA CH-I PARA ARGAMASSAS	Material	KG	154,4600000	1,65	254,85
Insumo	00000370	SINAPI	AREIA MEDIA - POSTO JAZIDA/FORNECEDOR (RETIRADO NA JAZIDA, SEM TRANSPORTE)	Material	M³	1,1600000	129,87	150,64
Insumo	00001379	SINAPI	CIMENTO PORTLAND COMPOSTO CP II-32	Material	KG	173,7700000	0,80	139,01
					MO sem LS => Valor do BDI =>	143,37 184,14	LS => 0,00 MO com LS => Valor com BDI =>	143,37 920,72
	Código	Banco	Descrição	Tipo	Und	Quant.	Valor Unit	Total
Composição	87313	SINAPI	ARGAMASSA TRAÇO 1:3 (EM VOLUME DE CIMENTO E AREIA GROSSA ÚMIDA) PARA CHAPISCO CONVENCIONAL, PREPARO MECÂNICO COM BETONEIRA 400 L. AF_08/2019	SEDI - SERVIÇOS DIVERSOS	m³	1,0000000	630,31	630,31
Composição Auxiliar	88830	SINAPI	BETONEIRA CAPACIDADE NOMINAL DE 400 L, CAPACIDADE DE MISTURA 280 L, MOTOR ELÉTRICO TRIFÁSICO POTÊNCIA DE 2 CV, SEM CARREGADOR - CHP DIURNO. AF_05/2023	CHOR - CUSTOS HORÁRIOS DE MÁQUINAS E EQUIPAMENTOS	CHP	1,0100000	2,17	2,19
Composição Auxiliar	88377	SINAPI	OPERADOR DE BETONEIRA ESTACIONÁRIA/MISTURADOR COM ENCARGOS COMPLEMENTARES	SEDI - SERVIÇOS DIVERSOS	H	4,3200000	37,16	160,53
Composição Auxiliar	88831	SINAPI	BETONEIRA CAPACIDADE NOMINAL DE 400 L, CAPACIDADE DE MISTURA 280 L, MOTOR ELÉTRICO TRIFÁSICO POTÊNCIA DE 2 CV, SEM CARREGADOR - CHI DIURNO. AF_05/2023	CHOR - CUSTOS HORÁRIOS DE MÁQUINAS E EQUIPAMENTOS	CHI	3,3100000	0,43	1,42
Insumo	00000367	SINAPI	AREIA GROSSA - POSTO JAZIDA/FORNECEDOR (RETIRADO NA JAZIDA, SEM TRANSPORTE)	Material	M³	0,9500000	131,56	124,98
Insumo	00001379	SINAPI	CIMENTO PORTLAND COMPOSTO CP II-32	Material	KG	426,4900000	0,80	341,19
					MO sem LS => Valor do BDI =>	126,92 157,57	LS => 0,00 MO com LS => Valor com BDI =>	126,92 787,88
	Código	Banco	Descrição	Tipo	Und	Quant.	Valor Unit	Total
Composição	87298	SINAPI	ARGAMASSA TRAÇO 1:3 (EM VOLUME DE CIMENTO E AREIA MÉDIA ÚMIDA) PARA CONTRAPISO, PREPARO MECÂNICO COM BETONEIRA 400 L. AF_08/2019	SEDI - SERVIÇOS DIVERSOS	m³	1,0000000	791,73	791,73
Composição Auxiliar	88831	SINAPI	BETONEIRA CAPACIDADE NOMINAL DE 400 L, CAPACIDADE DE MISTURA 280 L, MOTOR ELÉTRICO TRIFÁSICO POTÊNCIA DE 2 CV, SEM CARREGADOR - CHI DIURNO. AF_05/2023	CHOR - CUSTOS HORÁRIOS DE MÁQUINAS E EQUIPAMENTOS	CHI	3,3900000	0,43	1,45
Composição Auxiliar	88830	SINAPI	BETONEIRA CAPACIDADE NOMINAL DE 400 L, CAPACIDADE DE MISTURA 280 L, MOTOR ELÉTRICO TRIFÁSICO POTÊNCIA DE 2 CV, SEM CARREGADOR - CHP DIURNO. AF_05/2023	CHOR - CUSTOS HORÁRIOS DE MÁQUINAS E EQUIPAMENTOS	CHP	1,0300000	2,17	2,23
Composição Auxiliar	88377	SINAPI	OPERADOR DE BETONEIRA ESTACIONÁRIA/MISTURADOR COM ENCARGOS COMPLEMENTARES	SEDI - SERVIÇOS DIVERSOS	H	4,4200000	37,16	164,24
Insumo	00001379	SINAPI	CIMENTO PORTLAND COMPOSTO CP II-32	Material	KG	573,6100000	0,80	458,88
Insumo	00000370	SINAPI	AREIA MEDIA - POSTO JAZIDA/FORNECEDOR (RETIRADO NA JAZIDA, SEM TRANSPORTE)	Material	M³	1,2700000	129,87	164,93
					MO sem LS => Valor do BDI =>	129,85 197,93	LS => 0,00 MO com LS => Valor com BDI =>	129,85 989,66
	Código	Banco	Descrição	Tipo	Und	Quant.	Valor Unit	Total
Composição	88629	SINAPI	ARGAMASSA TRAÇO 1:3 (EM VOLUME DE CIMENTO E AREIA MÉDIA ÚMIDA), PREPARO MANUAL. AF_08/2019	SEDI - SERVIÇOS DIVERSOS	m³	1,0000000	720,03	720,03
Composição Auxiliar	88316	SINAPI	SERVENTE COM ENCARGOS COMPLEMENTARES	SEDI - SERVIÇOS DIVERSOS	H	8,5700000	22,72	194,71
Insumo	00000370	SINAPI	AREIA MEDIA - POSTO JAZIDA/FORNECEDOR (RETIRADO NA JAZIDA, SEM TRANSPORTE)	Material	M³	1,0700000	129,87	138,96
Insumo	00001379	SINAPI	CIMENTO PORTLAND COMPOSTO CP II-32	Material	KG	482,9600000	0,80	386,36
					MO sem LS => Valor do BDI =>	118,60 180,00	LS => 0,00 MO com LS => Valor com BDI =>	118,60 900,03

	Código	Banco	Descrição	Tipo	Und	Quant.	Valor Unit	Total
Composição	88628	SINAPI	ARGAMASSA TRAÇO 1:3 (EM VOLUME DE CIMENTO E AREIA MÉDIA ÚMIDA), PREPARO MECÂNICO COM BETONEIRA 400 L. AF_08/2019	SEDI - SERVIÇOS DIVERSOS	m³	1,0000000	655,85	655,85
Composição Auxiliar	88831	SINAPI	BETONEIRA CAPACIDADE NOMINAL DE 400 L, CAPACIDADE DE MISTURA 280 L, MOTOR ELÉTRICO TRIFÁSICO POTÊNCIA DE 2 CV, SEM CARREGADOR - CHI DIURNO. AF_05/2023	CHOR - CUSTOS HORÁRIOS DE MÁQUINAS E EQUIPAMENTOS	CHI	2,6200000	0,43	1,12
Composição Auxiliar	88377	SINAPI	OPERADOR DE BETONEIRA ESTACIONÁRIA/MISTURADOR COM ENCARGOS COMPLEMENTARES	SEDI - SERVIÇOS DIVERSOS	H	3,4200000	37,16	127,08
Composição Auxiliar	88830	SINAPI	BETONEIRA CAPACIDADE NOMINAL DE 400 L, CAPACIDADE DE MISTURA 280 L, MOTOR ELÉTRICO TRIFÁSICO POTÊNCIA DE 2 CV, SEM CARREGADOR - CHP DIURNO. AF_05/2023	CHOR - CUSTOS HORÁRIOS DE MÁQUINAS E EQUIPAMENTOS	CHP	0,8000000	2,17	1,73
Insumo	00001379	SINAPI	CIMENTO PORTLAND COMPOSTO CP II-32	Material	KG	483,7000000	0,80	386,96
Insumo	00000370	SINAPI	AREIA MEDIA - POSTO JAZIDA/FORNECEDOR (RETIRADO NA JAZIDA, SEM TRANSPORTE)	Material	M³	1,0700000	129,87	138,96
					MO sem LS => Valor do BDI =>	100,47 163,96	LS => 0,00 MO com LS => Valor com BDI =>	100,47 819,81

	Código	Banco	Descrição	Tipo	Und	Quant.	Valor Unit	Total
Composição	87301	SINAPI	ARGAMASSA TRAÇO 1:4 (EM VOLUME DE CIMENTO E AREIA MÉDIA ÚMIDA) PARA CONTRAPISO, PREPARO MECÂNICO COM BETONEIRA 400 L. AF_08/2019	SEDI - SERVIÇOS DIVERSOS	m³	1,0000000	728,76	728,76
Composição Auxiliar	88377	SINAPI	OPERADOR DE BETONEIRA ESTACIONÁRIA/MISTURADOR COM ENCARGOS COMPLEMENTARES	SEDI - SERVIÇOS DIVERSOS	H	4,8500000	37,16	180,22
Composição Auxiliar	88831	SINAPI	BETONEIRA CAPACIDADE NOMINAL DE 400 L, CAPACIDADE DE MISTURA 280 L, MOTOR ELÉTRICO TRIFÁSICO POTÊNCIA DE 2 CV, SEM CARREGADOR - CHI DIURNO. AF_05/2023	CHOR - CUSTOS HORÁRIOS DE MÁQUINAS E EQUIPAMENTOS	CHI	3,7200000	0,43	1,59
Composição Auxiliar	88830	SINAPI	BETONEIRA CAPACIDADE NOMINAL DE 400 L, CAPACIDADE DE MISTURA 280 L, MOTOR ELÉTRICO TRIFÁSICO POTÊNCIA DE 2 CV, SEM CARREGADOR - CHP DIURNO. AF_05/2023	CHOR - CUSTOS HORÁRIOS DE MÁQUINAS E EQUIPAMENTOS	CHP	1,1300000	2,17	2,45
Insumo	00000370	SINAPI	AREIA MEDIA - POSTO JAZIDA/FORNECEDOR (RETIRADO NA JAZIDA, SEM TRANSPORTE)	Material	M³	1,3600000	129,87	176,62
Insumo	00001379	SINAPI	CIMENTO PORTLAND COMPOSTO CP II-32	Material	KG	459,8500000	0,80	367,88
					MO sem LS => Valor do BDI =>	142,49 182,19	LS => 0,00 MO com LS => Valor com BDI =>	142,49 910,95

	Código	Banco	Descrição	Tipo	Und	Quant.	Valor Unit	Total
Composição	88631	SINAPI	ARGAMASSA TRAÇO 1:4 (EM VOLUME DE CIMENTO E AREIA MÉDIA ÚMIDA), PREPARO MANUAL. AF_08/2019	SEDI - SERVIÇOS DIVERSOS	m³	1,0000000	649,32	649,32
Composição Auxiliar	88316	SINAPI	SERVENTE COM ENCARGOS COMPLEMENTARES	SEDI - SERVIÇOS DIVERSOS	H	8,2900000	22,72	188,34
Insumo	00000370	SINAPI	AREIA MEDIA - POSTO JAZIDA/FORNECEDOR (RETIRADO NA JAZIDA, SEM TRANSPORTE)	Material	M³	1,1500000	129,87	149,35
Insumo	00001379	SINAPI	CIMENTO PORTLAND COMPOSTO CP II-32	Material	KG	389,5400000	0,80	311,63
					MO sem LS => Valor do BDI =>	114,73 162,33	LS => 0,00 MO com LS => Valor com BDI =>	114,73 811,65

	Código	Banco	Descrição	Tipo	Und	Quant.	Valor Unit	Total
Composição	88245	SINAPI	ARMADOR COM ENCARGOS COMPLEMENTARES	SEDI - SERVIÇOS DIVERSOS	H	1,0000000	30,71	30,71
Composição Auxiliar	95314	SINAPI	CURSO DE CAPACITAÇÃO PARA ARMADOR (ENCARGOS COMPLEMENTARES) - HORISTA	SEDI - SERVIÇOS DIVERSOS	H	1,0000000	0,24	0,24
Insumo	00037373	SINAPI	SEGURO - HORISTA (COLETADO CAIXA - ENCARGOS COMPLEMENTARES)	Taxas	H	1,0000000	0,08	0,08
Insumo	00000378	SINAPI	ARMADOR (HORISTA)	Mão de Obra	H	1,0000000	21,50	21,50
Insumo	00037371	SINAPI	TRANSPORTE - HORISTA (COLETADO CAIXA - ENCARGOS COMPLEMENTARES)	Serviços	H	1,0000000	0,85	0,85
Insumo	00043489	SINAPI	EPI - FAMÍLIA PEDREIRO - HORISTA (ENCARGOS COMPLEMENTARES - COLETADO CAIXA)	Equipamento	H	1,0000000	1,31	1,31
Insumo	00043465	SINAPI	FERRAMENTAS - FAMÍLIA PEDREIRO - HORISTA (ENCARGOS COMPLEMENTARES - COLETADO CAIXA)	Equipamento	H	1,0000000	0,78	0,78
Insumo	00037372	SINAPI	EXAMES - HORISTA (COLETADO CAIXA - ENCARGOS COMPLEMENTARES)	Material	H	1,0000000	1,43	1,43
Insumo	00037370	SINAPI	ALIMENTACAO - HORISTA (COLETADO CAIXA - ENCARGOS COMPLEMENTARES)	Material	H	1,0000000	4,52	4,52
					MO sem LS => Valor do BDI =>	21,74 7,67	LS => 0,00 MO com LS => Valor com BDI =>	21,74 38,38

	Código	Banco	Descrição	Tipo	Und	Quant.	Valor Unit	Total
Composição	92767	SINAPI	ARMAÇÃO DE LAJE DE ESTRUTURA CONVENCIONAL DE CONCRETO ARMADO UTILIZANDO AÇO CA-60 DE 4,2 MM - MONTAGEM. AF_06/2022	FUES - FUNDAÇÕES E ESTRUTURAS	KG	1,0000000	14,86	14,86
Composição Auxiliar	88245	SINAPI	ARMADOR COM ENCARGOS COMPLEMENTARES	SEDI - SERVIÇOS DIVERSOS	H	0,1055000	30,71	3,23
Composição Auxiliar	92799	SINAPI	CORTE E DOBRA DE AÇO CA-60, DIÂMETRO DE 4,2 MM. AF_06/2022	FUES - FUNDAÇÕES E ESTRUTURAS	KG	1,0000000	10,04	10,04
Composição Auxiliar	88238	SINAPI	AJUDANTE DE ARMADOR COM ENCARGOS COMPLEMENTARES	SEDI - SERVIÇOS DIVERSOS	H	0,0172000	23,40	0,40
Insumo	00043132	SINAPI	ARAME RECOZIDO 16 BWG, D = 1,65 MM (0,016 KG/M) OU 18 BWG, D = 1,25 MM (0,01 KG/M)	Material	KG	0,0250000	23,50	0,58
Insumo	00039017	SINAPI	ESPACADOR / DISTANCIADOR CIRCULAR COM ENTRADA LATERAL, EM PLASTICO, PARA VERGALHAO "4,2 A 12,5" MM, COBRIMENTO 20 MM	Material	UN	2,8160000	0,22	0,61
					MO sem LS => Valor do BDI =>	4,76 3,71	LS => 0,00 MO com LS => Valor com BDI =>	4,76 18,57

	Código	Banco	Descrição	Tipo	Und	Quant.	Valor Unit	Total
Composição	88247	SINAPI	AUXILIAR DE ELETRICISTA COM ENCARGOS COMPLEMENTARES	SEDI - SERVIÇOS DIVERSOS	H	1,0000000	23,80	23,80
Composição Auxiliar	95316	SINAPI	CURSO DE CAPACITAÇÃO PARA AUXILIAR DE ELETRICISTA (ENCARGOS COMPLEMENTARES) - HORISTA	SEDI - SERVIÇOS DIVERSOS	H	1,0000000	0,53	0,53
Insumo	00037372	SINAPI	EXAMES - HORISTA (COLETADO CAIXA - ENCARGOS COMPLEMENTARES)	Material	H	1,0000000	1,43	1,43
Insumo	00043484	SINAPI	EPI - FAMÍLIA ELETRICISTA - HORISTA (ENCARGOS COMPLEMENTARES - COLETADO CAIXA)	Equipamento	H	1,0000000	1,26	1,26
Insumo	00037370	SINAPI	ALIMENTACAO - HORISTA (COLETADO CAIXA - ENCARGOS COMPLEMENTARES)	Material	H	1,0000000	4,52	4,52
Insumo	00000247	SINAPI	AJUDANTE DE ELETRICISTA (HORISTA)	Mão de Obra	H	1,0000000	14,27	14,27
Insumo	00043460	SINAPI	FERRAMENTAS - FAMÍLIA ELETRICISTA - HORISTA (ENCARGOS COMPLEMENTARES - COLETADO CAIXA)	Equipamento	H	1,0000000	0,86	0,86
Insumo	00037373	SINAPI	SEGURO - HORISTA (COLETADO CAIXA - ENCARGOS COMPLEMENTARES)	Taxas	H	1,0000000	0,08	0,08
Insumo	00037371	SINAPI	TRANSPORTE - HORISTA (COLETADO CAIXA - ENCARGOS COMPLEMENTARES)	Serviços	H	1,0000000	0,85	0,85
					MO sem LS => Valor do BDI =>	14,80 5,95	LS => 0,00 MO com LS => Valor com BDI =>	14,80 29,75
	Código	Banco	Descrição	Tipo	Und	Quant.	Valor Unit	Total

Composição	88248	SINAPI	AUXILIAR DE ENCANADOR OU BOMBEIRO HIDRÁULICO COM ENCARGOS COMPLEMENTARES	SEDI - SERVIÇOS DIVERSOS	H	1,0000000	22,84	22,84
Composição Auxiliar	95317	SINAPI	CURSO DE CAPACITAÇÃO PARA AUXILIAR DE ENCANADOR OU BOMBEIRO HIDRÁULICO (ENCARGOS COMPLEMENTARES) - HORISTA	SEDI - SERVIÇOS DIVERSOS	H	1,0000000	0,25	0,25
Insumo	00043461	SINAPI	FERRAMENTAS - FAMÍLIA ENCANADOR - HORISTA (ENCARGOS COMPLEMENTARES - COLETADO CAIXA)	Equipamento	H	1,0000000	0,31	0,31
Insumo	00037371	SINAPI	TRANSPORTE - HORISTA (COLETADO CAIXA - ENCARGOS COMPLEMENTARES)	Serviços	H	1,0000000	0,85	0,85
Insumo	00037372	SINAPI	EXAMES - HORISTA (COLETADO CAIXA - ENCARGOS COMPLEMENTARES)	Material	H	1,0000000	1,43	1,43
Insumo	00037370	SINAPI	ALIMENTACAO - HORISTA (COLETADO CAIXA - ENCARGOS COMPLEMENTARES)	Material	H	1,0000000	4,52	4,52
Insumo	00000246	SINAPI	AUXILIAR DE ENCANADOR OU BOMBEIRO HIDRAULICO (HORISTA)	Mão de Obra	H	1,0000000	14,27	14,27
Insumo	00043485	SINAPI	EPI - FAMÍLIA ENCANADOR - HORISTA (ENCARGOS COMPLEMENTARES - COLETADO CAIXA)	Equipamento	H	1,0000000	1,13	1,13
Insumo	00037373	SINAPI	SEGURO - HORISTA (COLETADO CAIXA - ENCARGOS COMPLEMENTARES)	Taxas	H	1,0000000	0,08	0,08
				MO sem LS =>	14,52	LS =>	0,00	14,52
				Valor do BDI =>	5,71			28,55

	Código	Banco	Descrição	Tipo	Und	Quant.	Valor Unit	Total
Composição	88251	SINAPI	AUXILIAR DE SERRALHEIRO COM ENCARGOS COMPLEMENTARES	SEDI - SERVIÇOS DIVERSOS	H	1,0000000	23,40	23,40
Composição Auxiliar	95320	SINAPI	CURSO DE CAPACITAÇÃO PARA AUXILIAR DE SERRALHEIRO (ENCARGOS COMPLEMENTARES) - HORISTA	SEDI - SERVIÇOS DIVERSOS	H	1,0000000	0,16	0,16
Insumo	00037371	SINAPI	TRANSPORTE - HORISTA (COLETADO CAIXA - ENCARGOS COMPLEMENTARES)	Serviços	H	1,0000000	0,85	0,85
Insumo	00037372	SINAPI	EXAMES - HORISTA (COLETADO CAIXA - ENCARGOS COMPLEMENTARES)	Material	H	1,0000000	1,43	1,43
Insumo	00037370	SINAPI	ALIMENTACAO - HORISTA (COLETADO CAIXA - ENCARGOS COMPLEMENTARES)	Material	H	1,0000000	4,52	4,52
Insumo	00043489	SINAPI	EPI - FAMÍLIA PEDREIRO - HORISTA (ENCARGOS COMPLEMENTARES - COLETADO CAIXA)	Equipamento	H	1,0000000	1,31	1,31
Insumo	00037373	SINAPI	SEGURO - HORISTA (COLETADO CAIXA - ENCARGOS COMPLEMENTARES)	Taxas	H	1,0000000	0,08	0,08
Insumo	00000252	SINAPI	AJUDANTE DE SERRALHEIRO (HORISTA)	Mão de Obra	H	1,0000000	14,27	14,27
Insumo	00043465	SINAPI	FERRAMENTAS - FAMÍLIA PEDREIRO - HORISTA (ENCARGOS COMPLEMENTARES - COLETADO CAIXA)	Equipamento	H	1,0000000	0,78	0,78
				MO sem LS =>	14,43	LS =>	0,00	14,43
				Valor do BDI =>	5,85			29,25

	Código	Banco	Descrição	Tipo	Und	Quant.	Valor Unit	Total
Composição	88256	SINAPI	AZULEJISTA OU LADRILHISTA COM ENCARGOS COMPLEMENTARES	SEDI - SERVIÇOS DIVERSOS	H	1,0000000	30,78	30,78
Composição Auxiliar	95324	SINAPI	CURSO DE CAPACITAÇÃO PARA AZULEJISTA OU LADRILHISTA (ENCARGOS COMPLEMENTARES) - HORISTA	SEDI - SERVIÇOS DIVERSOS	H	1,0000000	0,31	0,31
Insumo	00037372	SINAPI	EXAMES - HORISTA (COLETADO CAIXA - ENCARGOS COMPLEMENTARES)	Material	H	1,0000000	1,43	1,43
Insumo	00037371	SINAPI	TRANSPORTE - HORISTA (COLETADO CAIXA - ENCARGOS COMPLEMENTARES)	Serviços	H	1,0000000	0,85	0,85
Insumo	00043465	SINAPI	FERRAMENTAS - FAMÍLIA PEDREIRO - HORISTA (ENCARGOS COMPLEMENTARES - COLETADO CAIXA)	Equipamento	H	1,0000000	0,78	0,78
Insumo	00037370	SINAPI	ALIMENTACAO - HORISTA (COLETADO CAIXA - ENCARGOS COMPLEMENTARES)	Material	H	1,0000000	4,52	4,52
Insumo	00004760	SINAPI	AZULEJISTA OU LADRILHEIRO (HORISTA)	Mão de Obra	H	1,0000000	21,50	21,50
Insumo	00043489	SINAPI	EPI - FAMÍLIA PEDREIRO - HORISTA (ENCARGOS COMPLEMENTARES - COLETADO CAIXA)	Equipamento	H	1,0000000	1,31	1,31
Insumo	00037373	SINAPI	SEGURO - HORISTA (COLETADO CAIXA - ENCARGOS COMPLEMENTARES)	Taxas	H	1,0000000	0,08	0,08
				MO sem LS =>	21,81	LS =>	0,00	21,81
				Valor do BDI =>	7,69			38,47

	Código	Banco	Descrição	Tipo	Und	Quant.	Valor Unit	Total
Composição	88831	SINAPI	BETONEIRA CAPACIDADE NOMINAL DE 400 L, CAPACIDADE DE MISTURA 280 L, MOTOR ELÉTRICO TRIFÁSICO POTÊNCIA DE 2 CV, SEM CARREGADOR - CHI DIURNO. AF_05/2023	CHOR - CUSTOS HORÁRIOS DE MÁQUINAS E EQUIPAMENTOS	CHI	1,0000000	0,43	0,43
Composição Auxiliar	88826	SINAPI	BETONEIRA CAPACIDADE NOMINAL DE 400 L, CAPACIDADE DE MISTURA 280 L, MOTOR ELÉTRICO TRIFÁSICO POTÊNCIA DE 2 CV, SEM CARREGADOR - DEPRECIAÇÃO. AF_05/2023	CHOR - CUSTOS HORÁRIOS DE MÁQUINAS E EQUIPAMENTOS	H	1,0000000	0,35	0,35
Composição Auxiliar	88827	SINAPI	BETONEIRA CAPACIDADE NOMINAL DE 400 L, CAPACIDADE DE MISTURA 280 L, MOTOR ELÉTRICO TRIFÁSICO POTÊNCIA DE 2 CV, SEM CARREGADOR - JUROS. AF_05/2023	CHOR - CUSTOS HORÁRIOS DE MÁQUINAS E EQUIPAMENTOS	H	1,0000000	0,08	0,08
				MO sem LS =>	0,00	LS =>	0,00	0,00
				Valor do BDI =>	0,10			0,53

	Código	Banco	Descrição	Tipo	Und	Quant.	Valor Unit	Total
Composição	88830	SINAPI	BETONEIRA CAPACIDADE NOMINAL DE 400 L, CAPACIDADE DE MISTURA 280 L, MOTOR ELÉTRICO TRIFÁSICO POTÊNCIA DE 2 CV, SEM CARREGADOR - CHP DIURNO. AF_05/2023	CHOR - CUSTOS HORÁRIOS DE MÁQUINAS E EQUIPAMENTOS	CHP	1,0000000	2,17	2,17
Composição Auxiliar	88829	SINAPI	BETONEIRA CAPACIDADE NOMINAL DE 400 L, CAPACIDADE DE MISTURA 280 L, MOTOR ELÉTRICO TRIFÁSICO POTÊNCIA DE 2 CV, SEM CARREGADOR - MATERIAIS NA OPERAÇÃO. AF_05/2023	CHOR - CUSTOS HORÁRIOS DE MÁQUINAS E EQUIPAMENTOS	H	1,0000000	1,35	1,35
Composição Auxiliar	88827	SINAPI	BETONEIRA CAPACIDADE NOMINAL DE 400 L, CAPACIDADE DE MISTURA 280 L, MOTOR ELÉTRICO TRIFÁSICO POTÊNCIA DE 2 CV, SEM CARREGADOR - JUROS. AF_05/2023	CHOR - CUSTOS HORÁRIOS DE MÁQUINAS E EQUIPAMENTOS	H	1,0000000	0,08	0,08
Composição Auxiliar	88826	SINAPI	BETONEIRA CAPACIDADE NOMINAL DE 400 L, CAPACIDADE DE MISTURA 280 L, MOTOR ELÉTRICO TRIFÁSICO POTÊNCIA DE 2 CV, SEM CARREGADOR - DEPRECIAÇÃO. AF_05/2023	CHOR - CUSTOS HORÁRIOS DE MÁQUINAS E EQUIPAMENTOS	H	1,0000000	0,35	0,35
Composição Auxiliar	88828	SINAPI	BETONEIRA CAPACIDADE NOMINAL DE 400 L, CAPACIDADE DE MISTURA 280 L, MOTOR ELÉTRICO TRIFÁSICO POTÊNCIA DE 2 CV, SEM CARREGADOR - MANUTENÇÃO. AF_05/2023	CHOR - CUSTOS HORÁRIOS DE MÁQUINAS E EQUIPAMENTOS	H	1,0000000	0,39	0,39
				MO sem LS =>	0,00	LS =>	0,00	0,00
				Valor do BDI =>	0,54			2,71

	Código	Banco	Descrição	Tipo	Und	Quant.	Valor Unit	Total
Composição	88826	SINAPI	BETONEIRA CAPACIDADE NOMINAL DE 400 L, CAPACIDADE DE MISTURA 280 L, MOTOR ELÉTRICO TRIFÁSICO POTÊNCIA DE 2 CV, SEM CARREGADOR - DEPRECIAÇÃO. AF_05/2023	CHOR - CUSTOS HORÁRIOS DE MÁQUINAS E EQUIPAMENTOS	H	1,0000000	0,35	0,35
Insumo	00010535	SINAPI	BETONEIRA CAPACIDADE NOMINAL 400 L, CAPACIDADE DE MISTURA 280 L, MOTOR ELETTRICO TRIFASICO 220/380 V POTENCIA 2 CV, SEM CARREGADOR	Equipamento	UN	0,0000640	5.615,00	0,35
				MO sem LS =>	0,00	LS =>	0,00	0,00
				Valor do BDI =>	0,08			0,43
	Código	Banco	Descrição	Tipo	Und	Quant.	Valor Unit	Total

Composição	88827	SINAPI	BETONEIRA CAPACIDADE NOMINAL DE 400 L, CAPACIDADE DE MISTURA 280 L, MOTOR ELÉTRICO TRIFÁSICO POTÊNCIA DE 2 CV, SEM CARREGADOR - JUROS. AF_05/2023	CHOR - CUSTOS HORÁRIOS DE MÁQUINAS E EQUIPAMENTOS	H	1,0000000	0,08	0,08
Insumo	00010535	SINAPI	BETONEIRA CAPACIDADE NOMINAL 400 L, CAPACIDADE DE MISTURA 280 L, MOTOR ELETRICO TRIFASICO 220/380 V POTENCIA 2 CV, SEM CARREGADOR	Equipamento	UN	0,0000148	5.615,00	0,08
				MO sem LS => Valor do BDI =>	0,00 0,02	LS => 0,00	MO com LS => Valor com BDI =>	0,00 0,10
	Código	Banco	Descrição	Tipo	Und	Quant.	Valor Unit	Total
Composição	88828	SINAPI	BETONEIRA CAPACIDADE NOMINAL DE 400 L, CAPACIDADE DE MISTURA 280 L, MOTOR ELÉTRICO TRIFÁSICO POTÊNCIA DE 2 CV, SEM CARREGADOR - MANUTENÇÃO. AF_05/2023	CHOR - CUSTOS HORÁRIOS DE MÁQUINAS E EQUIPAMENTOS	H	1,0000000	0,39	0,39
Insumo	00010535	SINAPI	BETONEIRA CAPACIDADE NOMINAL 400 L, CAPACIDADE DE MISTURA 280 L, MOTOR ELETRICO TRIFASICO 220/380 V POTENCIA 2 CV, SEM CARREGADOR	Equipamento	UN	0,0000700	5.615,00	0,39
				MO sem LS => Valor do BDI =>	0,00 0,09	LS => 0,00	MO com LS => Valor com BDI =>	0,00 0,48
	Código	Banco	Descrição	Tipo	Und	Quant.	Valor Unit	Total
Composição	88829	SINAPI	BETONEIRA CAPACIDADE NOMINAL DE 400 L, CAPACIDADE DE MISTURA 280 L, MOTOR ELÉTRICO TRIFÁSICO POTÊNCIA DE 2 CV, SEM CARREGADOR - MATERIAIS NA OPERAÇÃO. AF_05/2023	CHOR - CUSTOS HORÁRIOS DE MÁQUINAS E EQUIPAMENTOS	H	1,0000000	1,35	1,35
Insumo	00002705	SINAPI	ENERGIA ELETRICA ATE 2000 KWH INDUSTRIAL, SEM DEMANDA	Material	KW/H	1,2500000	1,08	1,35
				MO sem LS => Valor do BDI =>	0,00 0,33	LS => 0,00	MO com LS => Valor com BDI =>	0,00 1,68
	Código	Banco	Descrição	Tipo	Und	Quant.	Valor Unit	Total
Composição	89226	SINAPI	BETONEIRA CAPACIDADE NOMINAL DE 600 L, CAPACIDADE DE MISTURA 360 L, MOTOR ELÉTRICO TRIFÁSICO POTÊNCIA DE 4 CV, SEM CARREGADOR - CHI DIURNO. AF_05/2023	CHOR - CUSTOS HORÁRIOS DE MÁQUINAS E EQUIPAMENTOS	CHI	1,0000000	1,79	1,79
Composição Auxiliar	89222	SINAPI	BETONEIRA CAPACIDADE NOMINAL DE 600 L, CAPACIDADE DE MISTURA 360 L, MOTOR ELÉTRICO TRIFÁSICO POTÊNCIA DE 4 CV, SEM CARREGADOR - JUROS. AF_05/2023	CHOR - CUSTOS HORÁRIOS DE MÁQUINAS E EQUIPAMENTOS	H	1,0000000	0,33	0,33
Composição Auxiliar	89221	SINAPI	BETONEIRA CAPACIDADE NOMINAL DE 600 L, CAPACIDADE DE MISTURA 360 L, MOTOR ELÉTRICO TRIFÁSICO POTÊNCIA DE 4 CV, SEM CARREGADOR - DEPRECIAÇÃO. AF_05/2023	CHOR - CUSTOS HORÁRIOS DE MÁQUINAS E EQUIPAMENTOS	H	1,0000000	1,46	1,46
				MO sem LS => Valor do BDI =>	0,00 0,44	LS => 0,00	MO com LS => Valor com BDI =>	0,00 2,23
	Código	Banco	Descrição	Tipo	Und	Quant.	Valor Unit	Total
Composição	89225	SINAPI	BETONEIRA CAPACIDADE NOMINAL DE 600 L, CAPACIDADE DE MISTURA 360 L, MOTOR ELÉTRICO TRIFÁSICO POTÊNCIA DE 4 CV, SEM CARREGADOR - CHP DIURNO. AF_05/2023	CHOR - CUSTOS HORÁRIOS DE MÁQUINAS E EQUIPAMENTOS	CHP	1,0000000	6,08	6,08
Composição Auxiliar	89224	SINAPI	BETONEIRA CAPACIDADE NOMINAL DE 600 L, CAPACIDADE DE MISTURA 360 L, MOTOR ELÉTRICO TRIFÁSICO POTÊNCIA DE 4 CV, SEM CARREGADOR - MATERIAIS NA OPERAÇÃO. AF_05/2023	CHOR - CUSTOS HORÁRIOS DE MÁQUINAS E EQUIPAMENTOS	H	1,0000000	2,70	2,70
Composição Auxiliar	89221	SINAPI	BETONEIRA CAPACIDADE NOMINAL DE 600 L, CAPACIDADE DE MISTURA 360 L, MOTOR ELÉTRICO TRIFÁSICO POTÊNCIA DE 4 CV, SEM CARREGADOR - DEPRECIAÇÃO. AF_05/2023	CHOR - CUSTOS HORÁRIOS DE MÁQUINAS E EQUIPAMENTOS	H	1,0000000	1,46	1,46
Composição Auxiliar	89223	SINAPI	BETONEIRA CAPACIDADE NOMINAL DE 600 L, CAPACIDADE DE MISTURA 360 L, MOTOR ELÉTRICO TRIFÁSICO POTÊNCIA DE 4 CV, SEM CARREGADOR - MANUTENÇÃO. AF_05/2023	CHOR - CUSTOS HORÁRIOS DE MÁQUINAS E EQUIPAMENTOS	H	1,0000000	1,59	1,59
Composição Auxiliar	89222	SINAPI	BETONEIRA CAPACIDADE NOMINAL DE 600 L, CAPACIDADE DE MISTURA 360 L, MOTOR ELÉTRICO TRIFÁSICO POTÊNCIA DE 4 CV, SEM CARREGADOR - JUROS. AF_05/2023	CHOR - CUSTOS HORÁRIOS DE MÁQUINAS E EQUIPAMENTOS	H	1,0000000	0,33	0,33
				MO sem LS => Valor do BDI =>	0,00 1,52	LS => 0,00	MO com LS => Valor com BDI =>	0,00 7,60
	Código	Banco	Descrição	Tipo	Und	Quant.	Valor Unit	Total
Composição	89221	SINAPI	BETONEIRA CAPACIDADE NOMINAL DE 600 L, CAPACIDADE DE MISTURA 360 L, MOTOR ELÉTRICO TRIFÁSICO POTÊNCIA DE 4 CV, SEM CARREGADOR - DEPRECIAÇÃO. AF_05/2023	CHOR - CUSTOS HORÁRIOS DE MÁQUINAS E EQUIPAMENTOS	H	1,0000000	1,46	1,46
Insumo	00036397	SINAPI	BETONEIRA, CAPACIDADE NOMINAL 600 L, CAPACIDADE DE MISTURA 360L, MOTOR ELETRICO TRIFASICO 220/380V, POTENCIA 4CV, EXCLUSO CARREGADOR	Equipamento	UN	0,0000640	22.840,67	1,46
				MO sem LS => Valor do BDI =>	0,00 0,36	LS => 0,00	MO com LS => Valor com BDI =>	0,00 1,82
	Código	Banco	Descrição	Tipo	Und	Quant.	Valor Unit	Total
Composição	89222	SINAPI	BETONEIRA CAPACIDADE NOMINAL DE 600 L, CAPACIDADE DE MISTURA 360 L, MOTOR ELÉTRICO TRIFÁSICO POTÊNCIA DE 4 CV, SEM CARREGADOR - JUROS. AF_05/2023	CHOR - CUSTOS HORÁRIOS DE MÁQUINAS E EQUIPAMENTOS	H	1,0000000	0,33	0,33
Insumo	00036397	SINAPI	BETONEIRA, CAPACIDADE NOMINAL 600 L, CAPACIDADE DE MISTURA 360L, MOTOR ELETRICO TRIFASICO 220/380V, POTENCIA 4CV, EXCLUSO CARREGADOR	Equipamento	UN	0,0000148	22.840,67	0,33
				MO sem LS => Valor do BDI =>	0,00 0,08	LS => 0,00	MO com LS => Valor com BDI =>	0,00 0,41
	Código	Banco	Descrição	Tipo	Und	Quant.	Valor Unit	Total
Composição	89223	SINAPI	BETONEIRA CAPACIDADE NOMINAL DE 600 L, CAPACIDADE DE MISTURA 360 L, MOTOR ELÉTRICO TRIFÁSICO POTÊNCIA DE 4 CV, SEM CARREGADOR - MANUTENÇÃO. AF_05/2023	CHOR - CUSTOS HORÁRIOS DE MÁQUINAS E EQUIPAMENTOS	H	1,0000000	1,59	1,59
Insumo	00036397	SINAPI	BETONEIRA, CAPACIDADE NOMINAL 600 L, CAPACIDADE DE MISTURA 360L, MOTOR ELETRICO TRIFASICO 220/380V, POTENCIA 4CV, EXCLUSO CARREGADOR	Equipamento	UN	0,0000700	22.840,67	1,59
				MO sem LS => Valor do BDI =>	0,00 0,39	LS => 0,00	MO com LS => Valor com BDI =>	0,00 1,98
	Código	Banco	Descrição	Tipo	Und	Quant.	Valor Unit	Total
Composição	89224	SINAPI	BETONEIRA CAPACIDADE NOMINAL DE 600 L, CAPACIDADE DE MISTURA 360 L, MOTOR ELÉTRICO TRIFÁSICO POTÊNCIA DE 4 CV, SEM CARREGADOR - MATERIAIS NA OPERAÇÃO. AF_05/2023	CHOR - CUSTOS HORÁRIOS DE MÁQUINAS E EQUIPAMENTOS	H	1,0000000	2,70	2,70
Insumo	00002705	SINAPI	ENERGIA ELETRICA ATE 2000 KWH INDUSTRIAL, SEM DEMANDA	Material	KW/H	2,5000000	1,08	2,70
				MO sem LS => Valor do BDI =>	0,00 0,67	LS => 0,00	MO com LS => Valor com BDI =>	0,00 3,37
	Código	Banco	Descrição	Tipo	Und	Quant.	Valor Unit	Total
Composição	91924	SINAPI	CABO DE COBRE FLEXÍVEL ISOLADO, 1,5 MM², ANTI-CHAMA 450/750 V, PARA CIRCUITOS TERMINAIS - FORNECIMENTO E INSTALAÇÃO. AF_03/2023	INEL - INSTALAÇÃO ELÉTRICA/ELETRIFICAÇÃO E ILUMINAÇÃO EXTERNA	M	1,0000000	3,14	3,14
Composição Auxiliar	88247	SINAPI	AUXILIAR DE ELETRICISTA COM ENCARGOS COMPLEMENTARES	SEDI - SERVIÇOS DIVERSOS	H	0,0230000	23,80	0,54

Composição	88264	SINAPI	ELETRICISTA COM ENCARGOS COMPLEMENTARES	SEDI - SERVIÇOS DIVERSOS	H	0,0230000	31,30	0,71	
Auxiliar									
Insumo	00021127	SINAPI	FITA ISOLANTE ADESIVA ANTICHAMA, USO ATE 750 V, EM ROLO DE 19 MM X 5 M	Material	UN	0,0094000	4,15	0,03	
Insumo	00001013	SINAPI	CABO DE COBRE, FLEXIVEL, CLASSE 4 OU 5, ISOLACAO EM PVC/A, ANTICHAMA BWF-B, 1 CONDUTOR, 450/750 V, SECAO NOMINAL 1,5 MM2	Material	M	1,2434000	1,50	1,86	
				MO sem LS ==>	0,85	LS ==>	0,00	MO com LS ==>	0,85
				Valor do BDI ==>	0,78			Valor com BDI ==>	3,92

	Código	Banco	Descrição	Tipo	Und	Quant.	Valor Unit	Total	
Composição	91926	SINAPI	CABO DE COBRE FLEXÍVEL ISOLADO, 2,5 MM², ANTI-CHAMA 450/750 V, PARA CIRCUITOS TERMINAIS - FORNECIMENTO E INSTALAÇÃO. AF_03/2023	INEL - INSTALAÇÃO ELÉTRICA/ELETRIFICAÇÃO E ILUMINAÇÃO EXTERNA	M	1,0000000	4,56	4,56	
Composição Auxiliar	88264	SINAPI	ELETRICISTA COM ENCARGOS COMPLEMENTARES	SEDI - SERVIÇOS DIVERSOS	H	0,0290000	31,30	0,90	
Composição Auxiliar	88247	SINAPI	AUXILIAR DE ELETRICISTA COM ENCARGOS COMPLEMENTARES	SEDI - SERVIÇOS DIVERSOS	H	0,0290000	23,80	0,69	
Insumo	00021127	SINAPI	FITA ISOLANTE ADESIVA ANTICHAMA, USO ATE 750 V, EM ROLO DE 19 MM X 5 M	Material	UN	0,0094000	4,15	0,03	
Insumo	00001014	SINAPI	CABO DE COBRE, FLEXIVEL, CLASSE 4 OU 5, ISOLACAO EM PVC/A, ANTICHAMA BWF-B, 1 CONDUTOR, 450/750 V, SECAO NOMINAL 2,5 MM2	Material	M	1,2434000	2,37	2,94	
				MO sem LS =>	1,06	LS =>	0,00	MO com LS =>	1,06
				Valor do BDI =>	1,14			Valor com BDI =>	5,70

	Código	Banco	Descrição	Tipo	Und	Quant.	Valor Unit	Total	
Composição	91937	SINAPI	CAIXA OCTOGONAL 3" X 3", PVC, INSTALADA EM LAJE - FORNECIMENTO E INSTALAÇÃO. AF_03/2023	INEL - INSTALAÇÃO ELÉTRICA/ELETRIFICAÇÃO E ILUMINAÇÃO EXTERNA	UN	1,0000000	15,97	15,97	
Composição	88264	SINAPI	ELETRICISTA COM ENCARGOS COMPLEMENTARES	SEDI - SERVIÇOS DIVERSOS	H	0,2220000	31,30	6,94	
Composição Auxiliar	88247	SINAPI	AUXILIAR DE ELETRICISTA COM ENCARGOS COMPLEMENTARES	SEDI - SERVIÇOS DIVERSOS	H	0,2220000	23,80	5,28	
Composição Auxiliar									
Insumo	00001871	SINAPI	CAIXA OCTOGONAL DE FUNDO MOVEL, EM PVC, DE 3" X 3", PARA ELETRODUTO FLEXIVEL CORRUGADO	Material	UN	1,0000000	3,75	3,75	
				MO sem LS =>	8,23	LS =>	0,00	MO com LS =>	8,23
				Valor do BDI =>	3,99			Valor com BDI =>	19,96

	Código	Banco	Descrição	Tipo	Und	Quant.	Valor Unit	Total	
Composição	91940	SINAPI	CAIXA RETANGULAR 4" X 2" MÉDIA (1,30 M DO PISO), PVC, INSTALADA EM PAREDE - FORNECIMENTO E INSTALAÇÃO. AF_03/2023	INEL - INSTALAÇÃO ELÉTRICA/ELETRIFICAÇÃO E ILUMINAÇÃO EXTERNA	UN	1,0000000	18,76	18,76	
Composição Auxiliar	88629	SINAPI	ARGAMASSA TRAÇO 1:3 (EM VOLUME DE CIMENTO E AREIA MÉDIA ÚMIDA), PREPARO MANUAL. AF_08/2019	SEDI - SERVIÇOS DIVERSOS	m³	0,0009000	720,03	0,64	
Composição Auxiliar	88264	SINAPI	ELETRICISTA COM ENCARGOS COMPLEMENTARES	SEDI - SERVIÇOS DIVERSOS	H	0,2910000	31,30	9,10	
Composição Auxiliar	88247	SINAPI	AUXILIAR DE ELETRICISTA COM ENCARGOS COMPLEMENTARES	SEDI - SERVIÇOS DIVERSOS	H	0,2910000	23,80	6,92	
Insumo	00001872	SINAPI	CAIXA DE PASSAGEM, EM PVC, DE 4" X 2", PARA ELETRODUTO FLEXIVEL CORRUGADO	Material	UN	1,0000000	2,10	2,10	
				MO sem LS =>	10,88	LS =>	0,00	MO com LS =>	10,88
				Valor do BDI =>	4,69			Valor com BDI =>	23,45

	Código	Banco	Descrição	Tipo	Und	Quant.	Valor Unit	Total	
Composição	88260	SINAPI	CALCETEIRO COM ENCARGOS COMPLEMENTARES	SEDI - SERVIÇOS DIVERSOS	H	1,0000000	30,74	30,74	
Composição Auxiliar	95328	SINAPI	CURSO DE CAPACITAÇÃO PARA CALCETEIRO (ENCARGOS COMPLEMENTARES) - HORISTA	SEDI - SERVIÇOS DIVERSOS	H	1,0000000	0,24	0,24	
Insumo	00043465	SINAPI	FERRAMENTAS - FAMÍLIA PEDREIRO - HORISTA (ENCARGOS COMPLEMENTARES - COLETADO CAIXA)	Equipamento	H	1,0000000	0,78	0,78	
Insumo	00037371	SINAPI	TRANSPORTE - HORISTA (COLETADO CAIXA - ENCARGOS COMPLEMENTARES)	Serviços	H	1,0000000	0,85	0,85	
Insumo	00037370	SINAPI	ALIMENTACAO - HORISTA (COLETADO CAIXA - ENCARGOS COMPLEMENTARES)	Material	H	1,0000000	4,52	4,52	
Insumo	00037372	SINAPI	EXAMES - HORISTA (COLETADO CAIXA - ENCARGOS COMPLEMENTARES)	Material	H	1,0000000	1,43	1,43	
Insumo	00004759	SINAPI	CALCETEIRO / RASTELEIRO (HORISTA)	Mão de Obra	H	1,0000000	21,53	21,53	
Insumo	00037373	SINAPI	SEGURO - HORISTA (COLETADO CAIXA - ENCARGOS COMPLEMENTARES)	Taxas	H	1,0000000	0,08	0,08	
Insumo	00043489	SINAPI	EPI - FAMÍLIA PEDREIRO - HORISTA (ENCARGOS COMPLEMENTARES - COLETADO CAIXA)	Equipamento	H	1,0000000	1,31	1,31	
				MO sem LS =>	21,77	LS =>	0,00	MO com LS =>	21,77
				Valor do BDI =>	7,68			Valor com BDI =>	38,42

	Código	Banco	Descrição	Tipo	Und	Quant.	Valor Unit	Total	
Composição	91387	SINAPI	CAMINHÃO BASCULANTE 10 M3, TRUCADO CABINE SIMPLES, PESO BRUTO TOTAL 23.000 KG, CARGA ÚTIL MÁXIMA 15.935 KG, DISTÂNCIA ENTRE EIXOS 4,80 M, POTÊNCIA 230 CV INCLUSIVE CAÇAMBA METÁLICA - CHI DIURNO. AF_06/2014	CHOR - CUSTOS HORÁRIOS DE MÁQUINAS E EQUIPAMENTOS	CHI	1,0000000	72,55	72,55	
Composição Auxiliar	91382	SINAPI	CAMINHÃO BASCULANTE 10 M3, TRUCADO CABINE SIMPLES, PESO BRUTO TOTAL 23.000 KG, CARGA ÚTIL MÁXIMA 15.935 KG, DISTÂNCIA ENTRE EIXOS 4,80 M, POTÊNCIA 230 CV INCLUSIVE CAÇAMBA METÁLICA - IMPOSTOS E SEGUROS. AF_06/2014	CHOR - CUSTOS HORÁRIOS DE MÁQUINAS E EQUIPAMENTOS	H	1,0000000	4,09	4,09	
Composição Auxiliar	88281	SINAPI	MOTORISTA DE BASCULANTE COM ENCARGOS COMPLEMENTARES	SEDI - SERVIÇOS DIVERSOS	H	1,0000000	32,36	32,36	
Composição Auxiliar	91380	SINAPI	CAMINHÃO BASCULANTE 10 M3, TRUCADO CABINE SIMPLES, PESO BRUTO TOTAL 23.000 KG, CARGA ÚTIL MÁXIMA 15.935 KG, DISTÂNCIA ENTRE EIXOS 4,80 M, POTÊNCIA 230 CV INCLUSIVE CAÇAMBA METÁLICA - DEPRECIACÃO. AF_06/2014	CHOR - CUSTOS HORÁRIOS DE MÁQUINAS E EQUIPAMENTOS	H	1,0000000	25,99	25,99	
Composição Auxiliar	91381	SINAPI	CAMINHÃO BASCULANTE 10 M3, TRUCADO CABINE SIMPLES, PESO BRUTO TOTAL 23.000 KG, CARGA ÚTIL MÁXIMA 15.935 KG, DISTÂNCIA ENTRE EIXOS 4,80 M, POTÊNCIA 230 CV INCLUSIVE CAÇAMBA METÁLICA - JUROS. AF_06/2014	CHOR - CUSTOS HORÁRIOS DE MÁQUINAS E EQUIPAMENTOS	H	1,0000000	10,11	10,11	
				MO sem LS =>	24,58	LS =>	0,00	MO com LS =>	24,58
				Valor do BDI =>	18,13		Valor com BDI =>	90,68	

	Código	Banco	Descrição	Tipo	Und	Quant.	Valor Unit	Total
Composição	91386	SINAPI	CAMINHÃO BASCULANTE 10 M3, TRUCADO CABINE SIMPLES, PESO BRUTO TOTAL 23.000 KG, CARGA ÚTIL MÁXIMA 15.935 KG, DISTÂNCIA ENTRE EIXOS 4,80 M, POTÊNCIA 230 CV INCLUSIVE CAÇAMBA METÁLICA - CHP DIURNO. AF_06/2014	CHOR - CUSTOS HORÁRIOS DE MÁQUINAS E EQUIPAMENTOS	CHP	1,0000000	260,24	260,24
Composição	91383	SINAPI	CAMINHÃO BASCULANTE 10 M3, TRUCADO CABINE SIMPLES, PESO BRUTO TOTAL 23.000 KG, CARGA ÚTIL MÁXIMA 15.935 KG, DISTÂNCIA ENTRE EIXOS 4,80 M, POTÊNCIA 230 CV INCLUSIVE CAÇAMBA METÁLICA - MANUTENÇÃO. AF_06/2014	CHOR - CUSTOS HORÁRIOS DE MÁQUINAS E EQUIPAMENTOS	H	1,0000000	47,15	47,15
Auxiliar								
Composição	91382	SINAPI	CAMINHÃO BASCULANTE 10 M3, TRUCADO CABINE SIMPLES, PESO BRUTO TOTAL 23.000 KG, CARGA ÚTIL MÁXIMA 15.935 KG, DISTÂNCIA ENTRE EIXOS 4,80 M, POTÊNCIA 230 CV INCLUSIVE CAÇAMBA METÁLICA - IMPOSTOS E SEGUROS. AF_06/2014	CHOR - CUSTOS HORÁRIOS DE MÁQUINAS E EQUIPAMENTOS	H	1,0000000	4,09	4,09
Auxiliar								

Composição Auxiliar	91384	SINAPI	CAMINHÃO BASCULANTE 10 M3, TRUCADO CABINE SIMPLES, PESO BRUTO TOTAL 23.000 KG, CARGA ÚTIL MÁXIMA 15.935 KG, DISTÂNCIA ENTRE EIXOS 4,80 M, POTÊNCIA 230 CV INCLUSIVE CAÇAMBA METÁLICA - MATERIAIS NA OPERAÇÃO. AF_06/2014	CHOR - CUSTOS HORÁRIOS DE MÁQUINAS E EQUIPAMENTOS	H	1,0000000	140,54	140,54		
Composição Auxiliar	91380	SINAPI	CAMINHÃO BASCULANTE 10 M3, TRUCADO CABINE SIMPLES, PESO BRUTO TOTAL 23.000 KG, CARGA ÚTIL MÁXIMA 15.935 KG, DISTÂNCIA ENTRE EIXOS 4,80 M, POTÊNCIA 230 CV INCLUSIVE CAÇAMBA METÁLICA - DEPRECIAÇÃO. AF_06/2014	CHOR - CUSTOS HORÁRIOS DE MÁQUINAS E EQUIPAMENTOS	H	1,0000000	25,99	25,99		
Composição Auxiliar	88281	SINAPI	MOTORISTA DE BASCULANTE COM ENCARGOS COMPLEMENTARES	SEDI - SERVIÇOS DIVERSOS	H	1,0000000	32,36	32,36		
Composição Auxiliar	91381	SINAPI	CAMINHÃO BASCULANTE 10 M3, TRUCADO CABINE SIMPLES, PESO BRUTO TOTAL 23.000 KG, CARGA ÚTIL MÁXIMA 15.935 KG, DISTÂNCIA ENTRE EIXOS 4,80 M, POTÊNCIA 230 CV INCLUSIVE CAÇAMBA METÁLICA - JUROS. AF_06/2014	CHOR - CUSTOS HORÁRIOS DE MÁQUINAS E EQUIPAMENTOS	H	1,0000000	10,11	10,11		
					MO sem LS ==>	24,58	LS ==>	0,00	MO com LS ==>	24,58
					Valor do BDI ==>	65,06			Valor com BDI ==>	325,30

	Código	Banco	Descrição	Tipo	Und	Quant.	Valor Unit	Total	
Composição	91380	SINAPI	CAMINHÃO BASCULANTE 10 M3, TRUCADO CABINE SIMPLES, PESO BRUTO TOTAL 23.000 KG, CARGA ÚTIL MÁXIMA 15.935 KG, DISTÂNCIA ENTRE EIXOS 4,80 M, POTÊNCIA 230 CV INCLUSIVE CAÇAMBA METÁLICA - DEPRECIAÇÃO. AF_06/2014	CHOR - CUSTOS HORÁRIOS DE MÁQUINAS E EQUIPAMENTOS	H	1,0000000	25,99	25,99	
Insumo	00037734	SINAPI	CACAMBA METALICA BASCULANTE COM CAPACIDADE DE 10 M3 (INCLUI MONTAGEM, NAO INCLUI CAMINHAO)	Material	UN	0,0000603	57.917,83	3,49	
Insumo	00037758	SINAPI	CAMINHAO TRUCADO, PESO BRUTO TOTAL 23000 KG, CARGA UTIL MAXIMA 15285 KG, DISTANCIA ENTRE EIXOS 4,80 M, POTENCIA 326 CV (INCLUI CABINE E CHASSI, NAO INCLUI CARROCERIA)	Equipamento	UN	0,0000342	658.090,07	22,50	
				MO sem LS =>	0,00	LS =>	0,00	MO com LS =>	0,00
				Valor do BDI =>	6,49			Valor com BDI =>	32,48

	Código	Banco	Descrição	Tipo	Und	Quant.	Valor Unit	Total		
Composição	91382	SINAPI	CAMINHÃO BASCULANTE 10 M3, TRUCADO CABINE SIMPLES, PESO BRUTO TOTAL 23.000 KG, CARGA ÚTIL MÁXIMA 15.935 KG, DISTÂNCIA ENTRE EIXOS 4,80 M, POTÊNCIA 230 CV INCLUSIVE CAÇAMBA METÁLICA - IMPOSTOS E SEGUROS. AF_06/2014	CHOR - CUSTOS HORÁRIOS DE MÁQUINAS E EQUIPAMENTOS	H	1,0000000	4,09	4,09		
Insumo	00037734	SINAPI	CACAMBA METALICA BASCULANTE COM CAPACIDADE DE 10 M3 (INCLUI MONTAGEM, NAO INCLUI CAMINHAO)	Material	UN	0,0000059	57.917,83	0,34		
Insumo	00037758	SINAPI	CAMINHAO TRUCADO, PESO BRUTO TOTAL 23000 KG, CARGA UTIL MAXIMA 15285 KG, DISTANCIA ENTRE EIXOS 4,80 M, POTENCIA 326 CV (INCLUI CABINE E CHASSI, NAO INCLUI CARROCERIA)	Equipamento	UN	0,0000057	658.090,07	3,75		
					MO sem LS ==>	0,00	LS ==>	0,00	MO com LS ==>	0,00
					Valor do BDI ==>	1,02			Valor com BDI ==>	5,11

	Código	Banco	Descrição	Tipo	Und	Quant.	Valor Unit	Total	
Composição	91381	SINAPI	CAMINHÃO BASCULANTE 10 M3, TRUCADO CABINE SIMPLES, PESO BRUTO TOTAL 23.000 KG, CARGA ÚTIL MÁXIMA 15.935 KG, DISTÂNCIA ENTRE EIXOS 4,80 M, POTÊNCIA 230 CV INCLUSIVE CAÇAMBA METÁLICA - JUROS. AF_06/2014	CHOR - CUSTOS HORÁRIOS DE MÁQUINAS E EQUIPAMENTOS	H	1,0000000	10,11	10,11	
Insumo	00037758	SINAPI	CAMINHAO TRUCADO, PESO BRUTO TOTAL 23000 KG, CARGA UTIL MAXIMA 15285 KG, DISTANCIA ENTRE EIXOS 4,80 M, POTENCIA 326 CV (INCLUI CABINE E CHASSI, NAO INCLUI CARROCERIA)	Equipamento	UN	0,0000141	658.090,07	9,27	
Insumo	00037734	SINAPI	CACAMBA METALICA BASCULANTE COM CAPACIDADE DE 10 M3 (INCLUI MONTAGEM, NAO INCLUI CAMINHAO)	Material	UN	0,0000146	57.917,83	0,84	
				MO sem LS =>	0,00	LS =>	0,00	MO com LS =>	0,00
				Valor do BDI =>	2,52			Valor com BDI =>	12,63

	Código	Banco	Descrição	Tipo	Und	Quant.	Valor Unit	Total		
Composição	91383	SINAPI	CAMINHÃO BASCULANTE 10 M3, TRUCADO CABINE SIMPLES, PESO BRUTO TOTAL 23.000 KG, CARGA ÚTIL MÁXIMA 15.935 KG, DISTÂNCIA ENTRE EIXOS 4,80 M, POTÊNCIA 230 CV INCLUSIVE CAÇAMBA METÁLICA - MANUTENÇÃO. AF_06/2014	CHOR - CUSTOS HORÁRIOS DE MÁQUINAS E EQUIPAMENTOS	H	1,0000000	47,15	47,15		
Insumo	00037758	SINAPI	CAMINHAO TRUCADO, PESO BRUTO TOTAL 23000 KG, CARGA UTIL MAXIMA 15285 KG, DISTANCIA ENTRE EIXOS 4,80 M, POTENCIA 326 CV (INCLUI CABINE E CHASSI, NAO INCLUI CARROCERIA)	Equipamento	UN	0,0000642	658.090,07	42,24		
Insumo	00037734	SINAPI	CACAMBA METALICA BASCULANTE COM CAPACIDADE DE 10 M3 (INCLUI MONTAGEM, NAO INCLUI CAMINHAO)	Material	UN	0,0000849	57.917,83	4,91		
					MO sem LS =>	0,00	LS =>	0,00	MO com LS =>	0,00
					Valor do BDI =>	11,78			Valor com BDI =>	58,93

	Código	Banco	Descrição	Tipo	Und	Quant.	Valor Unit	Total	
Composição	91384	SINAPI	CAMINHÃO BASCULANTE 10 M3, TRUCADO CABINE SIMPLES, PESO BRUTO TOTAL 23.000 KG, CARGA ÚTIL MÁXIMA 15.935 KG, DISTÂNCIA ENTRE EIXOS 4,80 M, POTÊNCIA 230 CV INCLUSIVE CAÇAMBA METÁLICA - MATERIAIS NA OPERAÇÃO. AF_06/2014	CHOR - CUSTOS HORÁRIOS DE MÁQUINAS E EQUIPAMENTOS	H	1,0000000	140,54	140,54	
Insumo	00004221	SINAPI	OLEO DIESEL COMBUSTIVEL COMUM METROPOLITANO S-10 OU S-500	Material	L	23,7000000	5,93	140,54	
					MO sem LS =>	0,00	LS =>	0,00	
					Valor do BDI =>	35,13		Valor com BDI =>	175,67

	Código	Banco	Descrição	Tipo	Und	Quant.	Valor Unit	Total		
Composição	88261	SINAPI	CARPINTEIRO DE ESQUADRIA COM ENCARGOS COMPLEMENTARES	SEDI - SERVIÇOS DIVERSOS	H	1,0000000	29,52	29,52		
Composição Auxiliar	95329	SINAPI	CURSO DE CAPACITAÇÃO PARA CARPINTEIRO DE ESQUADRIA (ENCARGOS COMPLEMENTARES) - HORISTA	SEDI - SERVIÇOS DIVERSOS	H	1,0000000	0,30	0,30		
Insumo	00037370	SINAPI	ALIMENTACAO - HORISTA (COLETADO CAIXA - ENCARGOS COMPLEMENTARES)	Material	H	1,0000000	4,52	4,52		
Insumo	00037371	SINAPI	TRANSPORTE - HORISTA (COLETADO CAIXA - ENCARGOS COMPLEMENTARES)	Serviços	H	1,0000000	0,85	0,85		
Insumo	00037372	SINAPI	EXAMES - HORISTA (COLETADO CAIXA - ENCARGOS COMPLEMENTARES)	Material	H	1,0000000	1,43	1,43		
Insumo	00043459	SINAPI	FERRAMENTAS - FAMILIA CARPINTEIRO DE FORMAS - HORISTA (ENCARGOS COMPLEMENTARES - COLETADO CAIXA)	Equipamento	H	1,0000000	0,44	0,44		
Insumo	00037373	SINAPI	SEGURO - HORISTA (COLETADO CAIXA - ENCARGOS COMPLEMENTARES)	Taxas	H	1,0000000	0,08	0,08		
Insumo	00043483	SINAPI	EPI - FAMILIA CARPINTEIRO DE FORMAS - HORISTA (ENCARGOS COMPLEMENTARES - COLETADO CAIXA)	Equipamento	H	1,0000000	1,43	1,43		
Insumo	00001214	SINAPI	CARPINTEIRO DE ESQUADRIAS (HORISTA)	Mão de Obra	H	1,0000000	20,47	20,47		
					MO sem LS =>	20,77	LS =>	0,00	MO com LS =>	20,77
					Valor do BDI =>	7,38			Valor com BDI =>	36,90

	Código	Banco	Descrição	Tipo	Und	Quant.	Valor Unit	Total
Composição	88262	SINAPI	CARPINTEIRO DE FORMAS COM ENCARGOS COMPLEMENTARES	SEDI - SERVIÇOS DIVERSOS	H	1,0000000	30,49	30,49

Composição Auxiliar	95330	SINAPI	CURSO DE CAPACITAÇÃO PARA CARPINTeiro DE FÓRMAS (ENCARGOS COMPLEMENTARES) - HORISTA	SEDI - SERVIÇOS DIVERSOS	H	1,0000000	0,24	0,24
Insumo	00043459	SINAPI	FERRAMENTAS - FAMÍLIA CARPINTeiro DE FORMAS - HORISTA (ENCARGOS COMPLEMENTARES - COLETADO CAIXA)	Equipamento	H	1,0000000	0,44	0,44
Insumo	00001213	SINAPI	CARPINTeiro DE FORMAS PARA CONCRETO (HORISTA)	Mão de Obra	H	1,0000000	21,50	21,50
Insumo	00037373	SINAPI	SEGURO - HORISTA (COLETADO CAIXA - ENCARGOS COMPLEMENTARES)	Taxas	H	1,0000000	0,08	0,08
Insumo	00037372	SINAPI	EXAMES - HORISTA (COLETADO CAIXA - ENCARGOS COMPLEMENTARES)	Material	H	1,0000000	1,43	1,43
Insumo	00037371	SINAPI	TRANSPORTE - HORISTA (COLETADO CAIXA - ENCARGOS COMPLEMENTARES)	Serviços	H	1,0000000	0,85	0,85
Insumo	00037370	SINAPI	ALIMENTAÇÃO - HORISTA (COLETADO CAIXA - ENCARGOS COMPLEMENTARES)	Material	H	1,0000000	4,52	4,52
Insumo	00043483	SINAPI	EPI - FAMÍLIA CARPINTeiro DE FORMAS - HORISTA (ENCARGOS COMPLEMENTARES - COLETADO CAIXA)	Equipamento	H	1,0000000	1,43	1,43
				MO sem LS =>	21,74	LS =>	0,00	21,74
				Valor do BDI =>	7,62		Valor com BDI =>	38,11
	Código	Banco	Descrição	Tipo	Und	Quant.	Valor Unit	Total
Composição	90466	SINAPI	CHUMBAMENTO LINEAR EM ALVENARIA PARA RAMAIS/DISTRIBUIÇÃO DE INSTALAÇÕES HIDRÁULICAS COM DIÂMETROS MENORES OU IGUAIS A 40 MM. AF_09/2023	INHI - INSTALAÇÕES HIDROS SANITÁRIAS	M	1,0000000	16,58	16,58
Composição Auxiliar	88629	SINAPI	ARGAMASSA TRAÇO 1:3 (EM VOLUME DE CIMENTO E AREIA MÉDIA ÚMIDA), PREPARO MANUAL. AF_08/2019	SEDI - SERVIÇOS DIVERSOS	m³	0,0051000	720,03	3,67
Composição Auxiliar	88248	SINAPI	AUXILIAR DE ENCANADOR OU BOMBEIRO HIDRÁULICO COM ENCARGOS COMPLEMENTARES	SEDI - SERVIÇOS DIVERSOS	H	0,0830000	22,84	1,89
Composição Auxiliar	88267	SINAPI	ENCANADOR OU BOMBEIRO HIDRÁULICO COM ENCARGOS COMPLEMENTARES	SEDI - SERVIÇOS DIVERSOS	H	0,3650000	30,20	11,02
				MO sem LS =>	9,78	LS =>	0,00	9,78
				Valor do BDI =>	4,14		Valor com BDI =>	20,72
	Código	Banco	Descrição	Tipo	Und	Quant.	Valor Unit	Total
Composição	91534	SINAPI	COMPACTADOR DE SOLOS DE PERCUSSÃO (SOQUETE) COM MOTOR A GASOLINA 4 TEMPOS, POTÊNCIA 4 CV - CHI DIURNO. AF_08/2015	CHOR - CUSTOS HORÁRIOS DE MÁQUINAS E EQUIPAMENTOS	CHI	1,0000000	38,02	38,02
Composição Auxiliar	91529	SINAPI	COMPACTADOR DE SOLOS DE PERCUSSÃO (SOQUETE) COM MOTOR A GASOLINA 4 TEMPOS, POTÊNCIA 4 CV - DEPRECIÇÃO. AF_08/2015	CHOR - CUSTOS HORÁRIOS DE MÁQUINAS E EQUIPAMENTOS	H	1,0000000	0,79	0,79
Composição Auxiliar	91530	SINAPI	COMPACTADOR DE SOLOS DE PERCUSSÃO (SOQUETE) COM MOTOR A GASOLINA 4 TEMPOS, POTÊNCIA 4 CV - JUROS. AF_08/2015	CHOR - CUSTOS HORÁRIOS DE MÁQUINAS E EQUIPAMENTOS	H	1,0000000	0,21	0,21
Composição Auxiliar	88297	SINAPI	OPERADOR DE MÁQUINAS E EQUIPAMENTOS COM ENCARGOS COMPLEMENTARES	SEDI - SERVIÇOS DIVERSOS	H	1,0000000	37,02	37,02
				MO sem LS =>	29,24	LS =>	0,00	29,24
				Valor do BDI =>	9,50		Valor com BDI =>	47,52
	Código	Banco	Descrição	Tipo	Und	Quant.	Valor Unit	Total
Composição	91533	SINAPI	COMPACTADOR DE SOLOS DE PERCUSSÃO (SOQUETE) COM MOTOR A GASOLINA 4 TEMPOS, POTÊNCIA 4 CV - CHP DIURNO. AF_08/2015	CHOR - CUSTOS HORÁRIOS DE MÁQUINAS E EQUIPAMENTOS	CHP	1,0000000	45,55	45,55
Composição Auxiliar	91529	SINAPI	COMPACTADOR DE SOLOS DE PERCUSSÃO (SOQUETE) COM MOTOR A GASOLINA 4 TEMPOS, POTÊNCIA 4 CV - DEPRECIÇÃO. AF_08/2015	CHOR - CUSTOS HORÁRIOS DE MÁQUINAS E EQUIPAMENTOS	H	1,0000000	0,79	0,79
Composição Auxiliar	88297	SINAPI	OPERADOR DE MÁQUINAS E EQUIPAMENTOS COM ENCARGOS COMPLEMENTARES	SEDI - SERVIÇOS DIVERSOS	H	1,0000000	37,02	37,02
Composição Auxiliar	91531	SINAPI	COMPACTADOR DE SOLOS DE PERCUSSÃO (SOQUETE) COM MOTOR A GASOLINA 4 TEMPOS, POTÊNCIA 4 CV - MANUTENÇÃO. AF_08/2015	CHOR - CUSTOS HORÁRIOS DE MÁQUINAS E EQUIPAMENTOS	H	1,0000000	0,99	0,99
Composição Auxiliar	91530	SINAPI	COMPACTADOR DE SOLOS DE PERCUSSÃO (SOQUETE) COM MOTOR A GASOLINA 4 TEMPOS, POTÊNCIA 4 CV - JUROS. AF_08/2015	CHOR - CUSTOS HORÁRIOS DE MÁQUINAS E EQUIPAMENTOS	H	1,0000000	0,21	0,21
Composição Auxiliar	91532	SINAPI	COMPACTADOR DE SOLOS DE PERCUSSÃO (SOQUETE) COM MOTOR A GASOLINA 4 TEMPOS, POTÊNCIA 4 CV - MATERIAIS NA OPERAÇÃO. AF_08/2015	CHOR - CUSTOS HORÁRIOS DE MÁQUINAS E EQUIPAMENTOS	H	1,0000000	6,54	6,54
				MO sem LS =>	29,24	LS =>	0,00	29,24
				Valor do BDI =>	11,38		Valor com BDI =>	56,93
	Código	Banco	Descrição	Tipo	Und	Quant.	Valor Unit	Total
Composição	91529	SINAPI	COMPACTADOR DE SOLOS DE PERCUSSÃO (SOQUETE) COM MOTOR A GASOLINA 4 TEMPOS, POTÊNCIA 4 CV - DEPRECIÇÃO. AF_08/2015	CHOR - CUSTOS HORÁRIOS DE MÁQUINAS E EQUIPAMENTOS	H	1,0000000	0,79	0,79
Insumo	00013458	SINAPI	COMPACTADOR DE SOLOS DE PERCURSAO (SOQUETE) COM MOTOR A GASOLINA 4 TEMPOS DE 4 HP (4 CV)	Equipamento	UN	0,0000533	14.951,22	0,79
				MO sem LS =>	0,00	LS =>	0,00	0,00
				Valor do BDI =>	0,19		Valor com BDI =>	0,98
	Código	Banco	Descrição	Tipo	Und	Quant.	Valor Unit	Total
Composição	91530	SINAPI	COMPACTADOR DE SOLOS DE PERCUSSÃO (SOQUETE) COM MOTOR A GASOLINA 4 TEMPOS, POTÊNCIA 4 CV - JUROS. AF_08/2015	CHOR - CUSTOS HORÁRIOS DE MÁQUINAS E EQUIPAMENTOS	H	1,0000000	0,21	0,21
Insumo	00013458	SINAPI	COMPACTADOR DE SOLOS DE PERCURSAO (SOQUETE) COM MOTOR A GASOLINA 4 TEMPOS DE 4 HP (4 CV)	Equipamento	UN	0,0000143	14.951,22	0,21
				MO sem LS =>	0,00	LS =>	0,00	0,00
				Valor do BDI =>	0,05		Valor com BDI =>	0,26
	Código	Banco	Descrição	Tipo	Und	Quant.	Valor Unit	Total
Composição	91531	SINAPI	COMPACTADOR DE SOLOS DE PERCUSSÃO (SOQUETE) COM MOTOR A GASOLINA 4 TEMPOS, POTÊNCIA 4 CV - MANUTENÇÃO. AF_08/2015	CHOR - CUSTOS HORÁRIOS DE MÁQUINAS E EQUIPAMENTOS	H	1,0000000	0,99	0,99
Insumo	00013458	SINAPI	COMPACTADOR DE SOLOS DE PERCURSAO (SOQUETE) COM MOTOR A GASOLINA 4 TEMPOS DE 4 HP (4 CV)	Equipamento	UN	0,0000667	14.951,22	0,99
				MO sem LS =>	0,00	LS =>	0,00	0,00
				Valor do BDI =>	0,24		Valor com BDI =>	1,23
	Código	Banco	Descrição	Tipo	Und	Quant.	Valor Unit	Total
Composição	91532	SINAPI	COMPACTADOR DE SOLOS DE PERCUSSÃO (SOQUETE) COM MOTOR A GASOLINA 4 TEMPOS, POTÊNCIA 4 CV - MATERIAIS NA OPERAÇÃO. AF_08/2015	CHOR - CUSTOS HORÁRIOS DE MÁQUINAS E EQUIPAMENTOS	H	1,0000000	6,54	6,54
Insumo	00004222	SINAPI	GASOLINA COMUM	Material	L	1,0300000	6,35	6,54
				MO sem LS =>	0,00	LS =>	0,00	0,00
				Valor do BDI =>	1,63		Valor com BDI =>	8,17
	Código	Banco	Descrição	Tipo	Und	Quant.	Valor Unit	Total
Composição	90965	SINAPI	COMPRESSOR DE AR REBOCÁVEL, VAZÃO 89 PCM, PRESSÃO EFETIVA DE TRABALHO 102 PSI, MOTOR DIESEL, POTÊNCIA 20 CV - CHI DIURNO. AF_06/2015	CHOR - CUSTOS HORÁRIOS DE MÁQUINAS E EQUIPAMENTOS	CHI	1,0000000	8,42	8,42
Composição Auxiliar	90960	SINAPI	COMPRESSOR DE AR REBOCÁVEL, VAZÃO 89 PCM, PRESSÃO EFETIVA DE TRABALHO 102 PSI, MOTOR DIESEL, POTÊNCIA 20 CV - DEPRECIÇÃO. AF_06/2015	CHOR - CUSTOS HORÁRIOS DE MÁQUINAS E EQUIPAMENTOS	H	1,0000000	6,64	6,64
Composição Auxiliar	90961	SINAPI	COMPRESSOR DE AR REBOCÁVEL, VAZÃO 89 PCM, PRESSÃO EFETIVA DE TRABALHO 102 PSI, MOTOR DIESEL, POTÊNCIA 20 CV - JUROS. AF_06/2015	CHOR - CUSTOS HORÁRIOS DE MÁQUINAS E EQUIPAMENTOS	H	1,0000000	1,78	1,78
				MO sem LS =>	0,00	LS =>	0,00	0,00
				Valor do BDI =>	2,10		Valor com BDI =>	10,52

	Código	Banco	Descrição	Tipo	Und	Quant.	Valor Unit	Total
Composição	90964	SINAPI	COMPRESSOR DE AR REBOCÁVEL, VAZÃO 89 PCM, PRESSÃO EFETIVA DE TRABALHO 102 PSI, MOTOR DIESEL, POTÊNCIA 20 CV - CHP DIURNO. AF_06/2015	CHOR - CUSTOS HORÁRIOS DE MÁQUINAS E EQUIPAMENTOS	CHP	1,0000000	31,55	31,55
Composição Auxiliar	90961	SINAPI	COMPRESSOR DE AR REBOCÁVEL, VAZÃO 89 PCM, PRESSÃO EFETIVA DE TRABALHO 102 PSI, MOTOR DIESEL, POTÊNCIA 20 CV - JUROS. AF_06/2015	CHOR - CUSTOS HORÁRIOS DE MÁQUINAS E EQUIPAMENTOS	H	1,0000000	1,78	1,78
Composição Auxiliar	90963	SINAPI	COMPRESSOR DE AR REBOCÁVEL, VAZÃO 89 PCM, PRESSÃO EFETIVA DE TRABALHO 102 PSI, MOTOR DIESEL, POTÊNCIA 20 CV - MATERIAIS NA OPERAÇÃO. AF_06/2015	CHOR - CUSTOS HORÁRIOS DE MÁQUINAS E EQUIPAMENTOS	H	1,0000000	14,82	14,82
Composição Auxiliar	90960	SINAPI	COMPRESSOR DE AR REBOCÁVEL, VAZÃO 89 PCM, PRESSÃO EFETIVA DE TRABALHO 102 PSI, MOTOR DIESEL, POTÊNCIA 20 CV - DEPRECIAÇÃO. AF_06/2015	CHOR - CUSTOS HORÁRIOS DE MÁQUINAS E EQUIPAMENTOS	H	1,0000000	6,64	6,64
Composição Auxiliar	90962	SINAPI	COMPRESSOR DE AR REBOCÁVEL, VAZÃO 89 PCM, PRESSÃO EFETIVA DE TRABALHO 102 PSI, MOTOR DIESEL, POTÊNCIA 20 CV - MANUTENÇÃO. AF_06/2015	CHOR - CUSTOS HORÁRIOS DE MÁQUINAS E EQUIPAMENTOS	H	1,0000000	8,31	8,31
				MO sem LS => Valor do BDI =>	0,00 7,88	LS =>	0,00 Valor com BDI =>	0,00 39,43
	Código	Banco	Descrição	Tipo	Und	Quant.	Valor Unit	Total
Composição	90960	SINAPI	COMPRESSOR DE AR REBOCÁVEL, VAZÃO 89 PCM, PRESSÃO EFETIVA DE TRABALHO 102 PSI, MOTOR DIESEL, POTÊNCIA 20 CV - DEPRECIAÇÃO. AF_06/2015	CHOR - CUSTOS HORÁRIOS DE MÁQUINAS E EQUIPAMENTOS	H	1,0000000	6,64	6,64
Insumo	00013803	SINAPI	COMPRESSOR DE AR REBOCAVEL, VAZAO 89 PCM, PRESSAO EFETIVA DE TRABALHO *102" PSI, MOTOR DIESEL, POTENCIA *20" CV	Equipamento	UN	0,0000533	124.700,94	6,64
				MO sem LS => Valor do BDI =>	0,00 1,66	LS =>	0,00 Valor com BDI =>	0,00 8,30
	Código	Banco	Descrição	Tipo	Und	Quant.	Valor Unit	Total
Composição	90961	SINAPI	COMPRESSOR DE AR REBOCÁVEL, VAZÃO 89 PCM, PRESSÃO EFETIVA DE TRABALHO 102 PSI, MOTOR DIESEL, POTÊNCIA 20 CV - JUROS. AF_06/2015	CHOR - CUSTOS HORÁRIOS DE MÁQUINAS E EQUIPAMENTOS	H	1,0000000	1,78	1,78
Insumo	00013803	SINAPI	COMPRESSOR DE AR REBOCAVEL, VAZAO 89 PCM, PRESSAO EFETIVA DE TRABALHO *102" PSI, MOTOR DIESEL, POTENCIA *20" CV	Equipamento	UN	0,0000143	124.700,94	1,78
				MO sem LS => Valor do BDI =>	0,00 0,44	LS =>	0,00 Valor com BDI =>	0,00 2,22
	Código	Banco	Descrição	Tipo	Und	Quant.	Valor Unit	Total
Composição	90962	SINAPI	COMPRESSOR DE AR REBOCÁVEL, VAZÃO 89 PCM, PRESSÃO EFETIVA DE TRABALHO 102 PSI, MOTOR DIESEL, POTÊNCIA 20 CV - MANUTENÇÃO. AF_06/2015	CHOR - CUSTOS HORÁRIOS DE MÁQUINAS E EQUIPAMENTOS	H	1,0000000	8,31	8,31
Insumo	00013803	SINAPI	COMPRESSOR DE AR REBOCAVEL, VAZAO 89 PCM, PRESSAO EFETIVA DE TRABALHO *102" PSI, MOTOR DIESEL, POTENCIA *20" CV	Equipamento	UN	0,0000667	124.700,94	8,31
				MO sem LS => Valor do BDI =>	0,00 2,07	LS =>	0,00 Valor com BDI =>	0,00 18,52
	Código	Banco	Descrição	Tipo	Und	Quant.	Valor Unit	Total
Composição	90963	SINAPI	COMPRESSOR DE AR REBOCÁVEL, VAZÃO 89 PCM, PRESSÃO EFETIVA DE TRABALHO 102 PSI, MOTOR DIESEL, POTÊNCIA 20 CV - MATERIAIS NA OPERAÇÃO. AF_06/2015	CHOR - CUSTOS HORÁRIOS DE MÁQUINAS E EQUIPAMENTOS	H	1,0000000	14,82	14,82
Insumo	00004221	SINAPI	OLEO DIESEL COMBUSTIVEL COMUM METROPOLITANO S-10 OU S-500	Material	L	2,5000000	5,93	14,82
				MO sem LS => Valor do BDI =>	0,00 3,70	LS =>	0,00 Valor com BDI =>	0,00 86,33
	Código	Banco	Descrição	Tipo	Und	Quant.	Valor Unit	Total
Composição	102486	SINAPI	CONCRETO FCK = 15MPA, TRAÇO 1:3,4:3,4 (EM MASSA SECA DE CIMENTO/ AREIA MÉDIA/ SEIXO ROLADO) - PREPARO MANUAL. AF_05/2021	FUES - FUNDAÇÕES E ESTRUTURAS	m³	1,0000000	703,68	703,68
Composição Auxiliar	88316	SINAPI	SERVENTE COM ENCARGOS COMPLEMENTARES	SEDI - SERVIÇOS DIVERSOS	H	6,2383000	22,72	141,73
Insumo	00001379	SINAPI	CIMENTO PORTLAND COMPOSTO CP II-32	Material	KG	283,3092000	0,80	226,64
Insumo	00004734	SINAPI	SEIXO ROLADO PARA APLICACAO EM CONCRETO (POSTO PEDREIRA/FORNECEDOR, SEM FRETE)	Material	M³	0,5946000	381,61	226,90
Insumo	00000370	SINAPI	AREIA MEDIA - POSTO JAZIDA/FORNECEDOR (RETIRADO NA JAZIDA, SEM TRANSPORTE)	Material	M³	0,8348000	129,87	108,41
				MO sem LS => Valor do BDI =>	86,33 175,92	LS =>	0,00 Valor com BDI =>	86,33 879,60
	Código	Banco	Descrição	Tipo	Und	Quant.	Valor Unit	Total
Composição	94964	SINAPI	CONCRETO FCK = 20MPA, TRAÇO 1:2,7:3 (EM MASSA SECA DE CIMENTO/ AREIA MÉDIA/ BRITA 1) - PREPARO MECÂNICO COM BETONEIRA 400 L. AF_05/2021	FUES - FUNDAÇÕES E ESTRUTURAS	m³	1,0000000	543,98	543,98
Composição Auxiliar	88830	SINAPI	BETONEIRA CAPACIDADE NOMINAL DE 400 L, CAPACIDADE DE MISTURA 280 L, MOTOR ELÉTRICO TRIFÁSICO POTÊNCIA DE 2 CV, SEM CARREGADOR - CHP DIURNO. AF_05/2023	CHOR - CUSTOS HORÁRIOS DE MÁQUINAS E EQUIPAMENTOS	CHP	0,8259000	2,17	1,79
Composição Auxiliar	88831	SINAPI	BETONEIRA CAPACIDADE NOMINAL DE 400 L, CAPACIDADE DE MISTURA 280 L, MOTOR ELÉTRICO TRIFÁSICO POTÊNCIA DE 2 CV, SEM CARREGADOR - CHI DIURNO. AF_05/2023	CHOR - CUSTOS HORÁRIOS DE MÁQUINAS E EQUIPAMENTOS	CHI	0,7787000	0,43	0,33
Composição Auxiliar	88316	SINAPI	SERVENTE COM ENCARGOS COMPLEMENTARES	SEDI - SERVIÇOS DIVERSOS	H	2,5333000	22,72	57,55
Composição Auxiliar	88377	SINAPI	OPERADOR DE BETONEIRA ESTACIONÁRIA/MISTURADOR COM ENCARGOS COMPLEMENTARES	SEDI - SERVIÇOS DIVERSOS	H	1,6046000	37,16	59,62
Insumo	00000370	SINAPI	AREIA MEDIA - POSTO JAZIDA/FORNECEDOR (RETIRADO NA JAZIDA, SEM TRANSPORTE)	Material	M³	0,7558000	129,87	98,15
Insumo	00001379	SINAPI	CIMENTO PORTLAND COMPOSTO CP II-32	Material	KG	322,9777000	0,80	258,38
Insumo	00004721	SINAPI	PEDRA BRITADA N. 1 (9,5 A 19 MM) POSTO PEDREIRA/FORNECEDOR, SEM FRETE	Material	M³	0,5872000	116,09	68,16
				MO sem LS => Valor do BDI =>	82,20 135,99	LS =>	0,00 Valor com BDI =>	82,20 679,97
	Código	Banco	Descrição	Tipo	Und	Quant.	Valor Unit	Total
Composição	94971	SINAPI	CONCRETO FCK = 25MPA, TRAÇO 1:2,3:2,7 (EM MASSA SECA DE CIMENTO/ AREIA MÉDIA/ BRITA 1) - PREPARO MECÂNICO COM BETONEIRA 600 L. AF_05/2021	FUES - FUNDAÇÕES E ESTRUTURAS	m³	1,0000000	552,15	552,15
Composição Auxiliar	88377	SINAPI	OPERADOR DE BETONEIRA ESTACIONÁRIA/MISTURADOR COM ENCARGOS COMPLEMENTARES	SEDI - SERVIÇOS DIVERSOS	H	1,2501000	37,16	46,45
Composição Auxiliar	89225	SINAPI	BETONEIRA CAPACIDADE NOMINAL DE 600 L, CAPACIDADE DE MISTURA 360 L, MOTOR ELÉTRICO TRIFÁSICO POTÊNCIA DE 4 CV, SEM CARREGADOR - CHP DIURNO. AF_05/2023	CHOR - CUSTOS HORÁRIOS DE MÁQUINAS E EQUIPAMENTOS	CHP	0,6434000	6,08	3,91
Composição Auxiliar	89226	SINAPI	BETONEIRA CAPACIDADE NOMINAL DE 600 L, CAPACIDADE DE MISTURA 360 L, MOTOR ELÉTRICO TRIFÁSICO POTÊNCIA DE 4 CV, SEM CARREGADOR - CHI DIURNO. AF_05/2023	CHOR - CUSTOS HORÁRIOS DE MÁQUINAS E EQUIPAMENTOS	CHI	0,6067000	1,79	1,08
Composição Auxiliar	88316	SINAPI	SERVENTE COM ENCARGOS COMPLEMENTARES	SEDI - SERVIÇOS DIVERSOS	H	1,9792000	22,72	44,96
Insumo	00001379	SINAPI	CIMENTO PORTLAND COMPOSTO CP II-32	Material	KG	364,9433000	0,80	291,95

Insumo	00004721	SINAPI	PEDRA BRITADA N. 1 (9,5 A 19 MM) POSTO PEDREIRA/FORNECEDOR, SEM FRETE	Material	M³	0,5972000	116,09	69,32
Insumo	00000370	SINAPI	AREIA MEDIA - POSTO JAZIDA/FORNECEDOR (RETIRADO NA JAZIDA, SEM TRANSPORTE)	Material	M³	0,7275000	129,87	94,48
				MO sem LS =>	64,11	LS =>	0,00	64,11
				Valor do BDI =>	138,03		Valor com BDI =>	690,18

	Código	Banco	Descrição	Tipo	Und	Quant.	Valor Unit	Total
Composição	94972	SINAPI	CONCRETO FCK = 30MPA, TRAÇO 1:2,1:2,5 (EM MASSA SECA DE CIMENTO/ AREIA MÉDIA/ BRITA 1) - PREPARO MECÂNICO COM BETONEIRA 600 L. AF_05/2021	FUES - FUNDAÇÕES E ESTRUTURAS	m³	1,0000000	569,80	569,80
Composição Auxiliar	89226	SINAPI	BETONEIRA CAPACIDADE NOMINAL DE 600 L, CAPACIDADE DE MISTURA 360 L, MOTOR ELÉTRICO TRIFÁSICO POTÊNCIA DE 4 CV, SEM CARREGADOR - CHI DIURNO. AF_05/2023	CHOR - CUSTOS HORÁRIOS DE MÁQUINAS E EQUIPAMENTOS	CHI	0,6018000	1,79	1,07
Composição Auxiliar	88316	SINAPI	SERVENTE COM ENCARGOS COMPLEMENTARES	SEDI - SERVIÇOS DIVERSOS	H	1,9633000	22,72	44,60
Composição Auxiliar	88377	SINAPI	OPERADOR DE BETONEIRA ESTACIONÁRIA/MISTURADOR COM ENCARGOS COMPLEMENTARES	SEDI - SERVIÇOS DIVERSOS	H	1,2400000	37,16	46,07
Composição Auxiliar	89225	SINAPI	BETONEIRA CAPACIDADE NOMINAL DE 600 L, CAPACIDADE DE MISTURA 360 L, MOTOR ELÉTRICO TRIFÁSICO POTÊNCIA DE 4 CV, SEM CARREGADOR - CHP DIURNO. AF_05/2023	CHOR - CUSTOS HORÁRIOS DE MÁQUINAS E EQUIPAMENTOS	CHP	0,6382000	6,08	3,88
Insumo	00004721	SINAPI	PEDRA BRITADA N. 1 (9,5 A 19 MM) POSTO PEDREIRA/FORNECEDOR, SEM FRETE	Material	M³	0,5927000	116,09	68,80
Insumo	00000370	SINAPI	AREIA MEDIA - POSTO JAZIDA/FORNECEDOR (RETIRADO NA JAZIDA, SEM TRANSPORTE)	Material	M³	0,7119000	129,87	92,45
Insumo	00001379	SINAPI	CIMENTO PORTLAND COMPOSTO CP II-32	Material	KG	391,1663000	0,80	312,93
				MO sem LS =>	63,60	LS =>	0,00	63,60
				Valor do BDI =>	142,45		Valor com BDI =>	712,25

	Código	Banco	Descrição	Tipo	Und	Quant.	Valor Unit	Total
Composição	6045	SINAPI	CONCRETO FCK=15MPA, PREPARO COM BETONEIRA, SEM LANÇAMENTO	FUES - FUNDAÇÕES E ESTRUTURAS	m³	1,0000000	589,75	589,75
Composição Auxiliar	88830	SINAPI	BETONEIRA CAPACIDADE NOMINAL DE 400 L, CAPACIDADE DE MISTURA 280 L, MOTOR ELÉTRICO TRIFÁSICO POTÊNCIA DE 2 CV, SEM CARREGADOR - CHP DIURNO. AF_05/2023	CHOR - CUSTOS HORÁRIOS DE MÁQUINAS E EQUIPAMENTOS	CHP	0,7140000	2,17	1,54
Composição Auxiliar	88316	SINAPI	SERVENTE COM ENCARGOS COMPLEMENTARES	SEDI - SERVIÇOS DIVERSOS	H	6,0000000	22,72	136,32
Insumo	00001379	SINAPI	CIMENTO PORTLAND COMPOSTO CP II-32	Material	KG	293,0000000	0,80	234,40
Insumo	00000367	SINAPI	AREIA GROSSA - POSTO JAZIDA/FORNECEDOR (RETIRADO NA JAZIDA, SEM TRANSPORTE)	Material	M³	0,9126000	131,56	120,06
Insumo	00004721	SINAPI	PEDRA BRITADA N. 1 (9,5 A 19 MM) POSTO PEDREIRA/FORNECEDOR, SEM FRETE	Material	M³	0,2090000	116,09	24,26
Insumo	00004718	SINAPI	PEDRA BRITADA N. 2 (19 A 38 MM) POSTO PEDREIRA/FORNECEDOR, SEM FRETE	Material	M³	0,6270000	116,70	73,17
				MO sem LS =>	83,04	LS =>	0,00	83,04
				Valor do BDI =>	147,43		Valor com BDI =>	737,18

	Código	Banco	Descrição	Tipo	Und	Quant.	Valor Unit	Total
Composição	91285	SINAPI	CORTADORA DE PISO COM MOTOR 4 TEMPOS A GASOLINA, POTÊNCIA DE 13 HP, COM DISCO DE CORTE DIAMANTADO SEGMENTADO PARA CONCRETO, DIÂMETRO DE 350 MM, FURO DE 1" (14 X 1") - CHI DIURNO. AF_08/2015	CHOR - CUSTOS HORÁRIOS DE MÁQUINAS E EQUIPAMENTOS	CHI	1,0000000	1,02	1,02
Composição Auxiliar	91279	SINAPI	CORTADORA DE PISO COM MOTOR 4 TEMPOS A GASOLINA, POTÊNCIA DE 13 HP, COM DISCO DE CORTE DIAMANTADO SEGMENTADO PARA CONCRETO, DIÂMETRO DE 350 MM, FURO DE 1" (14 X 1") - DEPRECIAÇÃO. AF_08/2015	CHOR - CUSTOS HORÁRIOS DE MÁQUINAS E EQUIPAMENTOS	H	1,0000000	0,83	0,83
Composição Auxiliar	91280	SINAPI	CORTADORA DE PISO COM MOTOR 4 TEMPOS A GASOLINA, POTÊNCIA DE 13 HP, COM DISCO DE CORTE DIAMANTADO SEGMENTADO PARA CONCRETO, DIÂMETRO DE 350 MM, FURO DE 1" (14 X 1") - JUROS. AF_08/2015	CHOR - CUSTOS HORÁRIOS DE MÁQUINAS E EQUIPAMENTOS	H	1,0000000	0,19	0,19
				MO sem LS =>	0,00	LS =>	0,00	0,00
				Valor do BDI =>	0,25		Valor com BDI =>	1,27

	Código	Banco	Descrição	Tipo	Und	Quant.	Valor Unit	Total
Composição	91283	SINAPI	CORTADORA DE PISO COM MOTOR 4 TEMPOS A GASOLINA, POTÊNCIA DE 13 HP, COM DISCO DE CORTE DIAMANTADO SEGMENTADO PARA CONCRETO, DIÂMETRO DE 350 MM, FURO DE 1" (14 X 1") - CHP DIURNO. AF_08/2015	CHOR - CUSTOS HORÁRIOS DE MÁQUINAS E EQUIPAMENTOS	CHP	1,0000000	11,27	11,27
Composição Auxiliar	91281	SINAPI	CORTADORA DE PISO COM MOTOR 4 TEMPOS A GASOLINA, POTÊNCIA DE 13 HP, COM DISCO DE CORTE DIAMANTADO SEGMENTADO PARA CONCRETO, DIÂMETRO DE 350 MM, FURO DE 1" (14 X 1") - MANUTENÇÃO. AF_08/2015	CHOR - CUSTOS HORÁRIOS DE MÁQUINAS E EQUIPAMENTOS	H	1,0000000	1,05	1,05
Composição Auxiliar	91279	SINAPI	CORTADORA DE PISO COM MOTOR 4 TEMPOS A GASOLINA, POTÊNCIA DE 13 HP, COM DISCO DE CORTE DIAMANTADO SEGMENTADO PARA CONCRETO, DIÂMETRO DE 350 MM, FURO DE 1" (14 X 1") - DEPRECIAÇÃO. AF_08/2015	CHOR - CUSTOS HORÁRIOS DE MÁQUINAS E EQUIPAMENTOS	H	1,0000000	0,83	0,83
Composição Auxiliar	91282	SINAPI	CORTADORA DE PISO COM MOTOR 4 TEMPOS A GASOLINA, POTÊNCIA DE 13 HP, COM DISCO DE CORTE DIAMANTADO SEGMENTADO PARA CONCRETO, DIÂMETRO DE 350 MM, FURO DE 1" (14 X 1") - MATERIAIS NA OPERAÇÃO. AF_08/2015	CHOR - CUSTOS HORÁRIOS DE MÁQUINAS E EQUIPAMENTOS	H	1,0000000	9,20	9,20
Composição Auxiliar	91280	SINAPI	CORTADORA DE PISO COM MOTOR 4 TEMPOS A GASOLINA, POTÊNCIA DE 13 HP, COM DISCO DE CORTE DIAMANTADO SEGMENTADO PARA CONCRETO, DIÂMETRO DE 350 MM, FURO DE 1" (14 X 1") - JUROS. AF_08/2015	CHOR - CUSTOS HORÁRIOS DE MÁQUINAS E EQUIPAMENTOS	H	1,0000000	0,19	0,19
				MO sem LS =>	0,00	LS =>	0,00	0,00
				Valor do BDI =>	2,81		Valor com BDI =>	14,08

	Código	Banco	Descrição	Tipo	Und	Quant.	Valor Unit	Total
Composição	91279	SINAPI	CORTADORA DE PISO COM MOTOR 4 TEMPOS A GASOLINA, POTÊNCIA DE 13 HP, COM DISCO DE CORTE DIAMANTADO SEGMENTADO PARA CONCRETO, DIÂMETRO DE 350 MM, FURO DE 1" (14 X 1") - DEPRECIAÇÃO. AF_08/2015	CHOR - CUSTOS HORÁRIOS DE MÁQUINAS E EQUIPAMENTOS	H	1,0000000	0,83	0,83
Insumo	00011280	SINAPI	CORTADEIRA DE PISO DE CONCRETO E ASFALTO, PARA DISCO PADRAO DE DIAMETRO 350 MM (14") OU 450 MM (18"), MOTOR A GASOLINA, POTENCIA 13 HP, SEM DISCO	Equipamento	UN	0,0000640	12.965,90	0,82
Insumo	00013887	SINAPI	DISCO DE CORTE DIAMANTADO SEGMENTADO PARA CONCRETO/ASFALTO, DIAMETRO DE *350* MM, FURO DE 25,40 MM	Equipamento	UN	0,0000640	260,20	0,01
				MO sem LS =>	0,00	LS =>	0,00	0,00
				Valor do BDI =>	0,20		Valor com BDI =>	1,03

	Código	Banco	Descrição	Tipo	Und	Quant.	Valor Unit	Total
Composição	91280	SINAPI	CORTADORA DE PISO COM MOTOR 4 TEMPOS A GASOLINA, POTÊNCIA DE 13 HP, COM DISCO DE CORTE DIAMANTADO SEGMENTADO PARA CONCRETO, DIÂMETRO DE 350 MM, FURO DE 1" (14 X 1") - JUROS. AF_08/2015	CHOR - CUSTOS HORÁRIOS DE MÁQUINAS E EQUIPAMENTOS	H	1,0000000	0,19	0,19

Insumo	00011280	SINAPI	CORTADEIRA DE PISO DE CONCRETO E ASFALTO, PARA DISCO PADRAO DE DIAMETRO 350 MM (14") OU 450 MM (18"), MOTOR A GASOLINA, POTENCIA 13 HP, SEM DISCO	Equipamento	UN	0,0000148	12.965,90	0,19	
				MO sem LS =>	0,00	LS =>	0,00	MO com LS =>	0,00
				Valor do BDI =>	0,04			Valor com BDI =>	0,23
Composição	Código	Banco	Descrição	Tipo	Und	Quant.	Valor Unit	Total	
	91281	SINAPI	CORTADORA DE PISO COM MOTOR 4 TEMPOS A GASOLINA, POTÊNCIA DE 13 HP, COM DISCO DE CORTE DIAMANTADO SEGMENTADO PARA CONCRETO, DIÂMETRO DE 350 MM, FURO DE 1" (14 X 1") - MANUTENÇÃO. AF_08/2015	CHOR - CUSTOS HORÁRIOS DE MÁQUINAS E EQUIPAMENTOS	H	1,0000000	1,05	1,05	
Insumo	00013887	SINAPI	DISCO DE CORTE DIAMANTADO SEGMENTADO PARA CONCRETO/ASFALTO, DIAMETRO DE *350* MM, FURO DE 25,40 MM	Equipamento	UN	0,0000800	260,20	0,02	
Insumo	00011280	SINAPI	CORTADEIRA DE PISO DE CONCRETO E ASFALTO, PARA DISCO PADRAO DE DIAMETRO 350 MM (14") OU 450 MM (18"), MOTOR A GASOLINA, POTENCIA 13 HP, SEM DISCO	Equipamento	UN	0,0000800	12.965,90	1,03	
				MO sem LS =>	0,00	LS =>	0,00	MO com LS =>	0,00
				Valor do BDI =>	0,26			Valor com BDI =>	1,31
Composição	Código	Banco	Descrição	Tipo	Und	Quant.	Valor Unit	Total	
	91282	SINAPI	CORTADORA DE PISO COM MOTOR 4 TEMPOS A GASOLINA, POTÊNCIA DE 13 HP, COM DISCO DE CORTE DIAMANTADO SEGMENTADO PARA CONCRETO, DIÂMETRO DE 350 MM, FURO DE 1" (14 X 1") - MATERIAIS NA OPERAÇÃO. AF_08/2015	CHOR - CUSTOS HORÁRIOS DE MÁQUINAS E EQUIPAMENTOS	H	1,0000000	9,20	9,20	
Insumo	00004222	SINAPI	GASOLINA COMUM	Material	L	1,4500000	6,35	9,20	
				MO sem LS =>	0,00	LS =>	0,00	MO com LS =>	0,00
				Valor do BDI =>	2,30			Valor com BDI =>	11,50
Composição	Código	Banco	Descrição	Tipo	Und	Quant.	Valor Unit	Total	
	92802	SINAPI	CORTE E DOBRA DE AÇO CA-50, DIÂMETRO DE 8,0 MM. AF_06/2022	FUES - FUNDAÇÕES E ESTRUTURAS	KG	1,0000000	8,49	8,49	
Composição Auxiliar	88238	SINAPI	AJUDANTE DE ARMADOR COM ENCARGOS COMPLEMENTARES	SEDI - SERVIÇOS DIVERSOS	H	0,0026000	23,40	0,06	
Composição Auxiliar	88245	SINAPI	ARMADOR COM ENCARGOS COMPLEMENTARES	SEDI - SERVIÇOS DIVERSOS	H	0,0162000	30,71	0,49	
Insumo	00000033	SINAPI	ACO CA-50, 8,0 MM, VERGALHAO	Material	KG	1,1100000	7,16	7,94	
				MO sem LS =>	0,38	LS =>	0,00	MO com LS =>	0,38
				Valor do BDI =>	2,12			Valor com BDI =>	10,61
Composição	Código	Banco	Descrição	Tipo	Und	Quant.	Valor Unit	Total	
	92799	SINAPI	CORTE E DOBRA DE AÇO CA-60, DIÂMETRO DE 4,2 MM. AF_06/2022	FUES - FUNDAÇÕES E ESTRUTURAS	KG	1,0000000	10,04	10,04	
Composição Auxiliar	88245	SINAPI	ARMADOR COM ENCARGOS COMPLEMENTARES	SEDI - SERVIÇOS DIVERSOS	H	0,0933000	30,71	2,86	
Composição Auxiliar	88238	SINAPI	AJUDANTE DE ARMADOR COM ENCARGOS COMPLEMENTARES	SEDI - SERVIÇOS DIVERSOS	H	0,0152000	23,40	0,35	
Insumo	00043059	SINAPI	ACO CA-60, 4,2 MM, OU 5,0 MM, OU 6,0 MM, OU 7,0 MM, VERGALHAO	Material	KG	1,0700000	6,39	6,83	
				MO sem LS =>	2,23	LS =>	0,00	MO com LS =>	2,23
				Valor do BDI =>	2,51			Valor com BDI =>	12,55
Composição	Código	Banco	Descrição	Tipo	Und	Quant.	Valor Unit	Total	
	92800	SINAPI	CORTE E DOBRA DE AÇO CA-60, DIÂMETRO DE 5,0 MM. AF_06/2022	FUES - FUNDAÇÕES E ESTRUTURAS	KG	1,0000000	8,83	8,83	
Composição Auxiliar	88238	SINAPI	AJUDANTE DE ARMADOR COM ENCARGOS COMPLEMENTARES	SEDI - SERVIÇOS DIVERSOS	H	0,0095000	23,40	0,22	
Composição Auxiliar	88245	SINAPI	ARMADOR COM ENCARGOS COMPLEMENTARES	SEDI - SERVIÇOS DIVERSOS	H	0,0581000	30,71	1,78	
Insumo	00043059	SINAPI	ACO CA-60, 4,2 MM, OU 5,0 MM, OU 6,0 MM, OU 7,0 MM, VERGALHAO	Material	KG	1,0700000	6,39	6,83	
				MO sem LS =>	1,39	LS =>	0,00	MO com LS =>	1,39
				Valor do BDI =>	2,20			Valor com BDI =>	11,03
Composição	Código	Banco	Descrição	Tipo	Und	Quant.	Valor Unit	Total	
	95308	SINAPI	CURSO DE CAPACITAÇÃO PARA AJUDANTE DE ARMADOR (ENCARGOS COMPLEMENTARES) - HORISTA	SEDI - SERVIÇOS DIVERSOS	H	1,0000000	0,16	0,16	
Insumo	00006114	SINAPI	AJUDANTE DE ARMADOR (HORISTA)	Mão de Obra	H	0,0115400	14,27	0,16	
				MO sem LS =>	0,16	LS =>	0,00	MO com LS =>	0,16
				Valor do BDI =>	0,04			Valor com BDI =>	0,20
Composição	Código	Banco	Descrição	Tipo	Und	Quant.	Valor Unit	Total	
	95309	SINAPI	CURSO DE CAPACITAÇÃO PARA AJUDANTE DE CARPINTEIRO (ENCARGOS COMPLEMENTARES) - HORISTA	SEDI - SERVIÇOS DIVERSOS	H	1,0000000	0,21	0,21	
Insumo	00006117	SINAPI	CARPINTEIRO AUXILIAR (HORISTA)	Mão de Obra	H	0,0147600	14,27	0,21	
				MO sem LS =>	0,21	LS =>	0,00	MO com LS =>	0,21
				Valor do BDI =>	0,05			Valor com BDI =>	0,26
Composição	Código	Banco	Descrição	Tipo	Und	Quant.	Valor Unit	Total	
	95313	SINAPI	CURSO DE CAPACITAÇÃO PARA AJUDANTE ESPECIALIZADO (ENCARGOS COMPLEMENTARES) - HORISTA	SEDI - SERVIÇOS DIVERSOS	H	1,0000000	0,17	0,17	
Insumo	00000242	SINAPI	AJUDANTE ESPECIALIZADO (HORISTA)	Mão de Obra	H	0,0115400	15,02	0,17	
				MO sem LS =>	0,17	LS =>	0,00	MO com LS =>	0,17
				Valor do BDI =>	0,04			Valor com BDI =>	0,21
Composição	Código	Banco	Descrição	Tipo	Und	Quant.	Valor Unit	Total	
	95314	SINAPI	CURSO DE CAPACITAÇÃO PARA ARMADOR (ENCARGOS COMPLEMENTARES) - HORISTA	SEDI - SERVIÇOS DIVERSOS	H	1,0000000	0,24	0,24	
Insumo	00000378	SINAPI	ARMADOR (HORISTA)	Mão de Obra	H	0,0115400	21,50	0,24	
				MO sem LS =>	0,24	LS =>	0,00	MO com LS =>	0,24
				Valor do BDI =>	0,06			Valor com BDI =>	0,30
Composição	Código	Banco	Descrição	Tipo	Und	Quant.	Valor Unit	Total	
	95316	SINAPI	CURSO DE CAPACITAÇÃO PARA AUXILIAR DE ELETRICISTA (ENCARGOS COMPLEMENTARES) - HORISTA	SEDI - SERVIÇOS DIVERSOS	H	1,0000000	0,53	0,53	
Insumo	00000247	SINAPI	AJUDANTE DE ELETRICISTA (HORISTA)	Mão de Obra	H	0,0373200	14,27	0,53	
				MO sem LS =>	0,53	LS =>	0,00	MO com LS =>	0,53
				Valor do BDI =>	0,13			Valor com BDI =>	0,66
Composição	Código	Banco	Descrição	Tipo	Und	Quant.	Valor Unit	Total	
	95317	SINAPI	CURSO DE CAPACITAÇÃO PARA AUXILIAR DE ENCANADOR OU BOMBEIRO HIDRÁULICO (ENCARGOS COMPLEMENTARES) - HORISTA	SEDI - SERVIÇOS DIVERSOS	H	1,0000000	0,25	0,25	
Insumo	00000246	SINAPI	AUXILIAR DE ENCANADOR OU BOMBEIRO HIDRAULICO (HORISTA)	Mão de Obra	H	0,0179800	14,27	0,25	
				MO sem LS =>	0,25	LS =>	0,00	MO com LS =>	0,25
				Valor do BDI =>	0,06			Valor com BDI =>	0,31
Composição	Código	Banco	Descrição	Tipo	Und	Quant.	Valor Unit	Total	
	95320	SINAPI	CURSO DE CAPACITAÇÃO PARA AUXILIAR DE SERRALHEIRO (ENCARGOS COMPLEMENTARES) - HORISTA	SEDI - SERVIÇOS DIVERSOS	H	1,0000000	0,16	0,16	

Insumo	00000252	SINAPI	AJUDANTE DE SERRALHEIRO (HORISTA)	Mão de Obra	H	0,0115400	14,27	0,16
				MO sem LS =>	0,16	LS =>	0,00	0,16
				Valor do BDI =>	0,04		Valor com BDI =>	0,20
	Código	Banco	Descrição	Tipo	Und	Quant.	Valor Unit	Total
Composição	95324	SINAPI	CURSO DE CAPACITAÇÃO PARA AZULEJISTA OU LADRILHISTA (ENCARGOS COMPLEMENTARES) - HORISTA	SEDI - SERVIÇOS DIVERSOS	H	1,0000000	0,31	0,31
Insumo	00004760	SINAPI	AZULEJISTA OU LADRILHEIRO (HORISTA)	Mão de Obra	H	0,0147600	21,50	0,31
				MO sem LS =>	0,31	LS =>	0,00	0,31
				Valor do BDI =>	0,07		Valor com BDI =>	0,38
	Código	Banco	Descrição	Tipo	Und	Quant.	Valor Unit	Total
Composição	95328	SINAPI	CURSO DE CAPACITAÇÃO PARA CALCETEIRO (ENCARGOS COMPLEMENTARES) - HORISTA	SEDI - SERVIÇOS DIVERSOS	H	1,0000000	0,24	0,24
Insumo	00004759	SINAPI	CALCETEIRO / RASTELEIRO (HORISTA)	Mão de Obra	H	0,0115400	21,53	0,24
				MO sem LS =>	0,24	LS =>	0,00	0,24
				Valor do BDI =>	0,06		Valor com BDI =>	0,30
	Código	Banco	Descrição	Tipo	Und	Quant.	Valor Unit	Total
Composição	95329	SINAPI	CURSO DE CAPACITAÇÃO PARA CARPINTEIRO DE ESQUADRIA (ENCARGOS COMPLEMENTARES) - HORISTA	SEDI - SERVIÇOS DIVERSOS	H	1,0000000	0,30	0,30
Insumo	00001214	SINAPI	CARPINTEIRO DE ESQUADRIAS (HORISTA)	Mão de Obra	H	0,0147600	20,47	0,30
				MO sem LS =>	0,30	LS =>	0,00	0,30
				Valor do BDI =>	0,07		Valor com BDI =>	0,37
	Código	Banco	Descrição	Tipo	Und	Quant.	Valor Unit	Total
Composição	95330	SINAPI	CURSO DE CAPACITAÇÃO PARA CARPINTEIRO DE FÓRMAS (ENCARGOS COMPLEMENTARES) - HORISTA	SEDI - SERVIÇOS DIVERSOS	H	1,0000000	0,24	0,24
Insumo	00001213	SINAPI	CARPINTEIRO DE FORMAS PARA CONCRETO (HORISTA)	Mão de Obra	H	0,0115400	21,50	0,24
				MO sem LS =>	0,24	LS =>	0,00	0,24
				Valor do BDI =>	0,06		Valor com BDI =>	0,30
	Código	Banco	Descrição	Tipo	Und	Quant.	Valor Unit	Total
Composição	95332	SINAPI	CURSO DE CAPACITAÇÃO PARA ELETRICISTA (ENCARGOS COMPLEMENTARES) - HORISTA	SEDI - SERVIÇOS DIVERSOS	H	1,0000000	0,80	0,80
Insumo	00002436	SINAPI	ELETRICISTA (HORISTA)	Mão de Obra	H	0,0373200	21,50	0,80
				MO sem LS =>	0,80	LS =>	0,00	0,80
				Valor do BDI =>	0,20		Valor com BDI =>	1,00
	Código	Banco	Descrição	Tipo	Und	Quant.	Valor Unit	Total
Composição	95335	SINAPI	CURSO DE CAPACITAÇÃO PARA ENCANADOR OU BOMBEIRO HIDRÁULICO (ENCARGOS COMPLEMENTARES) - HORISTA	SEDI - SERVIÇOS DIVERSOS	H	1,0000000	0,38	0,38
Insumo	00002696	SINAPI	ENCANADOR OU BOMBEIRO HIDRAULICO (HORISTA)	Mão de Obra	H	0,0179800	21,50	0,38
				MO sem LS =>	0,38	LS =>	0,00	0,38
				Valor do BDI =>	0,09		Valor com BDI =>	0,47
	Código	Banco	Descrição	Tipo	Und	Quant.	Valor Unit	Total
Composição	95422	SINAPI	CURSO DE CAPACITAÇÃO PARA ENCARREGADO GERAL DE OBRAS (ENCARGOS COMPLEMENTARES) - MENSALISTA	SEDI - SERVIÇOS DIVERSOS	MES	1,0000000	92,86	92,86
Insumo	00040818	SINAPI	ENCARREGADO GERAL DE OBRAS (MENSALISTA)	Mão de Obra	MES	0,0159700	5.814,98	92,86
				MO sem LS =>	92,86	LS =>	0,00	92,86
				Valor do BDI =>	23,21		Valor com BDI =>	116,07
	Código	Banco	Descrição	Tipo	Und	Quant.	Valor Unit	Total
Composição	95402	SINAPI	CURSO DE CAPACITAÇÃO PARA ENGENHEIRO CIVIL DE OBRA JÚNIOR (ENCARGOS COMPLEMENTARES) - HORISTA	SEDI - SERVIÇOS DIVERSOS	H	1,0000000	1,66	1,66
Insumo	00002706	SINAPI	ENGENHEIRO CIVIL DE OBRA JUNIOR (HORISTA)	Mão de Obra	H	0,0147600	112,99	1,66
				MO sem LS =>	1,66	LS =>	0,00	1,66
				Valor do BDI =>	0,41		Valor com BDI =>	2,07
	Código	Banco	Descrição	Tipo	Und	Quant.	Valor Unit	Total
Composição	95338	SINAPI	CURSO DE CAPACITAÇÃO PARA IMPERMEABILIZADOR (ENCARGOS COMPLEMENTARES) - HORISTA	SEDI - SERVIÇOS DIVERSOS	H	1,0000000	0,48	0,48
Insumo	00012873	SINAPI	IMPERMEABILIZADOR (HORISTA)	Mão de Obra	H	0,0212000	22,81	0,48
				MO sem LS =>	0,48	LS =>	0,00	0,48
				Valor do BDI =>	0,12		Valor com BDI =>	0,60
	Código	Banco	Descrição	Tipo	Und	Quant.	Valor Unit	Total
Composição	95341	SINAPI	CURSO DE CAPACITAÇÃO PARA MARMORISTA/GRANITEIRO (ENCARGOS COMPLEMENTARES) - HORISTA	SEDI - SERVIÇOS DIVERSOS	H	1,0000000	0,31	0,31
Insumo	00004755	SINAPI	MARMORISTA / GRANITEIRO (HORISTA)	Mão de Obra	H	0,0147600	21,50	0,31
				MO sem LS =>	0,31	LS =>	0,00	0,31
				Valor do BDI =>	0,07		Valor com BDI =>	0,38
	Código	Banco	Descrição	Tipo	Und	Quant.	Valor Unit	Total
Composição	95344	SINAPI	CURSO DE CAPACITAÇÃO PARA MONTADOR DE ESTRUTURA METÁLICA (ENCARGOS COMPLEMENTARES) - HORISTA	SEDI - SERVIÇOS DIVERSOS	H	1,0000000	0,28	0,28
Insumo	00044497	SINAPI	MONTADOR DE ESTRUTURAS METALICAS HORISTA	Mão de Obra	H	0,0115400	24,33	0,28
				MO sem LS =>	0,28	LS =>	0,00	0,28
				Valor do BDI =>	0,07		Valor com BDI =>	0,35
	Código	Banco	Descrição	Tipo	Und	Quant.	Valor Unit	Total
Composição	95346	SINAPI	CURSO DE CAPACITAÇÃO PARA MOTORISTA DE BASCULANTE (ENCARGOS COMPLEMENTARES) - HORISTA	SEDI - SERVIÇOS DIVERSOS	H	1,0000000	0,12	0,12
Insumo	00020020	SINAPI	MOTORISTA DE CAMINHÃO-BASCULANTE (HORISTA)	Mão de Obra	H	0,0050900	24,46	0,12
				MO sem LS =>	0,12	LS =>	0,00	0,12
				Valor do BDI =>	0,03		Valor com BDI =>	0,15
	Código	Banco	Descrição	Tipo	Und	Quant.	Valor Unit	Total
Composição	95389	SINAPI	CURSO DE CAPACITAÇÃO PARA OPERADOR DE BETONEIRA ESTACIONÁRIA/MISTURADOR (ENCARGOS COMPLEMENTARES) - HORISTA	SEDI - SERVIÇOS DIVERSOS	H	1,0000000	0,24	0,24
Insumo	00037666	SINAPI	OPERADOR DE BETONEIRA ESTACIONARIA / MISTURADOR (HORISTA)	Mão de Obra	H	0,0083100	29,14	0,24
				MO sem LS =>	0,24	LS =>	0,00	0,24
				Valor do BDI =>	0,06		Valor com BDI =>	0,30
	Código	Banco	Descrição	Tipo	Und	Quant.	Valor Unit	Total
Composição	95357	SINAPI	CURSO DE CAPACITAÇÃO PARA OPERADOR DE ESCAVADEIRA (ENCARGOS COMPLEMENTARES) - HORISTA	SEDI - SERVIÇOS DIVERSOS	H	1,0000000	0,36	0,36
Insumo	00004234	SINAPI	OPERADOR DE ESCAVADEIRA (HORISTA)	Mão de Obra	H	0,0115400	31,67	0,36
				MO sem LS =>	0,36	LS =>	0,00	0,36
				Valor do BDI =>	0,09		Valor com BDI =>	0,45
	Código	Banco	Descrição	Tipo	Und	Quant.	Valor Unit	Total
Composição	95358	SINAPI	CURSO DE CAPACITAÇÃO PARA OPERADOR DE GUINCHO (ENCARGOS COMPLEMENTARES) - HORISTA	SEDI - SERVIÇOS DIVERSOS	H	1,0000000	0,42	0,42

Insumo	00004253	SINAPI	OPERADOR DE GUINCHO OU GUINCHEIRO (HORISTA)	Mão de Obra	H	0,0163700	25,87	0,42
				MO sem LS =>	0,42	LS =>	0,00	0,42
				Valor do BDI =>	0,10		Valor com BDI =>	0,52
	Código	Banco	Descrição	Tipo	Und	Quant.	Valor Unit	Total
Composição	95361	SINAPI	CURSO DE CAPACITAÇÃO PARA OPERADOR DE MARTELETE OU MARTELETEIRO (ENCARGOS COMPLEMENTARES) - HORISTA	SEDI - SERVIÇOS DIVERSOS	H	1,0000000	0,21	0,21
Insumo	00004257	SINAPI	OPERADOR DE MARTELETE OU MARTELETEIRO (HORISTA)	Mão de Obra	H	0,0083100	25,91	0,21
				MO sem LS =>	0,21	LS =>	0,00	0,21
				Valor do BDI =>	0,05		Valor com BDI =>	0,26
	Código	Banco	Descrição	Tipo	Und	Quant.	Valor Unit	Total
Composição	95360	SINAPI	CURSO DE CAPACITAÇÃO PARA OPERADOR DE MÁQUINAS E EQUIPAMENTOS (ENCARGOS COMPLEMENTARES) - HORISTA	SEDI - SERVIÇOS DIVERSOS	H	1,0000000	0,33	0,33
Insumo	00004230	SINAPI	OPERADOR DE MAQUINAS E TRATORES DIVERSOS - TERRAPLANAGEM (HORISTA)	Mão de Obra	H	0,0115400	28,91	0,33
				MO sem LS =>	0,33	LS =>	0,00	0,33
				Valor do BDI =>	0,08		Valor com BDI =>	0,41
	Código	Banco	Descrição	Tipo	Und	Quant.	Valor Unit	Total
Composição	95371	SINAPI	CURSO DE CAPACITAÇÃO PARA PEDREIRO (ENCARGOS COMPLEMENTARES) - HORISTA	SEDI - SERVIÇOS DIVERSOS	H	1,0000000	0,45	0,45
Insumo	00004750	SINAPI	PEDREIRO (HORISTA)	Mão de Obra	H	0,0212000	21,50	0,45
				MO sem LS =>	0,45	LS =>	0,00	0,45
				Valor do BDI =>	0,11		Valor com BDI =>	0,56
	Código	Banco	Descrição	Tipo	Und	Quant.	Valor Unit	Total
Composição	95372	SINAPI	CURSO DE CAPACITAÇÃO PARA PINTOR (ENCARGOS COMPLEMENTARES) - HORISTA	SEDI - SERVIÇOS DIVERSOS	H	1,0000000	0,31	0,31
Insumo	00004783	SINAPI	PINTOR (HORISTA)	Mão de Obra	H	0,0147600	21,50	0,31
				MO sem LS =>	0,31	LS =>	0,00	0,31
				Valor do BDI =>	0,07		Valor com BDI =>	0,38
	Código	Banco	Descrição	Tipo	Und	Quant.	Valor Unit	Total
Composição	95377	SINAPI	CURSO DE CAPACITAÇÃO PARA SERRALHEIRO (ENCARGOS COMPLEMENTARES) - HORISTA	SEDI - SERVIÇOS DIVERSOS	H	1,0000000	0,24	0,24
Insumo	00006110	SINAPI	SERRALHEIRO (HORISTA)	Mão de Obra	H	0,0115400	21,50	0,24
				MO sem LS =>	0,24	LS =>	0,00	0,24
				Valor do BDI =>	0,06		Valor com BDI =>	0,30
	Código	Banco	Descrição	Tipo	Und	Quant.	Valor Unit	Total
Composição	95378	SINAPI	CURSO DE CAPACITAÇÃO PARA SERVENTE (ENCARGOS COMPLEMENTARES) - HORISTA	SEDI - SERVIÇOS DIVERSOS	H	1,0000000	0,28	0,28
Insumo	00006111	SINAPI	SERVENTE DE OBRAS (HORISTA)	Mão de Obra	H	0,0212000	13,56	0,28
				MO sem LS =>	0,28	LS =>	0,00	0,28
				Valor do BDI =>	0,07		Valor com BDI =>	0,35
	Código	Banco	Descrição	Tipo	Und	Quant.	Valor Unit	Total
Composição	95385	SINAPI	CURSO DE CAPACITAÇÃO PARA TELHADISTA (ENCARGOS COMPLEMENTARES) - HORISTA	SEDI - SERVIÇOS DIVERSOS	H	1,0000000	0,24	0,24
Insumo	00012669	SINAPI	TELHADOR / TELHADISTA (HORISTA)	Mão de Obra	H	0,0115400	21,23	0,24
				MO sem LS =>	0,24	LS =>	0,00	0,24
				Valor do BDI =>	0,06		Valor com BDI =>	0,30
	Código	Banco	Descrição	Tipo	Und	Quant.	Valor Unit	Total
Composição	101372	SINAPI	CURSO DE CAPACITAÇÃO PARA VIGIA DIURNO (ENCARGOS COMPLEMENTARES) - MENSALISTA	SEDI - SERVIÇOS DIVERSOS	MES	1,0000000	9,48	9,48
Insumo	00041096	SINAPI	VIGIA DIURNO (MENSALISTA)	Mão de Obra	MES	0,0038300	2.476,21	9,48
				MO sem LS =>	9,48	LS =>	0,00	9,48
				Valor do BDI =>	2,37		Valor com BDI =>	11,85
	Código	Banco	Descrição	Tipo	Und	Quant.	Valor Unit	Total
Composição	88264	SINAPI	ELETRICISTA COM ENCARGOS COMPLEMENTARES	SEDI - SERVIÇOS DIVERSOS	H	1,0000000	31,30	31,30
Composição Auxiliar	95332	SINAPI	CURSO DE CAPACITAÇÃO PARA ELETRICISTA (ENCARGOS COMPLEMENTARES) - HORISTA	SEDI - SERVIÇOS DIVERSOS	H	1,0000000	0,80	0,80
Insumo	00037370	SINAPI	ALIMENTACAO - HORISTA (COLETADO CAIXA - ENCARGOS COMPLEMENTARES)	Material	H	1,0000000	4,52	4,52
Insumo	00002436	SINAPI	ELETRICISTA (HORISTA)	Mão de Obra	H	1,0000000	21,50	21,50
Insumo	00037371	SINAPI	TRANSPORTE - HORISTA (COLETADO CAIXA - ENCARGOS COMPLEMENTARES)	Serviços	H	1,0000000	0,85	0,85
Insumo	00043484	SINAPI	EPI - FAMILIA ELETRICISTA - HORISTA (ENCARGOS COMPLEMENTARES - COLETADO CAIXA)	Equipamento	H	1,0000000	1,26	1,26
Insumo	00037372	SINAPI	EXAMES - HORISTA (COLETADO CAIXA - ENCARGOS COMPLEMENTARES)	Material	H	1,0000000	1,43	1,43
Insumo	00043460	SINAPI	FERRAMENTAS - FAMILIA ELETRICISTA - HORISTA (ENCARGOS COMPLEMENTARES - COLETADO CAIXA)	Equipamento	H	1,0000000	0,86	0,86
Insumo	00037373	SINAPI	SEGURO - HORISTA (COLETADO CAIXA - ENCARGOS COMPLEMENTARES)	Taxas	H	1,0000000	0,08	0,08
				MO sem LS =>	22,30	LS =>	0,00	22,30
				Valor do BDI =>	7,82		Valor com BDI =>	39,12
	Código	Banco	Descrição	Tipo	Und	Quant.	Valor Unit	Total
Composição	91842	SINAPI	ELETRODUTO FLEXÍVEL CORRUGADO, PVC, DN 20 MM (1/2"), PARA CIRCUITOS TERMINAIS, INSTALADO EM LAJE - FORNECIMENTO E INSTALAÇÃO. AF_03/2023	INEL - INSTALAÇÃO ELÉTRICA/ELETRIFICAÇÃO E ILUMINAÇÃO EXTERNA	M	1,0000000	5,66	5,66
Composição Auxiliar	88264	SINAPI	ELETRICISTA COM ENCARGOS COMPLEMENTARES	SEDI - SERVIÇOS DIVERSOS	H	0,0610000	31,30	1,90
Composição Auxiliar	88247	SINAPI	AUXILIAR DE ELETRICISTA COM ENCARGOS COMPLEMENTARES	SEDI - SERVIÇOS DIVERSOS	H	0,0610000	23,80	1,45
Insumo	00002689	SINAPI	ELETRODUTO PVC FLEXIVEL CORRUGADO, COR AMARELA, DE 20 MM	Material	M	1,1000000	2,08	2,28
Insumo	00043132	SINAPI	ARAME RECOZIDO 16 BWG, D = 1,65 MM (0,016 KG/M) OU 18 BWG, D = 1,25 MM (0,01 KG/M)	Material	KG	0,0016000	23,50	0,03
				MO sem LS =>	2,26	LS =>	0,00	2,26
				Valor do BDI =>	1,41		Valor com BDI =>	7,07
	Código	Banco	Descrição	Tipo	Und	Quant.	Valor Unit	Total
Composição	91852	SINAPI	ELETRODUTO FLEXÍVEL CORRUGADO, PVC, DN 20 MM (1/2"), PARA CIRCUITOS TERMINAIS, INSTALADO EM PAREDE - FORNECIMENTO E INSTALAÇÃO. AF_03/2023	INEL - INSTALAÇÃO ELÉTRICA/ELETRIFICAÇÃO E ILUMINAÇÃO EXTERNA	M	1,0000000	8,94	8,94
Composição Auxiliar	88247	SINAPI	AUXILIAR DE ELETRICISTA COM ENCARGOS COMPLEMENTARES	SEDI - SERVIÇOS DIVERSOS	H	0,1240000	23,80	2,95
Composição Auxiliar	88264	SINAPI	ELETRICISTA COM ENCARGOS COMPLEMENTARES	SEDI - SERVIÇOS DIVERSOS	H	0,1240000	31,30	3,88
Insumo	00002689	SINAPI	ELETRODUTO PVC FLEXIVEL CORRUGADO, COR AMARELA, DE 20 MM	Material	M	1,0170000	2,08	2,11
				MO sem LS =>	4,59	LS =>	0,00	4,59
				Valor do BDI =>	2,23		Valor com BDI =>	11,17
	Código	Banco	Descrição	Tipo	Und	Quant.	Valor Unit	Total

Composição	88267	SINAPI	ENCANADOR OU BOMBEIRO HIDRÁULICO COM ENCARGOS COMPLEMENTARES	SEDI - SERVIÇOS DIVERSOS	H	1,0000000	30,20	30,20
Composição Auxiliar	95335	SINAPI	CURSO DE CAPACITAÇÃO PARA ENCANADOR OU BOMBEIRO HIDRÁULICO (ENCARGOS COMPLEMENTARES) - HORISTA	SEDI - SERVIÇOS DIVERSOS	H	1,0000000	0,38	0,38
Insumo	00037373	SINAPI	SEGURO - HORISTA (COLETADO CAIXA - ENCARGOS COMPLEMENTARES)	Taxas	H	1,0000000	0,08	0,08
Insumo	00037372	SINAPI	EXAMES - HORISTA (COLETADO CAIXA - ENCARGOS COMPLEMENTARES)	Material	H	1,0000000	1,43	1,43
Insumo	00043461	SINAPI	FERRAMENTAS - FAMÍLIA ENCANADOR - HORISTA (ENCARGOS COMPLEMENTARES - COLETADO CAIXA)	Equipamento	H	1,0000000	0,31	0,31
Insumo	00037371	SINAPI	TRANSPORTE - HORISTA (COLETADO CAIXA - ENCARGOS COMPLEMENTARES)	Serviços	H	1,0000000	0,85	0,85
Insumo	00002696	SINAPI	ENCANADOR OU BOMBEIRO HIDRAULICO (HORISTA)	Mão de Obra	H	1,0000000	21,50	21,50
Insumo	00037370	SINAPI	ALIMENTACAO - HORISTA (COLETADO CAIXA - ENCARGOS COMPLEMENTARES)	Material	H	1,0000000	4,52	4,52
Insumo	00043485	SINAPI	EPI - FAMÍLIA ENCANADOR - HORISTA (ENCARGOS COMPLEMENTARES - COLETADO CAIXA)	Equipamento	H	1,0000000	1,13	1,13

MO sem LS =>21,88LS =>0,00MO com LS =>21,88

Valor do BDI =>7,55Valor com BDI =>37,75

	Código	Banco	Descrição	Tipo	Und	Quant.	Valor Unit	Total
Composição	86885	SINAPI	ENGATE FLEXÍVEL EM PLÁSTICO BRANCO, 1/2" X 40CM - FORNECIMENTO E INSTALAÇÃO. AF_01/2020	INHI - INSTALAÇÕES HIDROS SANITÁRIAS	UN	1,0000000	11,80	11,80
Composição Auxiliar	88267	SINAPI	ENCANADOR OU BOMBEIRO HIDRÁULICO COM ENCARGOS COMPLEMENTARES	SEDI - SERVIÇOS DIVERSOS	H	0,1525000	30,20	4,60
Composição Auxiliar	88316	SINAPI	SERVENTE COM ENCARGOS COMPLEMENTARES	SEDI - SERVIÇOS DIVERSOS	H	0,0481000	22,72	1,09
Insumo	00003146	SINAPI	FITA VEDA ROSCA, EM PTFE, ROLO DE 18 MM X 10 M (L X C)	Material	UN	0,0210000	3,50	0,07
Insumo	00011681	SINAPI	ENGATE/RABICHO FLEXIVEL PLASTICO (PVC OU ABS) BRANCO 1/2" X 40 CM	Material	UN	1,0000000	6,04	6,04

MO sem LS =>3,99LS =>0,00MO com LS =>3,99

Valor do BDI =>2,95Valor com BDI =>14,75

	Código	Banco	Descrição	Tipo	Und	Quant.	Valor Unit	Total
Composição	92270	SINAPI	FABRICAÇÃO DE FÔRMA PARA VIGAS, COM MADEIRA SERRADA, E = 25 MM. AF_09/2020	FUES - FUNDAÇÕES E ESTRUTURAS	m²	1,0000000	184,60	184,60
Composição Auxiliar	91693	SINAPI	SERRA CIRCULAR DE BANCADA COM MOTOR ELÉTRICO POTÊNCIA DE 5HP, COM COIFA PARA DISCO 10" - CHI DIURNO. AF_08/2015	CHOR - CUSTOS HORÁRIOS DE MÁQUINAS E EQUIPAMENTOS	CHI	0,2240000	37,14	8,31
Composição Auxiliar	88262	SINAPI	CARPINTEIRO DE FORMAS COM ENCARGOS COMPLEMENTARES	SEDI - SERVIÇOS DIVERSOS	H	0,7920000	30,49	24,14
Composição Auxiliar	88239	SINAPI	AJUDANTE DE CARPINTEIRO COM ENCARGOS COMPLEMENTARES	SEDI - SERVIÇOS DIVERSOS	H	0,1790000	23,23	4,15
Composição Auxiliar	91692	SINAPI	SERRA CIRCULAR DE BANCADA COM MOTOR ELÉTRICO POTÊNCIA DE 5HP, COM COIFA PARA DISCO 10" - CHP DIURNO. AF_08/2015	CHOR - CUSTOS HORÁRIOS DE MÁQUINAS E EQUIPAMENTOS	CHP	0,0560000	38,67	2,16
Insumo	00004517	SINAPI	SARRAFO *2,5 X 7,5* CM EM PINUS, MISTA OU EQUIVALENTE DA REGIAO - BRUTA	Material	M	4,2280000	3,35	14,16
Insumo	00006189	SINAPI	TABUA NAO APARELHADA *2.5 X 30* CM, EM MACARANDUBA/MASSARANDUBA, ANGELIM OU EQUIVALENTE DA REGIAO - BRUTA	Material	M	4,4480000	29,08	129,34
Insumo	00005068	SINAPI	PREGO DE AÇO POLIDO COM CABECA 17 X 21 (2 X 11)	Material	KG	0,1280000	18,31	2,34

MO sem LS =>27,97LS =>0,00MO com LS =>27,97

Valor do BDI =>46,15Valor com BDI =>230,75

	Código	Banco	Descrição	Tipo	Und	Quant.	Valor Unit	Total
Composição	93282	SINAPI	GUINCHO ELÉTRICO DE COLUNA, CAPACIDADE 400 KG, COM MOTO FREIO, MOTOR TRIFÁSICO DE 1,25 CV - CHI DIURNO. AF_03/2016	CHOR - CUSTOS HORÁRIOS DE MÁQUINAS E EQUIPAMENTOS	CHI	1,0000000	34,51	34,51
Composição Auxiliar	93277	SINAPI	GUINCHO ELÉTRICO DE COLUNA, CAPACIDADE 400 KG, COM MOTO FREIO, MOTOR TRIFÁSICO DE 1,25 CV - DEPRECIAÇÃO. AF_03/2016	CHOR - CUSTOS HORÁRIOS DE MÁQUINAS E EQUIPAMENTOS	H	1,0000000	0,36	0,36
Composição Auxiliar	88295	SINAPI	OPERADOR DE GUINCHO COM ENCARGOS COMPLEMENTARES	SEDI - SERVIÇOS DIVERSOS	H	1,0000000	34,07	34,07
Composição Auxiliar	93278	SINAPI	GUINCHO ELÉTRICO DE COLUNA, CAPACIDADE 400 KG, COM MOTO FREIO, MOTOR TRIFÁSICO DE 1,25 CV - JUROS. AF_03/2016	CHOR - CUSTOS HORÁRIOS DE MÁQUINAS E EQUIPAMENTOS	H	1,0000000	0,08	0,08

MO sem LS =>26,29LS =>0,00MO com LS =>26,29

Valor do BDI =>8,62Valor com BDI =>43,13

	Código	Banco	Descrição	Tipo	Und	Quant.	Valor Unit	Total
Composição	93281	SINAPI	GUINCHO ELÉTRICO DE COLUNA, CAPACIDADE 400 KG, COM MOTO FREIO, MOTOR TRIFÁSICO DE 1,25 CV - CHP DIURNO. AF_03/2016	CHOR - CUSTOS HORÁRIOS DE MÁQUINAS E EQUIPAMENTOS	CHP	1,0000000	35,69	35,69
Composição Auxiliar	88295	SINAPI	OPERADOR DE GUINCHO COM ENCARGOS COMPLEMENTARES	SEDI - SERVIÇOS DIVERSOS	H	1,0000000	34,07	34,07
Composição Auxiliar	93279	SINAPI	GUINCHO ELÉTRICO DE COLUNA, CAPACIDADE 400 KG, COM MOTO FREIO, MOTOR TRIFÁSICO DE 1,25 CV - MANUTENÇÃO. AF_03/2016	CHOR - CUSTOS HORÁRIOS DE MÁQUINAS E EQUIPAMENTOS	H	1,0000000	0,34	0,34
Composição Auxiliar	93280	SINAPI	GUINCHO ELÉTRICO DE COLUNA, CAPACIDADE 400 KG, COM MOTO FREIO, MOTOR TRIFÁSICO DE 1,25 CV - MATERIAIS NA OPERAÇÃO. AF_03/2016	CHOR - CUSTOS HORÁRIOS DE MÁQUINAS E EQUIPAMENTOS	H	1,0000000	0,84	0,84
Composição Auxiliar	93278	SINAPI	GUINCHO ELÉTRICO DE COLUNA, CAPACIDADE 400 KG, COM MOTO FREIO, MOTOR TRIFÁSICO DE 1,25 CV - JUROS. AF_03/2016	CHOR - CUSTOS HORÁRIOS DE MÁQUINAS E EQUIPAMENTOS	H	1,0000000	0,08	0,08
Composição Auxiliar	93277	SINAPI	GUINCHO ELÉTRICO DE COLUNA, CAPACIDADE 400 KG, COM MOTO FREIO, MOTOR TRIFÁSICO DE 1,25 CV - DEPRECIAÇÃO. AF_03/2016	CHOR - CUSTOS HORÁRIOS DE MÁQUINAS E EQUIPAMENTOS	H	1,0000000	0,36	0,36

MO sem LS =>26,29LS =>0,00MO com LS =>26,29

Valor do BDI =>8,92Valor com BDI =>44,61

	Código	Banco	Descrição	Tipo	Und	Quant.	Valor Unit	Total
Composição	93277	SINAPI	GUINCHO ELÉTRICO DE COLUNA, CAPACIDADE 400 KG, COM MOTO FREIO, MOTOR TRIFÁSICO DE 1,25 CV - DEPRECIAÇÃO. AF_03/2016	CHOR - CUSTOS HORÁRIOS DE MÁQUINAS E EQUIPAMENTOS	H	1,0000000	0,36	0,36
Insumo	00036487	SINAPI	GUINCHO ELETRICO DE COLUNA, CAPACIDADE 400 KG, COM MOTO FREIO, MOTOR TRIFASICO DE 1,25 CV	Equipamento	UN	0,0000640	5.694,75	0,36

MO sem LS =>0,00LS =>0,00MO com LS =>0,00

Valor do BDI =>0,09Valor com BDI =>0,45

	Código	Banco	Descrição	Tipo	Und	Quant.	Valor Unit	Total
Composição	93278	SINAPI	GUINCHO ELÉTRICO DE COLUNA, CAPACIDADE 400 KG, COM MOTO FREIO, MOTOR TRIFÁSICO DE 1,25 CV - JUROS. AF_03/2016	CHOR - CUSTOS HORÁRIOS DE MÁQUINAS E EQUIPAMENTOS	H	1,0000000	0,08	0,08
Insumo	00036487	SINAPI	GUINCHO ELETRICO DE COLUNA, CAPACIDADE 400 KG, COM MOTO FREIO, MOTOR TRIFASICO DE 1,25 CV	Equipamento	UN	0,0000148	5.694,75	0,08

MO sem LS =>0,00LS =>0,00MO com LS =>0,00

Valor do BDI =>0,02Valor com BDI =>0,10

	Código	Banco	Descrição	Tipo	Und	Quant.	Valor Unit	Total
Composição	93279	SINAPI	GUINCHO ELÉTRICO DE COLUNA, CAPACIDADE 400 KG, COM MOTO FREIO, MOTOR TRIFÁSICO DE 1,25 CV - MANUTENÇÃO. AF_03/2016	CHOR - CUSTOS HORÁRIOS DE MÁQUINAS E EQUIPAMENTOS	H	1,0000000	0,34	0,34

Insumo	00036487	SINAPI	GUINCHO ELETRICO DE COLUNA, CAPACIDADE 400 KG, COM MOTO FREIO, MOTOR TRIFASICO DE 1,25 CV	Equipamento	UN	0,0000600	5.694,75	0,34
				MO sem LS =>	0,00	LS =>	MO com LS =>	0,00
				Valor do BDI =>	0,08		Valor com BDI =>	0,42

	Código	Banco	Descrição	Tipo	Und	Quant.	Valor Unit	Total
Composição	93280	SINAPI	GUINCHO ELÉTRICO DE COLUNA, CAPACIDADE 400 KG, COM MOTO FREIO, MOTOR TRIFÁSICO DE 1,25 CV - MATERIAIS NA OPERAÇÃO. AF_03/2016	CHOR - CUSTOS HORÁRIOS DE MÁQUINAS E EQUIPAMENTOS	H	1,0000000	0,84	0,84
Insumo	00002705	SINAPI	ENERGIA ELETRICA ATE 2000 KWH INDUSTRIAL, SEM DEMANDA	Material	KW/H	0,7800000	1,08	0,84

				MO sem LS =>	0,00	LS =>	0,00	MO com LS =>	0,00
				Valor do BDI =>	0,21			Valor com BDI =>	1,05

	Código	Banco	Descrição	Tipo	Und	Quant.	Valor Unit	Total
Composição	88270	SINAPI	IMPERMEABILIZADOR COM ENCARGOS COMPLEMENTARES	SEDI - SERVIÇOS DIVERSOS	H	1,0000000	32,26	32,26
Composição Auxiliar	95338	SINAPI	CURSO DE CAPACITAÇÃO PARA IMPERMEABILIZADOR (ENCARGOS COMPLEMENTARES) - HORISTA	SEDI - SERVIÇOS DIVERSOS	H	1,0000000	0,48	0,48
Insumo	00037372	SINAPI	EXAMES - HORISTA (COLETADO CAIXA - ENCARGOS COMPLEMENTARES)	Material	H	1,0000000	1,43	1,43
Insumo	00012873	SINAPI	IMPERMEABILIZADOR (HORISTA)	Mão de Obra	H	1,0000000	22,81	22,81
Insumo	00037370	SINAPI	ALIMENTACAO - HORISTA (COLETADO CAIXA - ENCARGOS COMPLEMENTARES)	Material	H	1,0000000	4,52	4,52
Insumo	00037371	SINAPI	TRANSPORTE - HORISTA (COLETADO CAIXA - ENCARGOS COMPLEMENTARES)	Serviços	H	1,0000000	0,85	0,85
Insumo	00043489	SINAPI	EPI - FAMILIA PEDREIRO - HORISTA (ENCARGOS COMPLEMENTARES - COLETADO CAIXA)	Equipamento	H	1,0000000	1,31	1,31
Insumo	00037373	SINAPI	SEGURO - HORISTA (COLETADO CAIXA - ENCARGOS COMPLEMENTARES)	Taxas	H	1,0000000	0,08	0,08
Insumo	00043465	SINAPI	FERRAMENTAS - FAMILIA PEDREIRO - HORISTA (ENCARGOS COMPLEMENTARES - COLETADO CAIXA)	Equipamento	H	1,0000000	0,78	0,78

				MO sem LS =>	23,29	LS =>	0,00	MO com LS =>	23,29
				Valor do BDI =>	8,06			Valor com BDI =>	40,32

	Código	Banco	Descrição	Tipo	Und	Quant.	Valor Unit	Total
Composição	92023	SINAPI	INTERRUPTOR SIMPLES (1 MÓDULO) COM 1 TOMADA DE EMBUTIR 2P+T 10 A, INCLUINDO SUPORTE E PLACA - FORNECIMENTO E INSTALAÇÃO. AF_03/2023	INEL - INSTALAÇÃO ELÉTRICA/ELETRIFICAÇÃO E ILUMINAÇÃO EXTERNA	UN	1,0000000	47,58	47,58
Composição Auxiliar	92022	SINAPI	INTERRUPTOR SIMPLES (1 MÓDULO) COM 1 TOMADA DE EMBUTIR 2P+T 10 A, SEM SUPORTE E SEM PLACA - FORNECIMENTO E INSTALAÇÃO. AF_03/2023	INEL - INSTALAÇÃO ELÉTRICA/ELETRIFICAÇÃO E ILUMINAÇÃO EXTERNA	UN	1,0000000	37,35	37,35
Composição Auxiliar	91946	SINAPI	SUPORTE PARAFUSADO COM PLACA DE ENCAIXE 4" X 2" MÉDIO (1,30 M DO PISO) PARA PONTO ELÉTRICO - FORNECIMENTO E INSTALAÇÃO. AF_03/2023	INEL - INSTALAÇÃO ELÉTRICA/ELETRIFICAÇÃO E ILUMINAÇÃO EXTERNA	UN	1,0000000	10,23	10,23

				MO sem LS =>	22,76	LS =>	0,00	MO com LS =>	22,76
				Valor do BDI =>	11,89			Valor com BDI =>	59,47

	Código	Banco	Descrição	Tipo	Und	Quant.	Valor Unit	Total
Composição	92022	SINAPI	INTERRUPTOR SIMPLES (1 MÓDULO) COM 1 TOMADA DE EMBUTIR 2P+T 10 A, SEM SUPORTE E SEM PLACA - FORNECIMENTO E INSTALAÇÃO. AF_03/2023	INEL - INSTALAÇÃO ELÉTRICA/ELETRIFICAÇÃO E ILUMINAÇÃO EXTERNA	UN	1,0000000	37,35	37,35
Composição Auxiliar	88264	SINAPI	ELETRICISTA COM ENCARGOS COMPLEMENTARES	SEDI - SERVIÇOS DIVERSOS	H	0,4860000	31,30	15,21
Composição Auxiliar	88247	SINAPI	AUXILIAR DE ELETRICISTA COM ENCARGOS COMPLEMENTARES	SEDI - SERVIÇOS DIVERSOS	H	0,4860000	23,80	11,56
Insumo	00038112	SINAPI	INTERRUPTOR SIMPLES 10A, 250V (APENAS MODULO)	Material	UN	1,0000000	4,95	4,95
Insumo	00038101	SINAPI	TOMADA 2P+T 10A, 250V (APENAS MODULO)	Material	UN	1,0000000	5,63	5,63

				MO sem LS =>	18,02	LS =>	0,00	MO com LS =>	18,02
				Valor do BDI =>	9,33			Valor com BDI =>	46,68

	Código	Banco	Descrição	Tipo	Und	Quant.	Valor Unit	Total
Composição	92873	SINAPI	LANÇAMENTO COM USO DE BALDES, ADENSAMENTO E ACABAMENTO DE CONCRETO EM ESTRUTURAS. AF_12/2015	FUES - FUNDAÇÕES E ESTRUTURAS	m³	1,0000000	240,72	240,72
Composição Auxiliar	90586	SINAPI	VIBRADOR DE IMERSÃO, DIÂMETRO DE PONTEIRA 45MM, MOTOR ELÉTRICO TRIFÁSICO POTÊNCIA DE 2 CV - CHP DIURNO. AF_06/2015	CHOR - CUSTOS HORÁRIOS DE MÁQUINAS E EQUIPAMENTOS	CHP	0,6720000	1,41	0,94
Composição Auxiliar	88316	SINAPI	SERVENTE COM ENCARGOS COMPLEMENTARES	SEDI - SERVIÇOS DIVERSOS	H	5,5380000	22,72	125,82
Composição Auxiliar	88262	SINAPI	CARPINTEIRO DE FORMAS COM ENCARGOS COMPLEMENTARES	SEDI - SERVIÇOS DIVERSOS	H	1,8460000	30,49	56,28
Composição Auxiliar	88309	SINAPI	PEDREIRO COM ENCARGOS COMPLEMENTARES	SEDI - SERVIÇOS DIVERSOS	H	1,8460000	30,92	57,07
Composição Auxiliar	90587	SINAPI	VIBRADOR DE IMERSÃO, DIÂMETRO DE PONTEIRA 45MM, MOTOR ELÉTRICO TRIFÁSICO POTÊNCIA DE 2 CV - CHI DIURNO. AF_06/2015	CHOR - CUSTOS HORÁRIOS DE MÁQUINAS E EQUIPAMENTOS	CHI	1,1740000	0,52	0,61

				MO sem LS =>	157,28	LS =>	0,00	MO com LS =>	157,28
				Valor do BDI =>	60,18			Valor com BDI =>	300,90

	Código	Banco	Descrição	Tipo	Und	Quant.	Valor Unit	Total
Composição	104521	SINAPI	LIXADEIRA DE PAREDE, COM LED, POTÊNCIA 750 W, FREQUÊNCIA 60 HZ, VELOCIDADE 1000 A 2100 RPM, DIÂMETRO DA LIXA 225 MM - CHI DIURNO. AF_12/2022	Custos Horários Produtivo e Improdutivo dos Equipamentos	CHI	1,0000000	0,00	0,00
Composição Auxiliar	104516	SINAPI	LIXADEIRA DE PAREDE, COM LED, POTÊNCIA 750 W, FREQUÊNCIA 60 HZ, VELOCIDADE 1000 A 2100 RPM, DIÂMETRO DA LIXA 225 MM - DEPRECIAÇÃO. AF_12/2022	Depreciação, Juros, Impostos e Seguros, Manutenção e Materiais na Operação dos Equipamentos	H	1,0000000	0,00	0,00
Composição Auxiliar	104517	SINAPI	LIXADEIRA DE PAREDE, COM LED, POTÊNCIA 750 W, FREQUÊNCIA 60 HZ, VELOCIDADE 1000 A 2100 RPM, DIÂMETRO DA LIXA 225 MM - JUROS. AF_12/2022	Depreciação, Juros, Impostos e Seguros, Manutenção e Materiais na Operação dos Equipamentos	H	1,0000000	0,00	0,00

				MO sem LS =>	0,00	LS =>	0,00	MO com LS =>	0,00
				Valor do BDI =>	0,00			Valor com BDI =>	0,00

	Código	Banco	Descrição	Tipo	Und	Quant.	Valor Unit	Total
Composição	104520	SINAPI	LIXADEIRA DE PAREDE, COM LED, POTÊNCIA 750 W, FREQUÊNCIA 60 HZ, VELOCIDADE 1000 A 2100 RPM, DIÂMETRO DA LIXA 225 MM - CHP DIURNO. AF_12/2022	Custos Horários Produtivo e Improdutivo dos Equipamentos	CHP	1,0000000	0,69	0,69
Composição Auxiliar	104519	SINAPI	LIXADEIRA DE PAREDE, COM LED, POTÊNCIA 750 W, FREQUÊNCIA 60 HZ, VELOCIDADE 1000 A 2100 RPM, DIÂMETRO DA LIXA 225 MM - MATERIAIS NA OPERAÇÃO. AF_12/2022	CHOR - CUSTOS HORÁRIOS DE MÁQUINAS E EQUIPAMENTOS	H	1,0000000	0,69	0,69
Composição Auxiliar	104518	SINAPI	LIXADEIRA DE PAREDE, COM LED, POTÊNCIA 750 W, FREQUÊNCIA 60 HZ, VELOCIDADE 1000 A 2100 RPM, DIÂMETRO DA LIXA 225 MM - MANUTENÇÃO. AF_12/2022	Depreciação, Juros, Impostos e Seguros, Manutenção e Materiais na Operação dos Equipamentos	H	1,0000000	0,00	0,00
Composição Auxiliar	104516	SINAPI	LIXADEIRA DE PAREDE, COM LED, POTÊNCIA 750 W, FREQUÊNCIA 60 HZ, VELOCIDADE 1000 A 2100 RPM, DIÂMETRO DA LIXA 225 MM - DEPRECIAÇÃO. AF_12/2022	Depreciação, Juros, Impostos e Seguros, Manutenção e Materiais na Operação dos Equipamentos	H	1,0000000	0,00	0,00
Composição Auxiliar	104517	SINAPI	LIXADEIRA DE PAREDE, COM LED, POTÊNCIA 750 W, FREQUÊNCIA 60 HZ, VELOCIDADE 1000 A 2100 RPM, DIÂMETRO DA LIXA 225 MM - JUROS. AF_12/2022	Depreciação, Juros, Impostos e Seguros, Manutenção e Materiais na Operação dos Equipamentos	H	1,0000000	0,00	0,00

				MO sem LS =>	0,00	LS =>	0,00	MO com LS =>	0,00
				Valor do BDI =>	0,17			Valor com BDI =>	0,86

	Código	Banco	Descrição	Tipo	Und	Quant.	Valor Unit	Total
--	--------	-------	-----------	------	-----	--------	------------	-------

Composição	104516	SINAPI	LIXADEIRA DE PAREDE, COM LED, POTÊNCIA 750 W, FREQUÊNCIA 60 HZ, VELOCIDADE 1000 A 2100 RPM, DIÂMETRO DA LIXA 225 MM - DEPRECIÇÃO. AF. 12/2022	Depreciação, Juros, Impostos e Seguros, Manutenção e Materiais na Operação dos Equipamentos	H	1,0000000	0,00	0,00
Insumo	00044985	SINAPI	LIXADEIRA DE PAREDE, COM LED, POTENCIA 750 W, FREQUENCIA 60 HZ, VELOCIDADE 1000 A 2100 RPM, DIAMETRO DA LIXA 225 MM	Material	UN	0,0000640	0,00	0,00
				MO sem LS => Valor do BDI =>	0,00 0,00	LS => 0,00	MO com LS => Valor com BDI =>	0,00 0,00
	Código	Banco	Descrição	Tipo	Und	Quant.	Valor Unit	Total
Composição	104517	SINAPI	LIXADEIRA DE PAREDE, COM LED, POTÊNCIA 750 W, FREQUÊNCIA 60 HZ, VELOCIDADE 1000 A 2100 RPM, DIÂMETRO DA LIXA 225 MM - JUROS. AF. 12/2022	Depreciação, Juros, Impostos e Seguros, Manutenção e Materiais na Operação dos Equipamentos	H	1,0000000	0,00	0,00
Insumo	00044985	SINAPI	LIXADEIRA DE PAREDE, COM LED, POTENCIA 750 W, FREQUENCIA 60 HZ, VELOCIDADE 1000 A 2100 RPM, DIAMETRO DA LIXA 225 MM	Material	UN	0,0000148	0,00	0,00
				MO sem LS => Valor do BDI =>	0,00 0,00	LS => 0,00	MO com LS => Valor com BDI =>	0,00 0,00
	Código	Banco	Descrição	Tipo	Und	Quant.	Valor Unit	Total
Composição	104518	SINAPI	LIXADEIRA DE PAREDE, COM LED, POTÊNCIA 750 W, FREQUÊNCIA 60 HZ, VELOCIDADE 1000 A 2100 RPM, DIÂMETRO DA LIXA 225 MM - MANUTENÇÃO. AF. 12/2022	Depreciação, Juros, Impostos e Seguros, Manutenção e Materiais na Operação dos Equipamentos	H	1,0000000	0,00	0,00
Insumo	00044985	SINAPI	LIXADEIRA DE PAREDE, COM LED, POTENCIA 750 W, FREQUENCIA 60 HZ, VELOCIDADE 1000 A 2100 RPM, DIAMETRO DA LIXA 225 MM	Material	UN	0,0000500	0,00	0,00
				MO sem LS => Valor do BDI =>	0,00 0,00	LS => 0,00	MO com LS => Valor com BDI =>	0,00 0,00
	Código	Banco	Descrição	Tipo	Und	Quant.	Valor Unit	Total
Composição	104519	SINAPI	LIXADEIRA DE PAREDE, COM LED, POTÊNCIA 750 W, FREQUÊNCIA 60 HZ, VELOCIDADE 1000 A 2100 RPM, DIÂMETRO DA LIXA 225 MM - MATERIAIS NA OPERAÇÃO. AF. 12/2022	CHOR - CUSTOS HORÁRIOS DE MÁQUINAS E EQUIPAMENTOS	H	1,0000000	0,69	0,69
Insumo	00002705	SINAPI	ENERGIA ELETRICA ATE 2000 KWH INDUSTRIAL, SEM DEMANDA	Material	KW/H	0,6400000	1,08	0,69
				MO sem LS => Valor do BDI =>	0,00 0,17	LS => 0,00	MO com LS => Valor com BDI =>	0,00 0,86
	Código	Banco	Descrição	Tipo	Und	Quant.	Valor Unit	Total
Composição	88274	SINAPI	MARMORISTA/GRANITEIRO COM ENCARGOS COMPLEMENTARES	SEDI - SERVIÇOS DIVERSOS	H	1,0000000	30,78	30,78
Composição Auxiliar	95341	SINAPI	CURSO DE CAPACITAÇÃO PARA MARMORISTA/GRANITEIRO (ENCARGOS COMPLEMENTARES) - HORISTA	SEDI - SERVIÇOS DIVERSOS	H	1,0000000	0,31	0,31
Insumo	00004755	SINAPI	MARMORISTA / GRANITEIRO (HORISTA)	Mão de Obra	H	1,0000000	21,50	21,50
Insumo	00037372	SINAPI	EXAMES - HORISTA (COLETADO CAIXA - ENCARGOS COMPLEMENTARES)	Material	H	1,0000000	1,43	1,43
Insumo	00043489	SINAPI	EPI - FAMILIA PEDREIRO - HORISTA (ENCARGOS COMPLEMENTARES - COLETADO CAIXA)	Equipamento	H	1,0000000	1,31	1,31
Insumo	00037373	SINAPI	SEGURO - HORISTA (COLETADO CAIXA - ENCARGOS COMPLEMENTARES)	Taxas	H	1,0000000	0,08	0,08
Insumo	00043465	SINAPI	FERRAMENTAS - FAMILIA PEDREIRO - HORISTA (ENCARGOS COMPLEMENTARES - COLETADO CAIXA)	Equipamento	H	1,0000000	0,78	0,78
Insumo	00037371	SINAPI	TRANSPORTE - HORISTA (COLETADO CAIXA - ENCARGOS COMPLEMENTARES)	Serviços	H	1,0000000	0,85	0,85
Insumo	00037370	SINAPI	ALIMENTACAO - HORISTA (COLETADO CAIXA - ENCARGOS COMPLEMENTARES)	Material	H	1,0000000	4,52	4,52
				MO sem LS => Valor do BDI =>	21,81 7,69	LS => 0,00	MO com LS => Valor com BDI =>	21,81 38,47
	Código	Banco	Descrição	Tipo	Und	Quant.	Valor Unit	Total
Composição	5952	SINAPI	MARTELETE OU ROMPEDOR PNEUMÁTICO MANUAL, 28 KG, COM SILENCIADOR - CHI DIURNO. AF. 07/2016	CHOR - CUSTOS HORÁRIOS DE MÁQUINAS E EQUIPAMENTOS	CHI	1,0000000	35,82	35,82
Composição Auxiliar	95114	SINAPI	MARTELETE OU ROMPEDOR PNEUMÁTICO MANUAL, 28 KG, COM SILENCIADOR - DEPRECIÇÃO. AF. 07/2016	CHOR - CUSTOS HORÁRIOS DE MÁQUINAS E EQUIPAMENTOS	H	1,0000000	1,56	1,56
Composição Auxiliar	88298	SINAPI	OPERADOR DE MARTELETE OU MARTELETEIRO COM ENCARGOS COMPLEMENTARES	SEDI - SERVIÇOS DIVERSOS	H	1,0000000	33,90	33,90
Composição Auxiliar	95115	SINAPI	MARTELETE OU ROMPEDOR PNEUMÁTICO MANUAL, 28 KG, COM SILENCIADOR - JUROS. AF. 07/2016	CHOR - CUSTOS HORÁRIOS DE MÁQUINAS E EQUIPAMENTOS	H	1,0000000	0,36	0,36
				MO sem LS => Valor do BDI =>	26,12 8,95	LS => 0,00	MO com LS => Valor com BDI =>	26,12 44,77
	Código	Banco	Descrição	Tipo	Und	Quant.	Valor Unit	Total
Composição	5795	SINAPI	MARTELETE OU ROMPEDOR PNEUMÁTICO MANUAL, 28 KG, COM SILENCIADOR - CHP DIURNO. AF. 07/2016	CHOR - CUSTOS HORÁRIOS DE MÁQUINAS E EQUIPAMENTOS	CHP	1,0000000	37,77	37,77
Composição Auxiliar	95115	SINAPI	MARTELETE OU ROMPEDOR PNEUMÁTICO MANUAL, 28 KG, COM SILENCIADOR - JUROS. AF. 07/2016	CHOR - CUSTOS HORÁRIOS DE MÁQUINAS E EQUIPAMENTOS	H	1,0000000	0,36	0,36
Composição Auxiliar	95114	SINAPI	MARTELETE OU ROMPEDOR PNEUMÁTICO MANUAL, 28 KG, COM SILENCIADOR - DEPRECIÇÃO. AF. 07/2016	CHOR - CUSTOS HORÁRIOS DE MÁQUINAS E EQUIPAMENTOS	H	1,0000000	1,56	1,56
Composição Auxiliar	53863	SINAPI	MARTELETE OU ROMPEDOR PNEUMÁTICO MANUAL, 28 KG, COM SILENCIADOR - MANUTENÇÃO. AF. 07/2016	CHOR - CUSTOS HORÁRIOS DE MÁQUINAS E EQUIPAMENTOS	H	1,0000000	1,95	1,95
Composição Auxiliar	88298	SINAPI	OPERADOR DE MARTELETE OU MARTELETEIRO COM ENCARGOS COMPLEMENTARES	SEDI - SERVIÇOS DIVERSOS	H	1,0000000	33,90	33,90
				MO sem LS => Valor do BDI =>	26,12 9,44	LS => 0,00	MO com LS => Valor com BDI =>	26,12 47,21
	Código	Banco	Descrição	Tipo	Und	Quant.	Valor Unit	Total
Composição	95114	SINAPI	MARTELETE OU ROMPEDOR PNEUMÁTICO MANUAL, 28 KG, COM SILENCIADOR - DEPRECIÇÃO. AF. 07/2016	CHOR - CUSTOS HORÁRIOS DE MÁQUINAS E EQUIPAMENTOS	H	1,0000000	1,56	1,56
Insumo	00041898	SINAPI	MARTELO DEMOLIDOR PNEUMATICO MANUAL, PESO DE 28 KG, COM SILENCIADOR	Equipamento	UN	0,0000640	24.428,95	1,56
				MO sem LS => Valor do BDI =>	0,00 0,39	LS => 0,00	MO com LS => Valor com BDI =>	0,00 1,95
	Código	Banco	Descrição	Tipo	Und	Quant.	Valor Unit	Total
Composição	95115	SINAPI	MARTELETE OU ROMPEDOR PNEUMÁTICO MANUAL, 28 KG, COM SILENCIADOR - JUROS. AF. 07/2016	CHOR - CUSTOS HORÁRIOS DE MÁQUINAS E EQUIPAMENTOS	H	1,0000000	0,36	0,36
Insumo	00041898	SINAPI	MARTELO DEMOLIDOR PNEUMATICO MANUAL, PESO DE 28 KG, COM SILENCIADOR	Equipamento	UN	0,0000148	24.428,95	0,36
				MO sem LS => Valor do BDI =>	0,00 0,09	LS => 0,00	MO com LS => Valor com BDI =>	0,00 0,45
	Código	Banco	Descrição	Tipo	Und	Quant.	Valor Unit	Total
Composição	53863	SINAPI	MARTELETE OU ROMPEDOR PNEUMÁTICO MANUAL, 28 KG, COM SILENCIADOR - MANUTENÇÃO. AF. 07/2016	CHOR - CUSTOS HORÁRIOS DE MÁQUINAS E EQUIPAMENTOS	H	1,0000000	1,95	1,95
Insumo	00041898	SINAPI	MARTELO DEMOLIDOR PNEUMATICO MANUAL, PESO DE 28 KG, COM SILENCIADOR	Equipamento	UN	0,0000800	24.428,95	1,95
				MO sem LS => Valor do BDI =>	0,00 0,48	LS => 0,00	MO com LS => Valor com BDI =>	0,00 2,43
	Código	Banco	Descrição	Tipo	Und	Quant.	Valor Unit	Total
Composição	88392	SINAPI	MISTURADOR DE ARGAMASSA, EIXO HORIZONTAL, CAPACIDADE DE MISTURA 300 KG, MOTOR ELÉTRICO POTÊNCIA 5 CV - CHI DIURNO. AF. 05/2023	CHOR - CUSTOS HORÁRIOS DE MÁQUINAS E EQUIPAMENTOS	CHI	1,0000000	1,17	1,17

Composição Auxiliar	88387	SINAPI	MISTURADOR DE ARGAMASSA, EIXO HORIZONTAL, CAPACIDADE DE MISTURA 300 KG, MOTOR ELÉTRICO POTÊNCIA 5 CV - DEPRECIAÇÃO. AF_05/2023	CHOR - CUSTOS HORÁRIOS DE MÁQUINAS E EQUIPAMENTOS	H	1,0000000	0,95	0,95	
Composição Auxiliar	88389	SINAPI	MISTURADOR DE ARGAMASSA, EIXO HORIZONTAL, CAPACIDADE DE MISTURA 300 KG, MOTOR ELÉTRICO POTÊNCIA 5 CV - JUROS. AF_05/2023	CHOR - CUSTOS HORÁRIOS DE MÁQUINAS E EQUIPAMENTOS	H	1,0000000	0,22	0,22	
				MO sem LS =>	0,00	LS =>	0,00	MO com LS =>	0,00
				Valor do BDI =>	0,29			Valor com BDI =>	1,46

	Código	Banco	Descrição	Tipo	Und	Quant.	Valor Unit	Total	
Composição	88386	SINAPI	MISTURADOR DE ARGAMASSA, EIXO HORIZONTAL, CAPACIDADE DE MISTURA 300 KG, MOTOR ELÉTRICO POTÊNCIA 5 CV - CHP DIURNO. AF_05/2023	CHOR - CUSTOS HORÁRIOS DE MÁQUINAS E EQUIPAMENTOS	CHP	1,0000000	5,59	5,59	
Composição Auxiliar	88389	SINAPI	MISTURADOR DE ARGAMASSA, EIXO HORIZONTAL, CAPACIDADE DE MISTURA 300 KG, MOTOR ELÉTRICO POTÊNCIA 5 CV - JUROS. AF_05/2023	CHOR - CUSTOS HORÁRIOS DE MÁQUINAS E EQUIPAMENTOS	H	1,0000000	0,22	0,22	
Composição Auxiliar	88387	SINAPI	MISTURADOR DE ARGAMASSA, EIXO HORIZONTAL, CAPACIDADE DE MISTURA 300 KG, MOTOR ELÉTRICO POTÊNCIA 5 CV - DEPRECIAÇÃO. AF_05/2023	CHOR - CUSTOS HORÁRIOS DE MÁQUINAS E EQUIPAMENTOS	H	1,0000000	0,95	0,95	
Composição Auxiliar	88391	SINAPI	MISTURADOR DE ARGAMASSA, EIXO HORIZONTAL, CAPACIDADE DE MISTURA 300 KG, MOTOR ELÉTRICO POTÊNCIA 5 CV - MATERIAIS NA OPERAÇÃO. AF_05/2023	CHOR - CUSTOS HORÁRIOS DE MÁQUINAS E EQUIPAMENTOS	H	1,0000000	3,38	3,38	
Composição Auxiliar	88390	SINAPI	MISTURADOR DE ARGAMASSA, EIXO HORIZONTAL, CAPACIDADE DE MISTURA 300 KG, MOTOR ELÉTRICO POTÊNCIA 5 CV - MANUTENÇÃO. AF_05/2023	CHOR - CUSTOS HORÁRIOS DE MÁQUINAS E EQUIPAMENTOS	H	1,0000000	1,04	1,04	
				MO sem LS =>	0,00	LS =>	0,00	MO com LS =>	0,00
				Valor do BDI =>	1,39			Valor com BDI =>	6,98

	Código	Banco	Descrição	Tipo	Und	Quant.	Valor Unit	Total	
Composição	88387	SINAPI	MISTURADOR DE ARGAMASSA, EIXO HORIZONTAL, CAPACIDADE DE MISTURA 300 KG, MOTOR ELÉTRICO POTÊNCIA 5 CV - DEPRECIAÇÃO. AF_05/2023	CHOR - CUSTOS HORÁRIOS DE MÁQUINAS E EQUIPAMENTOS	H	1,0000000	0,95	0,95	
Insumo	00037544	SINAPI	MISTURADOR DE ARGAMASSA, EIXO HORIZONTAL, CAPACIDADE DE MISTURA 300 KG, MOTOR ELETRICO TRIFASICO 220/380 V, POTENCIA 5 CV	Equipamento	UN	0,0000640	14.882,47	0,95	
				MO sem LS =>	0,00	LS =>	0,00	MO com LS =>	0,00
				Valor do BDI =>	0,23			Valor com BDI =>	1,18

	Código	Banco	Descrição	Tipo	Und	Quant.	Valor Unit	Total	
Composição	88389	SINAPI	MISTURADOR DE ARGAMASSA, EIXO HORIZONTAL, CAPACIDADE DE MISTURA 300 KG, MOTOR ELÉTRICO POTÊNCIA 5 CV - JUROS. AF_05/2023	CHOR - CUSTOS HORÁRIOS DE MÁQUINAS E EQUIPAMENTOS	H	1,0000000	0,22	0,22	
Insumo	00037544	SINAPI	MISTURADOR DE ARGAMASSA, EIXO HORIZONTAL, CAPACIDADE DE MISTURA 300 KG, MOTOR ELETRICO TRIFASICO 220/380 V, POTENCIA 5 CV	Equipamento	UN	0,0000148	14.882,47	0,22	
				MO sem LS =>	0,00	LS =>	0,00	MO com LS =>	0,00
				Valor do BDI =>	0,05			Valor com BDI =>	0,27

	Código	Banco	Descrição	Tipo	Und	Quant.	Valor Unit	Total	
Composição	88390	SINAPI	MISTURADOR DE ARGAMASSA, EIXO HORIZONTAL, CAPACIDADE DE MISTURA 300 KG, MOTOR ELÉTRICO POTÊNCIA 5 CV - MANUTENÇÃO. AF_05/2023	CHOR - CUSTOS HORÁRIOS DE MÁQUINAS E EQUIPAMENTOS	H	1,0000000	1,04	1,04	
Insumo	00037544	SINAPI	MISTURADOR DE ARGAMASSA, EIXO HORIZONTAL, CAPACIDADE DE MISTURA 300 KG, MOTOR ELETRICO TRIFASICO 220/380 V, POTENCIA 5 CV	Equipamento	UN	0,0000700	14.882,47	1,04	
				MO sem LS =>	0,00	LS =>	0,00	MO com LS =>	0,00
				Valor do BDI =>	0,26			Valor com BDI =>	1,30

	Código	Banco	Descrição	Tipo	Und	Quant.	Valor Unit	Total	
Composição	88391	SINAPI	MISTURADOR DE ARGAMASSA, EIXO HORIZONTAL, CAPACIDADE DE MISTURA 300 KG, MOTOR ELÉTRICO POTÊNCIA 5 CV - MATERIAIS NA OPERAÇÃO. AF_05/2023	CHOR - CUSTOS HORÁRIOS DE MÁQUINAS E EQUIPAMENTOS	H	1,0000000	3,38	3,38	
Insumo	00002705	SINAPI	ENERGIA ELETTRICA ATE 2000 KWH INDUSTRIAL, SEM DEMANDA	Material	KW/H	3,1300000	1,08	3,38	
				MO sem LS =>	0,00	LS =>	0,00	MO com LS =>	0,00
				Valor do BDI =>	0,84			Valor com BDI =>	4,22

	Código	Banco	Descrição	Tipo	Und	Quant.	Valor Unit	Total	
Composição	88278	SINAPI	MONTADOR DE ESTRUTURA METÁLICA COM ENCARGOS COMPLEMENTARES	SEDI - SERVIÇOS DIVERSOS	H	1,0000000	32,39	32,39	
Composição Auxiliar	95344	SINAPI	CURSO DE CAPACITAÇÃO PARA MONTADOR DE ESTRUTURA METÁLICA (ENCARGOS COMPLEMENTARES) - HORISTA	SEDI - SERVIÇOS DIVERSOS	H	1,0000000	0,28	0,28	
Insumo	00037373	SINAPI	SEGURO - HORISTA (COLETADO CAIXA - ENCARGOS COMPLEMENTARES)	Taxas	H	1,0000000	0,08	0,08	
Insumo	00037370	SINAPI	ALIMENTACAO - HORISTA (COLETADO CAIXA - ENCARGOS COMPLEMENTARES)	Material	H	1,0000000	4,52	4,52	
Insumo	00043464	SINAPI	FERRAMENTAS - FAMILIA OPERADOR ESCAVADEIRA - HORISTA (ENCARGOS COMPLEMENTARES - COLETADO CAIXA)	Equipamento	H	1,0000000	0,01	0,01	
Insumo	00037372	SINAPI	EXAMES - HORISTA (COLETADO CAIXA - ENCARGOS COMPLEMENTARES)	Material	H	1,0000000	1,43	1,43	
Insumo	00044497	SINAPI	MONTADOR DE ESTRUTURAS METALICAS HORISTA	Mão de Obra	H	1,0000000	24,33	24,33	
Insumo	00037371	SINAPI	TRANSPORTE - HORISTA (COLETADO CAIXA - ENCARGOS COMPLEMENTARES)	Serviços	H	1,0000000	0,85	0,85	
Insumo	00043488	SINAPI	EPI - FAMILIA OPERADOR ESCAVADEIRA - HORISTA (ENCARGOS COMPLEMENTARES - COLETADO CAIXA)	Equipamento	H	1,0000000	0,89	0,89	
				MO sem LS =>	24,61	LS =>	0,00	MO com LS =>	24,61
				Valor do BDI =>	8,09			Valor com BDI =>	40,48

	Código	Banco	Descrição	Tipo	Und	Quant.	Valor Unit	Total	
Composição	88281	SINAPI	MOTORISTA DE BASCULANTE COM ENCARGOS COMPLEMENTARES	SEDI - SERVIÇOS DIVERSOS	H	1,0000000	32,36	32,36	
Composição Auxiliar	95346	SINAPI	CURSO DE CAPACITAÇÃO PARA MOTORISTA DE BASCULANTE (ENCARGOS COMPLEMENTARES) - HORISTA	SEDI - SERVIÇOS DIVERSOS	H	1,0000000	0,12	0,12	
Insumo	00037370	SINAPI	ALIMENTACAO - HORISTA (COLETADO CAIXA - ENCARGOS COMPLEMENTARES)	Material	H	1,0000000	4,52	4,52	
Insumo	00037373	SINAPI	SEGURO - HORISTA (COLETADO CAIXA - ENCARGOS COMPLEMENTARES)	Taxas	H	1,0000000	0,08	0,08	
Insumo	00043488	SINAPI	EPI - FAMILIA OPERADOR ESCAVADEIRA - HORISTA (ENCARGOS COMPLEMENTARES - COLETADO CAIXA)	Equipamento	H	1,0000000	0,89	0,89	
Insumo	00037371	SINAPI	TRANSPORTE - HORISTA (COLETADO CAIXA - ENCARGOS COMPLEMENTARES)	Serviços	H	1,0000000	0,85	0,85	
Insumo	00020020	SINAPI	MOTORISTA DE CAMINHAO-BASCULANTE (HORISTA)	Mão de Obra	H	1,0000000	24,46	24,46	
Insumo	00037372	SINAPI	EXAMES - HORISTA (COLETADO CAIXA - ENCARGOS COMPLEMENTARES)	Material	H	1,0000000	1,43	1,43	
Insumo	00043464	SINAPI	FERRAMENTAS - FAMILIA OPERADOR ESCAVADEIRA - HORISTA (ENCARGOS COMPLEMENTARES - COLETADO CAIXA)	Equipamento	H	1,0000000	0,01	0,01	
				MO sem LS =>	24,58	LS =>	0,00	MO com LS =>	24,58
				Valor do BDI =>	8,09			Valor com BDI =>	40,45

	Código	Banco	Descrição	Tipo	Und	Quant.	Valor Unit	Total
Composição	92961	SINAPI	MÁQUINA EXTRUSORA DE CONCRETO PARA GUIAS E SARJETAS, MOTOR A DIESEL, POTÊNCIA 14 CV - CHI DIURNO. AF_12/2015	CHOR - CUSTOS HORÁRIOS DE MÁQUINAS E EQUIPAMENTOS	CHI	1,0000000	5,38	5,38

Composição Auxiliar	92956	SINAPI	MÁQUINA EXTRUSORA DE CONCRETO PARA GUIAS E SARJETAS, MOTOR A DIESEL, POTÊNCIA 14 CV - DEPRECIAÇÃO. AF_12/2015	CHOR - CUSTOS HORÁRIOS DE MÁQUINAS E EQUIPAMENTOS	H	1,0000000	4,37	4,37
Composição Auxiliar	92957	SINAPI	MÁQUINA EXTRUSORA DE CONCRETO PARA GUIAS E SARJETAS, MOTOR A DIESEL, POTÊNCIA 14 CV - JUROS. AF_12/2015	CHOR - CUSTOS HORÁRIOS DE MÁQUINAS E EQUIPAMENTOS	H	1,0000000	1,01	1,01

				MO sem LS =>	0,00	LS =>	0,00	MO com LS =>	0,00
				Valor do BDI =>	1,34			Valor com BDI =>	6,72

	Código	Banco	Descrição	Tipo	Und	Quant.	Valor Unit	Total
Composição	92960	SINAPI	MÁQUINA EXTRUSORA DE CONCRETO PARA GUIAS E SARJETAS, MOTOR A DIESEL, POTÊNCIA 14 CV - DEPRECIAÇÃO. AF_12/2015	CHOR - CUSTOS HORÁRIOS DE MÁQUINAS E EQUIPAMENTOS	CHP	1,0000000	19,36	19,36
Composição Auxiliar	92959	SINAPI	MÁQUINA EXTRUSORA DE CONCRETO PARA GUIAS E SARJETAS, MOTOR A DIESEL, POTÊNCIA 14 CV - MATERIAIS NA OPERAÇÃO. AF_12/2015	CHOR - CUSTOS HORÁRIOS DE MÁQUINAS E EQUIPAMENTOS	H	1,0000000	9,19	9,19
Composição Auxiliar	92956	SINAPI	MÁQUINA EXTRUSORA DE CONCRETO PARA GUIAS E SARJETAS, MOTOR A DIESEL, POTÊNCIA 14 CV - DEPRECIAÇÃO. AF_12/2015	CHOR - CUSTOS HORÁRIOS DE MÁQUINAS E EQUIPAMENTOS	H	1,0000000	4,37	4,37
Composição Auxiliar	92957	SINAPI	MÁQUINA EXTRUSORA DE CONCRETO PARA GUIAS E SARJETAS, MOTOR A DIESEL, POTÊNCIA 14 CV - JUROS. AF_12/2015	CHOR - CUSTOS HORÁRIOS DE MÁQUINAS E EQUIPAMENTOS	H	1,0000000	1,01	1,01
Composição Auxiliar	92958	SINAPI	MÁQUINA EXTRUSORA DE CONCRETO PARA GUIAS E SARJETAS, MOTOR A DIESEL, POTÊNCIA 14 CV - MANUTENÇÃO. AF_12/2015	CHOR - CUSTOS HORÁRIOS DE MÁQUINAS E EQUIPAMENTOS	H	1,0000000	4,79	4,79

				MO sem LS =>	0,00	LS =>	0,00	MO com LS =>	0,00
				Valor do BDI =>	4,84			Valor com BDI =>	24,20

	Código	Banco	Descrição	Tipo	Und	Quant.	Valor Unit	Total
Composição	92956	SINAPI	MÁQUINA EXTRUSORA DE CONCRETO PARA GUIAS E SARJETAS, MOTOR A DIESEL, POTÊNCIA 14 CV - DEPRECIAÇÃO. AF_12/2015	CHOR - CUSTOS HORÁRIOS DE MÁQUINAS E EQUIPAMENTOS	H	1,0000000	4,37	4,37
Insumo	00013836	SINAPI	MAQUINA EXTRUSORA DE CONCRETO PARA GUIAS E SARJETAS, COM MOTOR A DIESEL E POTENCIA DE 14 CV	Material	UN	0,0000640	68.434,17	4,37

				MO sem LS =>	0,00	LS =>	0,00	MO com LS =>	0,00
				Valor do BDI =>	1,09			Valor com BDI =>	5,46

	Código	Banco	Descrição	Tipo	Und	Quant.	Valor Unit	Total
Composição	92957	SINAPI	MÁQUINA EXTRUSORA DE CONCRETO PARA GUIAS E SARJETAS, MOTOR A DIESEL, POTÊNCIA 14 CV - JUROS. AF_12/2015	CHOR - CUSTOS HORÁRIOS DE MÁQUINAS E EQUIPAMENTOS	H	1,0000000	1,01	1,01
Insumo	00013836	SINAPI	MAQUINA EXTRUSORA DE CONCRETO PARA GUIAS E SARJETAS, COM MOTOR A DIESEL E POTENCIA DE 14 CV	Material	UN	0,0000148	68.434,17	1,01

				MO sem LS =>	0,00	LS =>	0,00	MO com LS =>	0,00
				Valor do BDI =>	0,25			Valor com BDI =>	1,26

	Código	Banco	Descrição	Tipo	Und	Quant.	Valor Unit	Total
Composição	92958	SINAPI	MÁQUINA EXTRUSORA DE CONCRETO PARA GUIAS E SARJETAS, MOTOR A DIESEL, POTÊNCIA 14 CV - MANUTENÇÃO. AF_12/2015	CHOR - CUSTOS HORÁRIOS DE MÁQUINAS E EQUIPAMENTOS	H	1,0000000	4,79	4,79
Insumo	00013836	SINAPI	MAQUINA EXTRUSORA DE CONCRETO PARA GUIAS E SARJETAS, COM MOTOR A DIESEL E POTENCIA DE 14 CV	Material	UN	0,0000700	68.434,17	4,79

				MO sem LS =>	0,00	LS =>	0,00	MO com LS =>	0,00
				Valor do BDI =>	1,19			Valor com BDI =>	5,98

	Código	Banco	Descrição	Tipo	Und	Quant.	Valor Unit	Total
Composição	92959	SINAPI	MÁQUINA EXTRUSORA DE CONCRETO PARA GUIAS E SARJETAS, MOTOR A DIESEL, POTÊNCIA 14 CV - MATERIAIS NA OPERAÇÃO. AF_12/2015	CHOR - CUSTOS HORÁRIOS DE MÁQUINAS E EQUIPAMENTOS	H	1,0000000	9,19	9,19
Insumo	00004221	SINAPI	OLEO DIESEL COMBUSTIVEL COMUM METROPOLITANO S-10 OU S-500	Material	L	1,5500000	5,93	9,19

				MO sem LS =>	0,00	LS =>	0,00	MO com LS =>	0,00
				Valor do BDI =>	2,29			Valor com BDI =>	11,48

	Código	Banco	Descrição	Tipo	Und	Quant.	Valor Unit	Total
Composição	88377	SINAPI	OPERADOR DE BETONEIRA ESTACIONÁRIA/MISTURADOR COM ENCARGOS COMPLEMENTARES	SEDI - SERVIÇOS DIVERSOS	H	1,0000000	37,16	37,16
Composição Auxiliar	95389	SINAPI	CURSO DE CAPACITAÇÃO PARA OPERADOR DE BETONEIRA ESTACIONÁRIA/MISTURADOR (ENCARGOS COMPLEMENTARES) - HORISTA	SEDI - SERVIÇOS DIVERSOS	H	1,0000000	0,24	0,24
Insumo	00043464	SINAPI	FERRAMENTAS - FAMÍLIA OPERADOR ESCAVADEIRA - HORISTA (ENCARGOS COMPLEMENTARES - COLETADO CAIXA)	Equipamento	H	1,0000000	0,01	0,01
Insumo	00037371	SINAPI	TRANSPORTE - HORISTA (COLETADO CAIXA - ENCARGOS COMPLEMENTARES)	Serviços	H	1,0000000	0,85	0,85
Insumo	00037372	SINAPI	EXAMES - HORISTA (COLETADO CAIXA - ENCARGOS COMPLEMENTARES)	Material	H	1,0000000	1,43	1,43
Insumo	00037666	SINAPI	OPERADOR DE BETONEIRA ESTACIONARIA / MISTURADOR (HORISTA)	Mão de Obra	H	1,0000000	29,14	29,14
Insumo	00043488	SINAPI	EPI - FAMÍLIA OPERADOR ESCAVADEIRA - HORISTA (ENCARGOS COMPLEMENTARES - COLETADO CAIXA)	Equipamento	H	1,0000000	0,89	0,89
Insumo	00037373	SINAPI	SEGURO - HORISTA (COLETADO CAIXA - ENCARGOS COMPLEMENTARES)	Taxas	H	1,0000000	0,08	0,08
Insumo	00037370	SINAPI	ALIMENTACAO - HORISTA (COLETADO CAIXA - ENCARGOS COMPLEMENTARES)	Material	H	1,0000000	4,52	4,52

				MO sem LS =>	29,38	LS =>	0,00	MO com LS =>	29,38
				Valor do BDI =>	9,29			Valor com BDI =>	46,45

	Código	Banco	Descrição	Tipo	Und	Quant.	Valor Unit	Total
Composição	88294	SINAPI	OPERADOR DE ESCAVADEIRA COM ENCARGOS COMPLEMENTARES	SEDI - SERVIÇOS DIVERSOS	H	1,0000000	39,81	39,81
Composição Auxiliar	95357	SINAPI	CURSO DE CAPACITAÇÃO PARA OPERADOR DE ESCAVADEIRA (ENCARGOS COMPLEMENTARES) - HORISTA	SEDI - SERVIÇOS DIVERSOS	H	1,0000000	0,36	0,36
Insumo	00037371	SINAPI	TRANSPORTE - HORISTA (COLETADO CAIXA - ENCARGOS COMPLEMENTARES)	Serviços	H	1,0000000	0,85	0,85
Insumo	00043488	SINAPI	EPI - FAMÍLIA OPERADOR ESCAVADEIRA - HORISTA (ENCARGOS COMPLEMENTARES - COLETADO CAIXA)	Equipamento	H	1,0000000	0,89	0,89
Insumo	00043464	SINAPI	FERRAMENTAS - FAMÍLIA OPERADOR ESCAVADEIRA - HORISTA (ENCARGOS COMPLEMENTARES - COLETADO CAIXA)	Equipamento	H	1,0000000	0,01	0,01
Insumo	00004234	SINAPI	OPERADOR DE ESCAVADEIRA (HORISTA)	Mão de Obra	H	1,0000000	31,67	31,67
Insumo	00037370	SINAPI	ALIMENTACAO - HORISTA (COLETADO CAIXA - ENCARGOS COMPLEMENTARES)	Material	H	1,0000000	4,52	4,52
Insumo	00037372	SINAPI	EXAMES - HORISTA (COLETADO CAIXA - ENCARGOS COMPLEMENTARES)	Material	H	1,0000000	1,43	1,43
Insumo	00037373	SINAPI	SEGURO - HORISTA (COLETADO CAIXA - ENCARGOS COMPLEMENTARES)	Taxas	H	1,0000000	0,08	0,08

				MO sem LS =>	32,03	LS =>	0,00	MO com LS =>	32,03
				Valor do BDI =>	9,95			Valor com BDI =>	49,76

	Código	Banco	Descrição	Tipo	Und	Quant.	Valor Unit	Total
Composição	88295	SINAPI	OPERADOR DE GUINCHO COM ENCARGOS COMPLEMENTARES	SEDI - SERVIÇOS DIVERSOS	H	1,0000000	34,07	34,07
Composição Auxiliar	95358	SINAPI	CURSO DE CAPACITAÇÃO PARA OPERADOR DE GUINCHO (ENCARGOS COMPLEMENTARES) - HORISTA	SEDI - SERVIÇOS DIVERSOS	H	1,0000000	0,42	0,42
Insumo	00037372	SINAPI	EXAMES - HORISTA (COLETADO CAIXA - ENCARGOS COMPLEMENTARES)	Material	H	1,0000000	1,43	1,43

Insumo	00043464	SINAPI	FERRAMENTAS - FAMILIA OPERADOR ESCAVADEIRA - HORISTA (ENCARGOS COMPLEMENTARES - COLETADO CAIXA)	Equipamento	H	1,0000000	0,01	0,01
Insumo	00037370	SINAPI	ALIMENTACAO - HORISTA (COLETADO CAIXA - ENCARGOS COMPLEMENTARES)	Material	H	1,0000000	4,52	4,52
Insumo	00043488	SINAPI	EPI - FAMILIA OPERADOR ESCAVADEIRA - HORISTA (ENCARGOS COMPLEMENTARES - COLETADO CAIXA)	Equipamento	H	1,0000000	0,89	0,89
Insumo	00037373	SINAPI	SEGURO - HORISTA (COLETADO CAIXA - ENCARGOS COMPLEMENTARES)	Taxas	H	1,0000000	0,08	0,08
Insumo	00004253	SINAPI	OPERADOR DE GUINCHO OU GUINCHERO (HORISTA)	Mão de Obra	H	1,0000000	25,87	25,87
Insumo	00037371	SINAPI	TRANSPORTE - HORISTA (COLETADO CAIXA - ENCARGOS COMPLEMENTARES)	Serviços	H	1,0000000	0,85	0,85

	Código	Banco	Descrição	Tipo	Und	Quant.	Valor Unit	Total
Composição	88298	SINAPI	OPERADOR DE MARTELETE OU MARTELETEIRO COM ENCARGOS COMPLEMENTARES	SEDI - SERVIÇOS DIVERSOS	H	1,0000000	33,90	33,90
Composição Auxiliar	95361	SINAPI	CURSO DE CAPACITAÇÃO PARA OPERADOR DE MARTELETE OU MARTELETEIRO (ENCARGOS COMPLEMENTARES) - HORISTA	SEDI - SERVIÇOS DIVERSOS	H	1,0000000	0,21	0,21
Insumo	00037372	SINAPI	EXAMES - HORISTA (COLETADO CAIXA - ENCARGOS COMPLEMENTARES)	Material	H	1,0000000	1,43	1,43
Insumo	00037373	SINAPI	SEGURO - HORISTA (COLETADO CAIXA - ENCARGOS COMPLEMENTARES)	Taxas	H	1,0000000	0,08	0,08
Insumo	00037371	SINAPI	TRANSPORTE - HORISTA (COLETADO CAIXA - ENCARGOS COMPLEMENTARES)	Serviços	H	1,0000000	0,85	0,85
Insumo	00043488	SINAPI	EPI - FAMILIA OPERADOR ESCAVADEIRA - HORISTA (ENCARGOS COMPLEMENTARES - COLETADO CAIXA)	Equipamento	H	1,0000000	0,89	0,89
Insumo	00037370	SINAPI	ALIMENTACAO - HORISTA (COLETADO CAIXA - ENCARGOS COMPLEMENTARES)	Material	H	1,0000000	4,52	4,52
Insumo	00043464	SINAPI	FERRAMENTAS - FAMILIA OPERADOR ESCAVADEIRA - HORISTA (ENCARGOS COMPLEMENTARES - COLETADO CAIXA)	Equipamento	H	1,0000000	0,01	0,01
Insumo	00004257	SINAPI	OPERADOR DE MARTELETE OU MARTELETEIRO (HORISTA)	Mão de Obra	H	1,0000000	25,91	25,91

	Código	Banco	Descrição	Tipo	Und	Quant.	Valor Unit	Total
Composição	88297	SINAPI	OPERADOR DE MÁQUINAS E EQUIPAMENTOS COM ENCARGOS COMPLEMENTARES	SEDI - SERVIÇOS DIVERSOS	H	1,0000000	37,02	37,02
Composição Auxiliar	95360	SINAPI	CURSO DE CAPACITAÇÃO PARA OPERADOR DE MÁQUINAS E EQUIPAMENTOS (ENCARGOS COMPLEMENTARES) - HORISTA	SEDI - SERVIÇOS DIVERSOS	H	1,0000000	0,33	0,33
Insumo	00037373	SINAPI	SEGURO - HORISTA (COLETADO CAIXA - ENCARGOS COMPLEMENTARES)	Taxas	H	1,0000000	0,08	0,08
Insumo	00037370	SINAPI	ALIMENTACAO - HORISTA (COLETADO CAIXA - ENCARGOS COMPLEMENTARES)	Material	H	1,0000000	4,52	4,52
Insumo	00004230	SINAPI	OPERADOR DE MAQUINAS E TRATORES DIVERSOS - TERRAPLANAGEM (HORISTA)	Mão de Obra	H	1,0000000	28,91	28,91
Insumo	00043488	SINAPI	EPI - FAMILIA OPERADOR ESCAVADEIRA - HORISTA (ENCARGOS COMPLEMENTARES - COLETADO CAIXA)	Equipamento	H	1,0000000	0,89	0,89
Insumo	00037372	SINAPI	EXAMES - HORISTA (COLETADO CAIXA - ENCARGOS COMPLEMENTARES)	Material	H	1,0000000	1,43	1,43
Insumo	00043464	SINAPI	FERRAMENTAS - FAMILIA OPERADOR ESCAVADEIRA - HORISTA (ENCARGOS COMPLEMENTARES - COLETADO CAIXA)	Equipamento	H	1,0000000	0,01	0,01
Insumo	00037371	SINAPI	TRANSPORTE - HORISTA (COLETADO CAIXA - ENCARGOS COMPLEMENTARES)	Serviços	H	1,0000000	0,85	0,85

	Código	Banco	Descrição	Tipo	Und	Quant.	Valor Unit	Total
Composição	88309	SINAPI	PEDREIRO COM ENCARGOS COMPLEMENTARES	SEDI - SERVIÇOS DIVERSOS	H	1,0000000	30,92	30,92
Composição Auxiliar	95371	SINAPI	CURSO DE CAPACITAÇÃO PARA PEDREIRO (ENCARGOS COMPLEMENTARES) - HORISTA	SEDI - SERVIÇOS DIVERSOS	H	1,0000000	0,45	0,45
Insumo	00037371	SINAPI	TRANSPORTE - HORISTA (COLETADO CAIXA - ENCARGOS COMPLEMENTARES)	Serviços	H	1,0000000	0,85	0,85
Insumo	00043489	SINAPI	EPI - FAMILIA PEDREIRO - HORISTA (ENCARGOS COMPLEMENTARES - COLETADO CAIXA)	Equipamento	H	1,0000000	1,31	1,31
Insumo	00004750	SINAPI	PEDREIRO (HORISTA)	Mão de Obra	H	1,0000000	21,50	21,50
Insumo	00037370	SINAPI	ALIMENTACAO - HORISTA (COLETADO CAIXA - ENCARGOS COMPLEMENTARES)	Material	H	1,0000000	4,52	4,52
Insumo	00037372	SINAPI	EXAMES - HORISTA (COLETADO CAIXA - ENCARGOS COMPLEMENTARES)	Material	H	1,0000000	1,43	1,43
Insumo	00043465	SINAPI	FERRAMENTAS - FAMILIA PEDREIRO - HORISTA (ENCARGOS COMPLEMENTARES - COLETADO CAIXA)	Equipamento	H	1,0000000	0,78	0,78
Insumo	00037373	SINAPI	SEGURO - HORISTA (COLETADO CAIXA - ENCARGOS COMPLEMENTARES)	Taxas	H	1,0000000	0,08	0,08

	Código	Banco	Descrição	Tipo	Und	Quant.	Valor Unit	Total
Composição	97738	SINAPI	PEÇA CIRCULAR PRÉ-MOLDADA, VOLUME DE CONCRETO DE 10 A 30 LITROS, TAXA DE FIBRA DE POLIPROPILENO APROXIMADA DE 6 KG/M². AF_03/2024_PS	FUES - FUNDAÇÕES E ESTRUTURAS	m³	1,0000000	4.079,53	4.079,53
Composição Auxiliar	90587	SINAPI	VIBRADOR DE IMERSÃO, DIÂMETRO DE PONTEIRA 45MM, MOTOR ELÉTRICO TRIFÁSICO POTÊNCIA DE 2 CV - CHI DIURNO. AF_06/2015	CHOR - CUSTOS HORÁRIOS DE MÁQUINAS E EQUIPAMENTOS	CHI	18,0917000	0,52	9,40
Composição Auxiliar	88261	SINAPI	CARPINTEIRO DE ESQUADRIA COM ENCARGOS COMPLEMENTARES	SEDI - SERVIÇOS DIVERSOS	H	21,5358000	29,52	635,73
Composição Auxiliar	91692	SINAPI	SERRA CIRCULAR DE BANCADA COM MOTOR ELÉTRICO POTÊNCIA DE 5HP, COM COIFA PARA DISCO 10" - CHP DIURNO. AF_08/2015	CHOR - CUSTOS HORÁRIOS DE MÁQUINAS E EQUIPAMENTOS	CHP	0,8801000	38,67	34,03
Composição Auxiliar	90586	SINAPI	VIBRADOR DE IMERSÃO, DIÂMETRO DE PONTEIRA 45MM, MOTOR ELÉTRICO TRIFÁSICO POTÊNCIA DE 2 CV - CHP DIURNO. AF_06/2015	CHOR - CUSTOS HORÁRIOS DE MÁQUINAS E EQUIPAMENTOS	CHP	6,6350000	1,41	9,35
Composição Auxiliar	88309	SINAPI	PEDREIRO COM ENCARGOS COMPLEMENTARES	SEDI - SERVIÇOS DIVERSOS	H	31,7545000	30,92	981,84
Composição Auxiliar	94971	SINAPI	CONCRETO FCK = 25MPa, TRAÇO 1:2,3:2,7 (EM MASSA SECA DE CIMENTO/ AREIA MÉDIA/ BRITA 1) - PREPARO MECÂNICO COM BETONEIRA 600 L. AF_05/2021	FUES - FUNDAÇÕES E ESTRUTURAS	m³	1,2000000	552,15	662,58
Composição Auxiliar	91693	SINAPI	SERRA CIRCULAR DE BANCADA COM MOTOR ELÉTRICO POTÊNCIA DE 5HP, COM COIFA PARA DISCO 10" - CHI DIURNO. AF_08/2015	CHOR - CUSTOS HORÁRIOS DE MÁQUINAS E EQUIPAMENTOS	CHI	3,4271000	37,14	127,28
Composição Auxiliar	88239	SINAPI	AJUDANTE DE CARPINTEIRO COM ENCARGOS COMPLEMENTARES	SEDI - SERVIÇOS DIVERSOS	H	4,3072000	23,23	100,05
Composição Auxiliar	88316	SINAPI	SERVENTE COM ENCARGOS COMPLEMENTARES	SEDI - SERVIÇOS DIVERSOS	H	31,7545000	22,72	721,46
Insumo	00002692	SINAPI	DESMOLDANTE PROTETOR PARA FORMAS DE MADEIRA, DE BASE OLEOSA EMULSIONADA EM AGUA	Material	L	0,0667000	6,72	0,44
Insumo	00039014	SINAPI	FIBRA DE ACO PARA REFORÇO DO CONCRETO, SOLTA, TIPO A-I, FATOR DE FORMA *50* L / D, COMPRIMENTO DE *30* MM E RESISTENCIA A TRACAO DO ACO MAIOR 1000 MPA	Material	KG	6,0000000	10,19	61,14

Insumo	00043682	SINAPI	CHAPA/PAINEL DE MADEIRA COMPENSADA RESINADA (MADEIRITE RESINADO ROSA) PARA FORMA DE CONCRETO, DE 2200 X 1100 MM, E = 6 MM	Material	m²	0,6074000	16,05	9,74
Insumo	00043677	SINAPI	CHAPA/PAINEL DE MADEIRA COMPENSADA RESINADA (MADEIRITE RESINADO ROSA) PARA FORMA DE CONCRETO, DE 2200 X 1100 MM, E = 20 MM	Material	m²	13,0514000	52,36	683,37
Insumo	00020247	SINAPI	PREGO DE AÇO POLIDO COM CABECA 15 X 15 (1 1/4 X 13)	Material	KG	2,1276000	20,27	43,12

MO sem LS =>1.849,00

Valor do BDI =>1.019,88

LS =>0,00

MO com LS =>1.849,00

Valor com BDI =>5.099,41

	Código	Banco	Descrição	Tipo	Und	Quant.	Valor Unit	Total
Composição	97739	SINAPI	PEÇA CIRCULAR PRÉ-MOLDADA, VOLUME DE CONCRETO DE 30 A 100 LITROS, TAXA DE AÇO APROXIMADA DE 30KG/M². AF_03/2024	FUES - FUNDAÇÕES E ESTRUTURAS	m³	1,0000000	2.965,73	2.965,73
Composição Auxiliar	94972	SINAPI	CONCRETO FCK = 30MPA, TRAÇO 1:2,1:2,5 (EM MASSA SECA DE CIMENTO/ AREIA MÉDIA/ BRITA 1) - PREPARO MECÂNICO COM BETONEIRA 600 L. AF_05/2021	FUES - FUNDAÇÕES E ESTRUTURAS	m³	1,2000000	569,80	683,76
Composição Auxiliar	90587	SINAPI	VIBRADOR DE IMERSÃO, DIÂMETRO DE PONTEIRA 45MM, MOTOR ELÉTRICO TRIFÁSICO POTÊNCIA DE 2 CV - CHI DIURNO. AF_06/2015	CHOR - CUSTOS HORÁRIOS DE MÁQUINAS E EQUIPAMENTOS	CHI	12,6542000	0,52	6,58
Composição Auxiliar	88239	SINAPI	AJUDANTE DE CARPINTEIRO COM ENCARGOS COMPLEMENTARES	SEDI - SERVIÇOS DIVERSOS	H	1,5632000	23,23	36,31
Composição Auxiliar	88316	SINAPI	SERVENTE COM ENCARGOS COMPLEMENTARES	SEDI - SERVIÇOS DIVERSOS	H	22,0181000	22,72	500,25
Composição Auxiliar	91693	SINAPI	SERRA CIRCULAR DE BANCADA COM MOTOR ELÉTRICO POTÊNCIA DE 5HP, COM COIFA PARA DISCO 10" - CHI DIURNO. AF_08/2015	CHOR - CUSTOS HORÁRIOS DE MÁQUINAS E EQUIPAMENTOS	CHI	1,1233000	37,14	41,71
Composição Auxiliar	90586	SINAPI	VIBRADOR DE IMERSÃO, DIÂMETRO DE PONTEIRA 45MM, MOTOR ELÉTRICO TRIFÁSICO POTÊNCIA DE 2 CV - CHP DIURNO. AF_06/2015	CHOR - CUSTOS HORÁRIOS DE MÁQUINAS E EQUIPAMENTOS	CHP	4,6408000	1,41	6,54
Composição Auxiliar	92767	SINAPI	ARMAÇÃO DE LAJE DE ESTRUTURA CONVENCIONAL DE CONCRETO ARMADO UTILIZANDO AÇO CA-60 DE 4,2 MM - MONTAGEM. AF_06/2022	FUES - FUNDAÇÕES E ESTRUTURAS	KG	21,9997000	14,86	326,91
Composição Auxiliar	88309	SINAPI	PEDREIRO COM ENCARGOS COMPLEMENTARES	SEDI - SERVIÇOS DIVERSOS	H	22,0181000	30,92	680,79
Composição Auxiliar	88261	SINAPI	CARPINTEIRO DE ESQUADRIA COM ENCARGOS COMPLEMENTARES	SEDI - SERVIÇOS DIVERSOS	H	7,8158000	29,52	230,72
Composição Auxiliar	91692	SINAPI	SERRA CIRCULAR DE BANCADA COM MOTOR ELÉTRICO POTÊNCIA DE 5HP, COM COIFA PARA DISCO 10" - CHP DIURNO. AF_08/2015	CHOR - CUSTOS HORÁRIOS DE MÁQUINAS E EQUIPAMENTOS	CHP	0,4398000	38,67	17,00
Insumo	00001358	SINAPI	CHAPA/PAINEL DE MADEIRA COMPENSADA RESINADA (MADEIRITE RESINADO ROSA) PARA FORMA DE CONCRETO, DE 2200 X 1100 MM, E = 17 MM	Material	M²	8,4225000	42,20	355,42
Insumo	00043682	SINAPI	CHAPA/PAINEL DE MADEIRA COMPENSADA RESINADA (MADEIRITE RESINADO ROSA) PARA FORMA DE CONCRETO, DE 2200 X 1100 MM, E = 6 MM	Material	m²	0,6074000	16,05	9,74
Insumo	00004491	SINAPI	PONTALETE *7,5 X 7,5* CM EM PINUS, MISTA OU EQUIVALENTE DA REGIAO - BRUTA	Material	M	5,0545000	9,59	48,47
Insumo	00020247	SINAPI	PREGO DE AÇO POLIDO COM CABECA 15 X 15 (1 1/4 X 13)	Material	KG	0,4377000	20,27	8,87
Insumo	00002692	SINAPI	DESMOLDANTE PROTETOR PARA FORMAS DE MADEIRA, DE BASE OLEOSA EMULSIONADA EM AGUA	Material	L	0,0667000	6,72	0,44
Insumo	00005073	SINAPI	PREGO DE AÇO POLIDO COM CABECA 17 X 24 (2 1/4 X 11)	Material	KG	0,6552000	18,66	12,22

MO sem LS =>1.199,70

Valor do BDI =>741,43

LS =>0,00

MO com LS =>1.199,70

Valor com BDI =>3.707,16

	Código	Banco	Descrição	Tipo	Und	Quant.	Valor Unit	Total
Composição	97733	SINAPI	PEÇA RETANGULAR PRÉ-MOLDADA, VOLUME DE CONCRETO DE ATÉ 10 LITROS, TAXA DE AÇO APROXIMADA DE 30KG/M². AF_03/2024	FUES - FUNDAÇÕES E ESTRUTURAS	m³	1,0000000	3.549,08	3.549,08
Composição Auxiliar	94971	SINAPI	CONCRETO FCK = 25MPA, TRAÇO 1:2,3:2,7 (EM MASSA SECA DE CIMENTO/ AREIA MÉDIA/ BRITA 1) - PREPARO MECÂNICO COM BETONEIRA 600 L. AF_05/2021	FUES - FUNDAÇÕES E ESTRUTURAS	m³	1,2000000	552,15	662,58
Composição Auxiliar	91693	SINAPI	SERRA CIRCULAR DE BANCADA COM MOTOR ELÉTRICO POTÊNCIA DE 5HP, COM COIFA PARA DISCO 10" - CHI DIURNO. AF_08/2015	CHOR - CUSTOS HORÁRIOS DE MÁQUINAS E EQUIPAMENTOS	CHI	1,0401000	37,14	38,62
Composição Auxiliar	90587	SINAPI	VIBRADOR DE IMERSÃO, DIÂMETRO DE PONTEIRA 45MM, MOTOR ELÉTRICO TRIFÁSICO POTÊNCIA DE 2 CV - CHI DIURNO. AF_06/2015	CHOR - CUSTOS HORÁRIOS DE MÁQUINAS E EQUIPAMENTOS	CHI	18,0917000	0,52	9,40
Composição Auxiliar	92767	SINAPI	ARMAÇÃO DE LAJE DE ESTRUTURA CONVENCIONAL DE CONCRETO ARMADO UTILIZANDO AÇO CA-60 DE 4,2 MM - MONTAGEM. AF_06/2022	FUES - FUNDAÇÕES E ESTRUTURAS	KG	42,6463000	14,86	633,72
Composição Auxiliar	88239	SINAPI	AJUDANTE DE CARPINTEIRO COM ENCARGOS COMPLEMENTARES	SEDI - SERVIÇOS DIVERSOS	H	1,8137000	23,23	42,13
Composição Auxiliar	88309	SINAPI	PEDREIRO COM ENCARGOS COMPLEMENTARES	SEDI - SERVIÇOS DIVERSOS	H	31,9930000	30,92	989,22
Composição Auxiliar	88261	SINAPI	CARPINTEIRO DE ESQUADRIA COM ENCARGOS COMPLEMENTARES	SEDI - SERVIÇOS DIVERSOS	H	9,0685000	29,52	267,70
Composição Auxiliar	91692	SINAPI	SERRA CIRCULAR DE BANCADA COM MOTOR ELÉTRICO POTÊNCIA DE 5HP, COM COIFA PARA DISCO 10" - CHP DIURNO. AF_08/2015	CHOR - CUSTOS HORÁRIOS DE MÁQUINAS E EQUIPAMENTOS	CHP	0,7736000	38,67	29,91
Composição Auxiliar	90586	SINAPI	VIBRADOR DE IMERSÃO, DIÂMETRO DE PONTEIRA 45MM, MOTOR ELÉTRICO TRIFÁSICO POTÊNCIA DE 2 CV - CHP DIURNO. AF_06/2015	CHOR - CUSTOS HORÁRIOS DE MÁQUINAS E EQUIPAMENTOS	CHP	6,6350000	1,41	9,35
Composição Auxiliar	88316	SINAPI	SERVENTE COM ENCARGOS COMPLEMENTARES	SEDI - SERVIÇOS DIVERSOS	H	31,9930000	22,72	726,88
Insumo	00001358	SINAPI	CHAPA/PAINEL DE MADEIRA COMPENSADA RESINADA (MADEIRITE RESINADO ROSA) PARA FORMA DE CONCRETO, DE 2200 X 1100 MM, E = 17 MM	Material	M²	2,9790000	42,20	125,71
Insumo	00020247	SINAPI	PREGO DE AÇO POLIDO COM CABECA 15 X 15 (1 1/4 X 13)	Material	KG	0,6445000	20,27	13,06
Insumo	00002692	SINAPI	DESMOLDANTE PROTETOR PARA FORMAS DE MADEIRA, DE BASE OLEOSA EMULSIONADA EM AGUA	Material	L	0,1200000	6,72	0,80

MO sem LS =>1.692,58

Valor do BDI =>887,27

LS =>0,00

MO com LS =>1.692,58

Valor com BDI =>4.436,35

	Código	Banco	Descrição	Tipo	Und	Quant.	Valor Unit	Total
Composição	73372	SINAPI	PINHO DE TERCEIRA 1" X 12" E 1" X 9"	SEDI - SERVIÇOS DIVERSOS	m²	1,0000000	73,04	73,04
Insumo	00006189	SINAPI	TABUA NAO APARELHADA *2,5 X 30* CM, EM MACARANDUBA/MASSARANDUBA, ANGELIM OU EQUIVALENTE DA REGIAO - BRUTA	Material	M	1,6650000	29,08	48,41
Insumo	00010567	SINAPI	TABUA *2,5 X 23* CM EM PINUS, MISTA OU EQUIVALENTE DA REGIAO - BRUTA	Material	M	2,2750000	10,83	24,63

MO sem LS =>0,00

Valor do BDI =>18,26

LS =>0,00

MO com LS =>0,00

Valor com BDI =>91,30

	Código	Banco	Descrição	Tipo	Und	Quant.	Valor Unit	Total
Composição	88310	SINAPI	PINTOR COM ENCARGOS COMPLEMENTARES	SEDI - SERVIÇOS DIVERSOS	H	1,0000000	32,59	32,59
Composição Auxiliar	95372	SINAPI	CURSO DE CAPACITAÇÃO PARA PINTOR (ENCARGOS COMPLEMENTARES) - HORISTA	SEDI - SERVIÇOS DIVERSOS	H	1,0000000	0,31	0,31
Insumo	00004783	SINAPI	PINTOR (HORISTA)	Mão de Obra	H	1,0000000	21,50	21,50

Insumo	00037372	SINAPI	EXAMES - HORISTA (COLETADO CAIXA - ENCARGOS COMPLEMENTARES)	Material	H	1,0000000	1,43	1,43
Insumo	00037370	SINAPI	ALIMENTACAO - HORISTA (COLETADO CAIXA - ENCARGOS COMPLEMENTARES)	Material	H	1,0000000	4,52	4,52
Insumo	00043490	SINAPI	EPI - FAMILIA PINTOR - HORISTA (ENCARGOS COMPLEMENTARES - COLETADO CAIXA)	Equipamento	H	1,0000000	1,85	1,85
Insumo	00037371	SINAPI	TRANSPORTE - HORISTA (COLETADO CAIXA - ENCARGOS COMPLEMENTARES)	Serviços	H	1,0000000	0,85	0,85
Insumo	00037373	SINAPI	SEGURO - HORISTA (COLETADO CAIXA - ENCARGOS COMPLEMENTARES)	Taxas	H	1,0000000	0,08	0,08
Insumo	00043466	SINAPI	FERRAMENTAS - FAMILIA PINTOR - HORISTA (ENCARGOS COMPLEMENTARES - COLETADO CAIXA)	Equipamento	H	1,0000000	2,05	2,05

	Código	Banco	Descrição	Tipo	Und	Quant.	Valor Unit	Total
Composição	73465	SINAPI	PISO CIMENTADO E=1,5CM C/ARGAMASSA 1:3 CIMENTO AREIA ALISADO COLHER SOBRE BASE EXISTENTE E ARGAMASSA EM PREPARO MECANIZADO	PISO - PISOS	m²	1,0000000	52,80	52,80
Composição Auxiliar	88309	SINAPI	PEDREIRO COM ENCARGOS COMPLEMENTARES	SEDI - SERVIÇOS DIVERSOS	H	0,8000000	30,92	24,73
Composição Auxiliar	88316	SINAPI	SERVENTE COM ENCARGOS COMPLEMENTARES	SEDI - SERVIÇOS DIVERSOS	H	0,8030000	22,72	18,24
Composição Auxiliar	88628	SINAPI	ARGAMASSA TRAÇO 1:3 (EM VOLUME DE CIMENTO E AREIA MÉDIA ÚMIDA), PREPARO MECÂNICO COM BETONEIRA 400 L. AF_08/2019	SEDI - SERVIÇOS DIVERSOS	m³	0,0150000	655,85	9,83

	Código	Banco	Descrição	Tipo	Und	Quant.	Valor Unit	Total
Composição	91278	SINAPI	PLACA VIBRATÓRIA REVERSÍVEL COM MOTOR 4 TEMPOS A GASOLINA, FORÇA CENTRÍFUGA DE 25 KN (2500 KGF), POTÊNCIA 5,5 CV - CHI DIURNO. AF_08/2015	CHOR - CUSTOS HORÁRIOS DE MÁQUINAS E EQUIPAMENTOS	CHI	1,0000000	0,67	0,67
Composição Auxiliar	91273	SINAPI	PLACA VIBRATÓRIA REVERSÍVEL COM MOTOR 4 TEMPOS A GASOLINA, FORÇA CENTRÍFUGA DE 25 KN (2500 KGF), POTÊNCIA 5,5 CV - DEPRECIACÃO. AF_08/2015	CHOR - CUSTOS HORÁRIOS DE MÁQUINAS E EQUIPAMENTOS	H	1,0000000	0,53	0,53
Composição Auxiliar	91274	SINAPI	PLACA VIBRATÓRIA REVERSÍVEL COM MOTOR 4 TEMPOS A GASOLINA, FORÇA CENTRÍFUGA DE 25 KN (2500 KGF), POTÊNCIA 5,5 CV - JUROS. AF_08/2015	CHOR - CUSTOS HORÁRIOS DE MÁQUINAS E EQUIPAMENTOS	H	1,0000000	0,14	0,14

	Código	Banco	Descrição	Tipo	Und	Quant.	Valor Unit	Total
Composição	91277	SINAPI	PLACA VIBRATÓRIA REVERSÍVEL COM MOTOR 4 TEMPOS A GASOLINA, FORÇA CENTRÍFUGA DE 25 KN (2500 KGF), POTÊNCIA 5,5 CV - CHP DIURNO. AF_08/2015	CHOR - CUSTOS HORÁRIOS DE MÁQUINAS E EQUIPAMENTOS	CHP	1,0000000	10,48	10,48
Composição Auxiliar	91273	SINAPI	PLACA VIBRATÓRIA REVERSÍVEL COM MOTOR 4 TEMPOS A GASOLINA, FORÇA CENTRÍFUGA DE 25 KN (2500 KGF), POTÊNCIA 5,5 CV - DEPRECIACÃO. AF_08/2015	CHOR - CUSTOS HORÁRIOS DE MÁQUINAS E EQUIPAMENTOS	H	1,0000000	0,53	0,53
Composição Auxiliar	91276	SINAPI	PLACA VIBRATÓRIA REVERSÍVEL COM MOTOR 4 TEMPOS A GASOLINA, FORÇA CENTRÍFUGA DE 25 KN (2500 KGF), POTÊNCIA 5,5 CV - MATERIAIS NA OPERAÇÃO. AF_08/2015	CHOR - CUSTOS HORÁRIOS DE MÁQUINAS E EQUIPAMENTOS	H	1,0000000	9,14	9,14
Composição Auxiliar	91274	SINAPI	PLACA VIBRATÓRIA REVERSÍVEL COM MOTOR 4 TEMPOS A GASOLINA, FORÇA CENTRÍFUGA DE 25 KN (2500 KGF), POTÊNCIA 5,5 CV - JUROS. AF_08/2015	CHOR - CUSTOS HORÁRIOS DE MÁQUINAS E EQUIPAMENTOS	H	1,0000000	0,14	0,14
Composição Auxiliar	91275	SINAPI	PLACA VIBRATÓRIA REVERSÍVEL COM MOTOR 4 TEMPOS A GASOLINA, FORÇA CENTRÍFUGA DE 25 KN (2500 KGF), POTÊNCIA 5,5 CV - MANUTENÇÃO. AF_08/2015	CHOR - CUSTOS HORÁRIOS DE MÁQUINAS E EQUIPAMENTOS	H	1,0000000	0,67	0,67

	Código	Banco	Descrição	Tipo	Und	Quant.	Valor Unit	Total
Composição	91273	SINAPI	PLACA VIBRATÓRIA REVERSÍVEL COM MOTOR 4 TEMPOS A GASOLINA, FORÇA CENTRÍFUGA DE 25 KN (2500 KGF), POTÊNCIA 5,5 CV - DEPRECIACÃO. AF_08/2015	CHOR - CUSTOS HORÁRIOS DE MÁQUINAS E EQUIPAMENTOS	H	1,0000000	0,53	0,53
Insumo	00001442	SINAPI	COMPACTADOR DE SOLO TIPO PLACA VIBRATORIA REVERSIVEL, A GASOLINA 4 TEMPOS, PESO 125 A 150 KG, FORCA CENTRIF. 2500 A 2800 KGF, LARG. TRABALHO 400 A 450 MM, FREQ. VIBRACAO 4300 A 4500 RPM, VELOC. TRABALHO 15 A 20 M/MIN, POT. 5,5 A 6,0 HP	Equipamento	UN	0,0000533	10.129,23	0,53

	Código	Banco	Descrição	Tipo	Und	Quant.	Valor Unit	Total
Composição	91274	SINAPI	PLACA VIBRATÓRIA REVERSÍVEL COM MOTOR 4 TEMPOS A GASOLINA, FORÇA CENTRÍFUGA DE 25 KN (2500 KGF), POTÊNCIA 5,5 CV - JUROS. AF_08/2015	CHOR - CUSTOS HORÁRIOS DE MÁQUINAS E EQUIPAMENTOS	H	1,0000000	0,14	0,14
Insumo	00001442	SINAPI	COMPACTADOR DE SOLO TIPO PLACA VIBRATORIA REVERSIVEL, A GASOLINA 4 TEMPOS, PESO 125 A 150 KG, FORCA CENTRIF. 2500 A 2800 KGF, LARG. TRABALHO 400 A 450 MM, FREQ. VIBRACAO 4300 A 4500 RPM, VELOC. TRABALHO 15 A 20 M/MIN, POT. 5,5 A 6,0 HP	Equipamento	UN	0,0000143	10.129,23	0,14

	Código	Banco	Descrição	Tipo	Und	Quant.	Valor Unit	Total
Composição	91275	SINAPI	PLACA VIBRATÓRIA REVERSÍVEL COM MOTOR 4 TEMPOS A GASOLINA, FORÇA CENTRÍFUGA DE 25 KN (2500 KGF), POTÊNCIA 5,5 CV - MANUTENÇÃO. AF_08/2015	CHOR - CUSTOS HORÁRIOS DE MÁQUINAS E EQUIPAMENTOS	H	1,0000000	0,67	0,67
Insumo	00001442	SINAPI	COMPACTADOR DE SOLO TIPO PLACA VIBRATORIA REVERSIVEL, A GASOLINA 4 TEMPOS, PESO 125 A 150 KG, FORCA CENTRIF. 2500 A 2800 KGF, LARG. TRABALHO 400 A 450 MM, FREQ. VIBRACAO 4300 A 4500 RPM, VELOC. TRABALHO 15 A 20 M/MIN, POT. 5,5 A 6,0 HP	Equipamento	UN	0,0000667	10.129,23	0,67

	Código	Banco	Descrição	Tipo	Und	Quant.	Valor Unit	Total
Composição	91276	SINAPI	PLACA VIBRATÓRIA REVERSÍVEL COM MOTOR 4 TEMPOS A GASOLINA, FORÇA CENTRÍFUGA DE 25 KN (2500 KGF), POTÊNCIA 5,5 CV - MATERIAIS NA OPERAÇÃO. AF_08/2015	CHOR - CUSTOS HORÁRIOS DE MÁQUINAS E EQUIPAMENTOS	H	1,0000000	9,14	9,14
Insumo	00004222	SINAPI	GASOLINA COMUM	Material	L	1,4400000	6,35	9,14

	Código	Banco	Descrição	Tipo	Und	Quant.	Valor Unit	Total
Composição	101624	SINAPI	PREPARO DE FUNDO DE VALA COM LARGURA MAIOR OU IGUAL A 1,5 M E MENOR QUE 2,5 M, COM CAMADA DE BRITA, LANÇAMENTO MECANIZADO. AF_08/2020	MOVT - MOVIMENTO DE TERRA	m³	1,0000000	229,82	229,82
Composição Auxiliar	91533	SINAPI	COMPACTADOR DE SOLOS DE PERCUSSÃO (SOQUETE) COM MOTOR A GASOLINA 4 TEMPOS, POTÊNCIA 4 CV - CHP DIURNO. AF_08/2015	CHOR - CUSTOS HORÁRIOS DE MÁQUINAS E EQUIPAMENTOS	CHP	0,0325000	45,55	1,48
Composição Auxiliar	88316	SINAPI	SERVENTE COM ENCARGOS COMPLEMENTARES	SEDI - SERVIÇOS DIVERSOS	H	0,8579000	22,72	19,49
Composição Auxiliar	88309	SINAPI	PEDREIRO COM ENCARGOS COMPLEMENTARES	SEDI - SERVIÇOS DIVERSOS	H	0,5720000	30,92	17,68

Composição Auxiliar	5678	SINAPI	RETROESCAVADEIRA SOBRE RODAS COM CARREGADEIRA, TRAÇÃO 4X4, POTÊNCIA LÍQ. 88 HP, CAÇAMBA CARREG. CAP. MÍN. 1 M3, CAÇAMBA RETRO CAP. 0,26 M3, PESO OPERACIONAL MÍN. 6.674 KG, PROFUNDIDADE ESCAVAÇÃO MÁX. 4,37 M - CHP DIURNO. AF_06/2014	CHOR - CUSTOS HORÁRIOS DE MÁQUINAS E EQUIPAMENTOS	CHP	0,0794000	160,72	12,76
Composição Auxiliar	5679	SINAPI	RETROESCAVADEIRA SOBRE RODAS COM CARREGADEIRA, TRAÇÃO 4X4, POTÊNCIA LÍQ. 88 HP, CAÇAMBA CARREG. CAP. MÍN. 1 M3, CAÇAMBA RETRO CAP. 0,26 M3, PESO OPERACIONAL MÍN. 6.674 KG, PROFUNDIDADE ESCAVAÇÃO MÁX. 4,37 M - CHI DIURNO. AF_06/2014	CHOR - CUSTOS HORÁRIOS DE MÁQUINAS E EQUIPAMENTOS	CHI	0,3972000	75,17	29,85
Composição Auxiliar	91534	SINAPI	COMPACTADOR DE SOLOS DE PERCUSSÃO (SOQUETE) COM MOTOR A GASOLINA 4 TEMPOS, POTÊNCIA 4 CV - CHI DIURNO. AF_08/2015	CHOR - CUSTOS HORÁRIOS DE MÁQUINAS E EQUIPAMENTOS	CHI	0,0302000	38,02	1,14
Insumo	00004720	SINAPI	PEDRA BRITADA N. 0, OU PEDRISCO (4,8 A 9,5 MM) POSTO PEDREIRA/FORNECEDOR, SEM FRETE	Material	M³	1,1000000	134,02	147,42
				MO sem LS =>	41,51	LS =>	0,00	41,51
				Valor do BDI =>	57,45		Valor com BDI =>	287,27

	Código	Banco	Descrição	Tipo	Und	Quant.	Valor Unit	Total
Composição	101619	SINAPI	PREPARO DE FUNDO DE VALA COM LARGURA MENOR QUE 1,5 M, COM CAMADA DE BRITA, LANÇAMENTO MANUAL. AF_08/2020	MOVT - MOVIMENTO DE TERRA	m³	1,0000000	315,30	315,30
Composição Auxiliar	88309	SINAPI	PEDREIRO COM ENCARGOS COMPLEMENTARES	SEDI - SERVIÇOS DIVERSOS	H	2,4938000	30,92	77,10
Composição Auxiliar	88316	SINAPI	SERVENTE COM ENCARGOS COMPLEMENTARES	SEDI - SERVIÇOS DIVERSOS	H	3,7407000	22,72	84,98
Composição Auxiliar	91533	SINAPI	COMPACTADOR DE SOLOS DE PERCUSSÃO (SOQUETE) COM MOTOR A GASOLINA 4 TEMPOS, POTÊNCIA 4 CV - CHP DIURNO. AF_08/2015	CHOR - CUSTOS HORÁRIOS DE MÁQUINAS E EQUIPAMENTOS	CHP	0,0718000	45,55	3,27
Composição Auxiliar	91534	SINAPI	COMPACTADOR DE SOLOS DE PERCUSSÃO (SOQUETE) COM MOTOR A GASOLINA 4 TEMPOS, POTÊNCIA 4 CV - CHI DIURNO. AF_08/2015	CHOR - CUSTOS HORÁRIOS DE MÁQUINAS E EQUIPAMENTOS	CHI	0,0666000	38,02	2,53
Insumo	00004720	SINAPI	PEDRA BRITADA N. 0, OU PEDRISCO (4,8 A 9,5 MM) POSTO PEDREIRA/FORNECEDOR, SEM FRETE	Material	M³	1,1000000	134,02	147,42
				MO sem LS =>	110,53	LS =>	0,00	110,53
				Valor do BDI =>	78,82		Valor com BDI =>	394,12

	Código	Banco	Descrição	Tipo	Und	Quant.	Valor Unit	Total
Composição	90456	SINAPI	QUEBRA EM ALVENARIA PARA INSTALAÇÃO DE CAIXA DE TOMADA (4X4 OU 4X2). AF_09/2023	INHI - INSTALAÇÕES HIDROS SANITÁRIAS	UN	1,0000000	5,91	5,91
Composição Auxiliar	88247	SINAPI	AUXILIAR DE ELETRICISTA COM ENCARGOS COMPLEMENTARES	SEDI - SERVIÇOS DIVERSOS	H	0,0438000	23,80	1,04
Composição Auxiliar	88264	SINAPI	ELETRICISTA COM ENCARGOS COMPLEMENTARES	SEDI - SERVIÇOS DIVERSOS	H	0,1556000	31,30	4,87
				MO sem LS =>	4,10	LS =>	0,00	4,10
				Valor do BDI =>	1,47		Valor com BDI =>	7,38

	Código	Banco	Descrição	Tipo	Und	Quant.	Valor Unit	Total
Composição	90447	SINAPI	RASGO LINEAR MANUAL EM ALVENARIA, PARA ELETRODUTOS, DIÂMETROS MENORES OU IGUAIS A 40 MM. AF_09/2023	INHI - INSTALAÇÕES HIDROS SANITÁRIAS	M	1,0000000	8,91	8,91
Composição Auxiliar	88264	SINAPI	ELETRICISTA COM ENCARGOS COMPLEMENTARES	SEDI - SERVIÇOS DIVERSOS	H	0,2348000	31,30	7,34
Composição Auxiliar	88247	SINAPI	AUXILIAR DE ELETRICISTA COM ENCARGOS COMPLEMENTARES	SEDI - SERVIÇOS DIVERSOS	H	0,0660000	23,80	1,57
				MO sem LS =>	6,20	LS =>	0,00	6,20
				Valor do BDI =>	2,22		Valor com BDI =>	11,13

	Código	Banco	Descrição	Tipo	Und	Quant.	Valor Unit	Total
Composição	5679	SINAPI	RETROESCAVADEIRA SOBRE RODAS COM CARREGADEIRA, TRAÇÃO 4X4, POTÊNCIA LÍQ. 88 HP, CAÇAMBA CARREG. CAP. MÍN. 1 M3, CAÇAMBA RETRO CAP. 0,26 M3, PESO OPERACIONAL MÍN. 6.674 KG, PROFUNDIDADE ESCAVAÇÃO MÁX. 4,37 M - CHI DIURNO. AF_06/2014	CHOR - CUSTOS HORÁRIOS DE MÁQUINAS E EQUIPAMENTOS	CHI	1,0000000	75,17	75,17
Composição Auxiliar	88294	SINAPI	OPERADOR DE ESCAVADEIRA COM ENCARGOS COMPLEMENTARES	SEDI - SERVIÇOS DIVERSOS	H	1,0000000	39,81	39,81
Composição Auxiliar	88858	SINAPI	RETROESCAVADEIRA SOBRE RODAS COM CARREGADEIRA, TRAÇÃO 4X4, POTÊNCIA LÍQ. 88 HP, CAÇAMBA CARREG. CAP. MÍN. 1 M3, CAÇAMBA RETRO CAP. 0,26 M3, PESO OPERACIONAL MÍN. 6.674 KG, PROFUNDIDADE ESCAVAÇÃO MÁX. 4,37 M - JUROS. AF_06/2014	CHOR - CUSTOS HORÁRIOS DE MÁQUINAS E EQUIPAMENTOS	H	1,0000000	7,39	7,39
Composição Auxiliar	88857	SINAPI	RETROESCAVADEIRA SOBRE RODAS COM CARREGADEIRA, TRAÇÃO 4X4, POTÊNCIA LÍQ. 88 HP, CAÇAMBA CARREG. CAP. MÍN. 1 M3, CAÇAMBA RETRO CAP. 0,26 M3, PESO OPERACIONAL MÍN. 6.674 KG, PROFUNDIDADE ESCAVAÇÃO MÁX. 4,37 M - DEPRECIÇÃO. AF_06/2014	CHOR - CUSTOS HORÁRIOS DE MÁQUINAS E EQUIPAMENTOS	H	1,0000000	27,97	27,97
				MO sem LS =>	32,03	LS =>	0,00	32,03
				Valor do BDI =>	18,79		Valor com BDI =>	93,96

	Código	Banco	Descrição	Tipo	Und	Quant.	Valor Unit	Total
Composição	5678	SINAPI	RETROESCAVADEIRA SOBRE RODAS COM CARREGADEIRA, TRAÇÃO 4X4, POTÊNCIA LÍQ. 88 HP, CAÇAMBA CARREG. CAP. MÍN. 1 M3, CAÇAMBA RETRO CAP. 0,26 M3, PESO OPERACIONAL MÍN. 6.674 KG, PROFUNDIDADE ESCAVAÇÃO MÁX. 4,37 M - CHP DIURNO. AF_06/2014	CHOR - CUSTOS HORÁRIOS DE MÁQUINAS E EQUIPAMENTOS	CHP	1,0000000	160,72	160,72
Composição Auxiliar	88858	SINAPI	RETROESCAVADEIRA SOBRE RODAS COM CARREGADEIRA, TRAÇÃO 4X4, POTÊNCIA LÍQ. 88 HP, CAÇAMBA CARREG. CAP. MÍN. 1 M3, CAÇAMBA RETRO CAP. 0,26 M3, PESO OPERACIONAL MÍN. 6.674 KG, PROFUNDIDADE ESCAVAÇÃO MÁX. 4,37 M - JUROS. AF_06/2014	CHOR - CUSTOS HORÁRIOS DE MÁQUINAS E EQUIPAMENTOS	H	1,0000000	7,39	7,39
Composição Auxiliar	88857	SINAPI	RETROESCAVADEIRA SOBRE RODAS COM CARREGADEIRA, TRAÇÃO 4X4, POTÊNCIA LÍQ. 88 HP, CAÇAMBA CARREG. CAP. MÍN. 1 M3, CAÇAMBA RETRO CAP. 0,26 M3, PESO OPERACIONAL MÍN. 6.674 KG, PROFUNDIDADE ESCAVAÇÃO MÁX. 4,37 M - DEPRECIÇÃO. AF_06/2014	CHOR - CUSTOS HORÁRIOS DE MÁQUINAS E EQUIPAMENTOS	H	1,0000000	27,97	27,97
Composição Auxiliar	53786	SINAPI	RETROESCAVADEIRA SOBRE RODAS COM CARREGADEIRA, TRAÇÃO 4X4, POTÊNCIA LÍQ. 88 HP, CAÇAMBA CARREG. CAP. MÍN. 1 M3, CAÇAMBA RETRO CAP. 0,26 M3, PESO OPERACIONAL MÍN. 6.674 KG, PROFUNDIDADE ESCAVAÇÃO MÁX. 4,37 M - MATERIAIS NA OPERAÇÃO. AF_06/2014	CHOR - CUSTOS HORÁRIOS DE MÁQUINAS E EQUIPAMENTOS	H	1,0000000	50,58	50,58
Composição Auxiliar	5664	SINAPI	RETROESCAVADEIRA SOBRE RODAS COM CARREGADEIRA, TRAÇÃO 4X4, POTÊNCIA LÍQ. 88 HP, CAÇAMBA CARREG. CAP. MÍN. 1 M3, CAÇAMBA RETRO CAP. 0,26 M3, PESO OPERACIONAL MÍN. 6.674 KG, PROFUNDIDADE ESCAVAÇÃO MÁX. 4,37 M - MANUTENÇÃO. AF_06/2014	CHOR - CUSTOS HORÁRIOS DE MÁQUINAS E EQUIPAMENTOS	H	1,0000000	34,97	34,97
Composição Auxiliar	88294	SINAPI	OPERADOR DE ESCAVADEIRA COM ENCARGOS COMPLEMENTARES	SEDI - SERVIÇOS DIVERSOS	H	1,0000000	39,81	39,81
				MO sem LS =>	32,03	LS =>	0,00	32,03
				Valor do BDI =>	40,18		Valor com BDI =>	200,90

	Código	Banco	Descrição	Tipo	Und	Quant.	Valor Unit	Total
Composição	88857	SINAPI	RETROESCAVADEIRA SOBRE RODAS COM CARREGADEIRA, TRAÇÃO 4X4, POTÊNCIA LÍQ. 88 HP, CAÇAMBA CARREG. CAP. MÍN. 1 M3, CAÇAMBA RETRO CAP. 0,26 M3, PESO OPERACIONAL MÍN. 6.674 KG, PROFUNDIDADE ESCAVAÇÃO MÁX. 4,37 M - DEPRECIÇÃO. AF_06/2014	CHOR - CUSTOS HORÁRIOS DE MÁQUINAS E EQUIPAMENTOS	H	1,0000000	27,97	27,97

Insumo	00036531	SINAPI	RETROESCAVADEIRA SOBRE RODAS COM CARREGADEIRA, TRACAO 4 X 4, POTENCIA LIQUIDA 88 HP, PESO OPERACIONAL MINIMO DE 6674 KG, CAPACIDADE DA CARREGADEIRA DE 1,00 M3 E DA RETROESCAVADEIRA MINIMA DE 0,26 M3, PROFUNDIDADE DE ESCAVACAO MAXIMA DE 4,37 M	Equipamento	UN	0,0000560	499.634,11	27,97
				MO sem LS => Valor do BDI =>	0,00 6,99	LS =>	0,00 Valor com BDI =>	0,00 34,96
Composição	Código	Banco	Descrição	Tipo	Und	Quant.	Valor Unit	Total
	88858	SINAPI	RETROESCAVADEIRA SOBRE RODAS COM CARREGADEIRA, TRAÇÃO 4X4, POTÊNCIA LIQ. 88 HP, CAÇAMBA CARREG. CAP. MÍN. 1 M3, CAÇAMBA RETRO CAP. 0,26 M3, PESO OPERACIONAL MÍN. 6.674 KG, PROFUNDIDADE ESCAVAÇÃO MÁX. 4,37 M - JUROS. AF_06/2014	CHOR - CUSTOS HORÁRIOS DE MÁQUINAS E EQUIPAMENTOS	H	1,0000000	7,39	7,39
Insumo	00036531	SINAPI	RETROESCAVADEIRA SOBRE RODAS COM CARREGADEIRA, TRACAO 4 X 4, POTENCIA LIQUIDA 88 HP, PESO OPERACIONAL MINIMO DE 6674 KG, CAPACIDADE DA CARREGADEIRA DE 1,00 M3 E DA RETROESCAVADEIRA MINIMA DE 0,26 M3, PROFUNDIDADE DE ESCAVACAO MAXIMA DE 4,37 M	Equipamento	UN	0,0000148	499.634,11	7,39
				MO sem LS => Valor do BDI =>	0,00 1,84	LS =>	0,00 Valor com BDI =>	0,00 9,23
Composição	Código	Banco	Descrição	Tipo	Und	Quant.	Valor Unit	Total
	5664	SINAPI	RETROESCAVADEIRA SOBRE RODAS COM CARREGADEIRA, TRAÇÃO 4X4, POTÊNCIA LIQ. 88 HP, CAÇAMBA CARREG. CAP. MÍN. 1 M3, CAÇAMBA RETRO CAP. 0,26 M3, PESO OPERACIONAL MÍN. 6.674 KG, PROFUNDIDADE ESCAVAÇÃO MÁX. 4,37 M - MANUTENÇÃO. AF_06/2014	CHOR - CUSTOS HORÁRIOS DE MÁQUINAS E EQUIPAMENTOS	H	1,0000000	34,97	34,97
Insumo	00036531	SINAPI	RETROESCAVADEIRA SOBRE RODAS COM CARREGADEIRA, TRACAO 4 X 4, POTENCIA LIQUIDA 88 HP, PESO OPERACIONAL MINIMO DE 6674 KG, CAPACIDADE DA CARREGADEIRA DE 1,00 M3 E DA RETROESCAVADEIRA MINIMA DE 0,26 M3, PROFUNDIDADE DE ESCAVACAO MAXIMA DE 4,37 M	Equipamento	UN	0,0000700	499.634,11	34,97
				MO sem LS => Valor do BDI =>	0,00 8,74	LS =>	0,00 Valor com BDI =>	0,00 43,71
Composição	Código	Banco	Descrição	Tipo	Und	Quant.	Valor Unit	Total
	53786	SINAPI	RETROESCAVADEIRA SOBRE RODAS COM CARREGADEIRA, TRAÇÃO 4X4, POTÊNCIA LIQ. 88 HP, CAÇAMBA CARREG. CAP. MÍN. 1 M3, CAÇAMBA RETRO CAP. 0,26 M3, PESO OPERACIONAL MÍN. 6.674 KG, PROFUNDIDADE ESCAVAÇÃO MÁX. 4,37 M - MATERIAIS NA OPERAÇÃO. AF_06/2014	CHOR - CUSTOS HORÁRIOS DE MÁQUINAS E EQUIPAMENTOS	H	1,0000000	50,58	50,58
Insumo	00004221	SINAPI	OLEO DIESEL COMBUSTIVEL COMUM METROPOLITANO S-10 OU S-500	Material	L	8,5300000	5,93	50,58
				MO sem LS => Valor do BDI =>	0,00 12,64	LS =>	0,00 Valor com BDI =>	0,00 63,22
Composição	Código	Banco	Descrição	Tipo	Und	Quant.	Valor Unit	Total
	91693	SINAPI	SERRA CIRCULAR DE BANCADA COM MOTOR ELÉTRICO POTÊNCIA DE 5HP, COM COIFA PARA DISCO 10" - CHI DIURNO. AF_08/2015	CHOR - CUSTOS HORÁRIOS DE MÁQUINAS E EQUIPAMENTOS	CHI	1,0000000	37,14	37,14
Composição Auxiliar	91688	SINAPI	SERRA CIRCULAR DE BANCADA COM MOTOR ELÉTRICO POTÊNCIA DE 5HP, COM COIFA PARA DISCO 10" - DEPRECIAÇÃO. AF_08/2015	CHOR - CUSTOS HORÁRIOS DE MÁQUINAS E EQUIPAMENTOS	H	1,0000000	0,10	0,10
Composição Auxiliar	88297	SINAPI	OPERADOR DE MÁQUINAS E EQUIPAMENTOS COM ENCARGOS COMPLEMENTARES	SEDI - SERVIÇOS DIVERSOS	H	1,0000000	37,02	37,02
Composição Auxiliar	91689	SINAPI	SERRA CIRCULAR DE BANCADA COM MOTOR ELÉTRICO POTÊNCIA DE 5HP, COM COIFA PARA DISCO 10" - JUROS. AF_08/2015	CHOR - CUSTOS HORÁRIOS DE MÁQUINAS E EQUIPAMENTOS	H	1,0000000	0,02	0,02
				MO sem LS => Valor do BDI =>	29,24 9,28	LS =>	0,00 Valor com BDI =>	29,24 46,42
Composição	Código	Banco	Descrição	Tipo	Und	Quant.	Valor Unit	Total
	91692	SINAPI	SERRA CIRCULAR DE BANCADA COM MOTOR ELÉTRICO POTÊNCIA DE 5HP, COM COIFA PARA DISCO 10" - CHP DIURNO. AF_08/2015	CHOR - CUSTOS HORÁRIOS DE MÁQUINAS E EQUIPAMENTOS	CHP	1,0000000	38,67	38,67
Composição Auxiliar	91690	SINAPI	SERRA CIRCULAR DE BANCADA COM MOTOR ELÉTRICO POTÊNCIA DE 5HP, COM COIFA PARA DISCO 10" - MANUTENÇÃO. AF_08/2015	CHOR - CUSTOS HORÁRIOS DE MÁQUINAS E EQUIPAMENTOS	H	1,0000000	0,07	0,07
Composição Auxiliar	88297	SINAPI	OPERADOR DE MÁQUINAS E EQUIPAMENTOS COM ENCARGOS COMPLEMENTARES	SEDI - SERVIÇOS DIVERSOS	H	1,0000000	37,02	37,02
Composição Auxiliar	91691	SINAPI	SERRA CIRCULAR DE BANCADA COM MOTOR ELÉTRICO POTÊNCIA DE 5HP, COM COIFA PARA DISCO 10" - MATERIAIS NA OPERAÇÃO. AF_08/2015	CHOR - CUSTOS HORÁRIOS DE MÁQUINAS E EQUIPAMENTOS	H	1,0000000	1,46	1,46
Composição Auxiliar	91689	SINAPI	SERRA CIRCULAR DE BANCADA COM MOTOR ELÉTRICO POTÊNCIA DE 5HP, COM COIFA PARA DISCO 10" - JUROS. AF_08/2015	CHOR - CUSTOS HORÁRIOS DE MÁQUINAS E EQUIPAMENTOS	H	1,0000000	0,02	0,02
Composição Auxiliar	91688	SINAPI	SERRA CIRCULAR DE BANCADA COM MOTOR ELÉTRICO POTÊNCIA DE 5HP, COM COIFA PARA DISCO 10" - DEPRECIAÇÃO. AF_08/2015	CHOR - CUSTOS HORÁRIOS DE MÁQUINAS E EQUIPAMENTOS	H	1,0000000	0,10	0,10
				MO sem LS => Valor do BDI =>	29,24 9,66	LS =>	0,00 Valor com BDI =>	29,24 48,33
Composição	Código	Banco	Descrição	Tipo	Und	Quant.	Valor Unit	Total
	91688	SINAPI	SERRA CIRCULAR DE BANCADA COM MOTOR ELÉTRICO POTÊNCIA DE 5HP, COM COIFA PARA DISCO 10" - DEPRECIAÇÃO. AF_08/2015	CHOR - CUSTOS HORÁRIOS DE MÁQUINAS E EQUIPAMENTOS	H	1,0000000	0,10	0,10
Insumo	00014618	SINAPI	SERRA CIRCULAR DE BANCADA COM MOTOR ELETRICO, POTENCIA DE *1600* W, PARA DISCO DE DIAMETRO DE 10" (250 MM)	Material	UN	0,0000720	1.412,18	0,10
				MO sem LS => Valor do BDI =>	0,00 0,02	LS =>	0,00 Valor com BDI =>	0,00 0,12
Composição	Código	Banco	Descrição	Tipo	Und	Quant.	Valor Unit	Total
	91689	SINAPI	SERRA CIRCULAR DE BANCADA COM MOTOR ELÉTRICO POTÊNCIA DE 5HP, COM COIFA PARA DISCO 10" - JUROS. AF_08/2015	CHOR - CUSTOS HORÁRIOS DE MÁQUINAS E EQUIPAMENTOS	H	1,0000000	0,02	0,02
Insumo	00014618	SINAPI	SERRA CIRCULAR DE BANCADA COM MOTOR ELETRICO, POTENCIA DE *1600* W, PARA DISCO DE DIAMETRO DE 10" (250 MM)	Material	UN	0,0000148	1.412,18	0,02
				MO sem LS => Valor do BDI =>	0,00 0,00	LS =>	0,00 Valor com BDI =>	0,00 0,02
Composição	Código	Banco	Descrição	Tipo	Und	Quant.	Valor Unit	Total
	91690	SINAPI	SERRA CIRCULAR DE BANCADA COM MOTOR ELÉTRICO POTÊNCIA DE 5HP, COM COIFA PARA DISCO 10" - MANUTENÇÃO. AF_08/2015	CHOR - CUSTOS HORÁRIOS DE MÁQUINAS E EQUIPAMENTOS	H	1,0000000	0,07	0,07
Insumo	00014618	SINAPI	SERRA CIRCULAR DE BANCADA COM MOTOR ELETRICO, POTENCIA DE *1600* W, PARA DISCO DE DIAMETRO DE 10" (250 MM)	Material	UN	0,0000500	1.412,18	0,07
				MO sem LS => Valor do BDI =>	0,00 0,01	LS =>	0,00 Valor com BDI =>	0,00 0,08
Composição	Código	Banco	Descrição	Tipo	Und	Quant.	Valor Unit	Total
	91691	SINAPI	SERRA CIRCULAR DE BANCADA COM MOTOR ELÉTRICO POTÊNCIA DE 5HP, COM COIFA PARA DISCO 10" - MATERIAIS NA OPERAÇÃO. AF_08/2015	CHOR - CUSTOS HORÁRIOS DE MÁQUINAS E EQUIPAMENTOS	H	1,0000000	1,46	1,46

		00002705	SINAPI	ENERGIA ELETRICA ATE 2000 KWH INDUSTRIAL, SEM DEMANDA	Material	KW/H	1,3600000	1,08	1,46	
					MO sem LS ==>	0,00	LS ==>	0,00	MO com LS ==>	0,00
					Valor do BDI ==>	0,36			Valor com BDI ==>	1,82
	</									

		Valor do BDI =>		7,55		Valor com BDI =>		37,77	
	Código	Banco	Descrição	Tipo	Und	Quant.	Valor Unit	Total	
Composição	91998	SINAPI	TOMADA BAIXA DE EMBUTIR (1 MÓDULO), 2P+T 10 A, SEM SUPORTE E SEM PLACA - FORNECIMENTO E INSTALAÇÃO. AF_03/2023	INEL - INSTALAÇÃO ELÉTRICA/ELETIFICAÇÃO E ILUMINAÇÃO EXTERNA	UN	1,0000000	18,95	18,95	
Composição Auxiliar	88264	SINAPI	ELETRICISTA COM ENCARGOS COMPLEMENTARES	SEDI - SERVIÇOS DIVERSOS	H	0,2420000	31,30	7,57	
Composição Auxiliar	88247	SINAPI	AUXILIAR DE ELETRICISTA COM ENCARGOS COMPLEMENTARES	SEDI - SERVIÇOS DIVERSOS	H	0,2420000	23,80	5,75	
Insumo	00038101	SINAPI	TOMADA 2P+T 10A, 250V (APENAS MODULO)	Material	UN	1,0000000	5,63	5,63	
		MO sem LS =>		8,97		LS =>		0,00	
		Valor do BDI =>		4,73		Valor com BDI =>		23,68	
	Código	Banco	Descrição	Tipo	Und	Quant.	Valor Unit	Total	
Composição	86913	SINAPI	TORNEIRA CROMADA 1/2" OU 3/4" PARA TANQUE, PADRÃO POPULAR - FORNECIMENTO E INSTALAÇÃO. AF_01/2020	INHI - INSTALAÇÕES HIDROS SANITÁRIAS	UN	1,0000000	64,86	64,86	
Composição Auxiliar	88267	SINAPI	ENCANADOR OU BOMBEIRO HIDRÁULICO COM ENCARGOS COMPLEMENTARES	SEDI - SERVIÇOS DIVERSOS	H	0,1525000	30,20	4,60	
Composição Auxiliar	88316	SINAPI	SERVENTE COM ENCARGOS COMPLEMENTARES	SEDI - SERVIÇOS DIVERSOS	H	0,0481000	22,72	1,09	
Insumo	00003146	SINAPI	FITA VEDA ROSCA, EM PTFE, ROLO DE 18 MM X 10 M (L X C)	Material	UN	0,0210000	3,50	0,07	
Insumo	00007604	SINAPI	TORNEIRA METALICA CROMADA PARA TANQUE / JARDIM, SEM BICO, CANO LONGO, DE PAREDE, PADRAO POPULAR / USO GERAL, 1/2" OU 3/4"	Material	UN	1,0000000	59,10	59,10	
		MO sem LS =>		3,99		LS =>		0,00	
		Valor do BDI =>		16,21		Valor com BDI =>		81,07	
	Código	Banco	Descrição	Tipo	Und	Quant.	Valor Unit	Total	
Composição	86888	SINAPI	VASO SANITÁRIO SIFONADO COM CAIXA ACOPLADA LOUÇA BRANCA - FORNECIMENTO E INSTALAÇÃO. AF_01/2020	INHI - INSTALAÇÕES HIDROS SANITÁRIAS	UN	1,0000000	530,45	530,45	
Composição Auxiliar	88267	SINAPI	ENCANADOR OU BOMBEIRO HIDRÁULICO COM ENCARGOS COMPLEMENTARES	SEDI - SERVIÇOS DIVERSOS	H	0,7791000	30,20	23,52	
Composição Auxiliar	88316	SINAPI	SERVENTE COM ENCARGOS COMPLEMENTARES	SEDI - SERVIÇOS DIVERSOS	H	0,4384000	22,72	9,96	
Insumo	00037329	SINAPI	REJUNTE EPOXI, QUALQUER COR	Material	KG	0,0881000	105,12	9,26	
Insumo	00010422	SINAPI	BACIA SANITARIA (VASO) COM CAIXA ACOPLADA, SIFAO APARENTE, DE LOUCA BRANCA (SEM ASSENTO)	Material	UN	1,0000000	429,58	429,58	
Insumo	00006138	SINAPI	ANEL DE VEDACAO, PVC FLEXIVEL, 100 MM, PARA SAIDA DE BACIA / VASO SANITARIO	Material	UN	1,0000000	9,31	9,31	
Insumo	00004384	SINAPI	PARAFUSO NIQUELADO COM ACABAMENTO CROMADO PARA FIXAR PEÇA SANITARIA, INCLUI PORCA CEGA, ARRUELA E BUCHA DE NYLON TAMANHO S-10	Material	UN	2,0000000	24,41	48,82	
		MO sem LS =>		23,10		LS =>		0,00	
		Valor do BDI =>		132,61		Valor com BDI =>		663,06	
	Código	Banco	Descrição	Tipo	Und	Quant.	Valor Unit	Total	
Composição	90587	SINAPI	VIBRADOR DE IMERSÃO, DIÂMETRO DE PONTEIRA 45MM, MOTOR ELÉTRICO TRIFÁSICO POTÊNCIA DE 2 CV - CHI DIURNO. AF_06/2015	CHOR - CUSTOS HORÁRIOS DE MÁQUINAS E EQUIPAMENTOS	CHI	1,0000000	0,52	0,52	
Composição Auxiliar	90583	SINAPI	VIBRADOR DE IMERSÃO, DIÂMETRO DE PONTEIRA 45MM, MOTOR ELÉTRICO TRIFÁSICO POTÊNCIA DE 2 CV - JUROS. AF_06/2015	CHOR - CUSTOS HORÁRIOS DE MÁQUINAS E EQUIPAMENTOS	H	1,0000000	0,09	0,09	
Composição Auxiliar	90582	SINAPI	VIBRADOR DE IMERSÃO, DIÂMETRO DE PONTEIRA 45MM, MOTOR ELÉTRICO TRIFÁSICO POTÊNCIA DE 2 CV - DEPRECIAÇÃO. AF_06/2015	CHOR - CUSTOS HORÁRIOS DE MÁQUINAS E EQUIPAMENTOS	H	1,0000000	0,43	0,43	
		MO sem LS =>		0,00		LS =>		0,00	
		Valor do BDI =>		0,13		Valor com BDI =>		0,65	
	Código	Banco	Descrição	Tipo	Und	Quant.	Valor Unit	Total	
Composição	90586	SINAPI	VIBRADOR DE IMERSÃO, DIÂMETRO DE PONTEIRA 45MM, MOTOR ELÉTRICO TRIFÁSICO POTÊNCIA DE 2 CV - CHP DIURNO. AF_06/2015	CHOR - CUSTOS HORÁRIOS DE MÁQUINAS E EQUIPAMENTOS	CHP	1,0000000	1,41	1,41	
Composição Auxiliar	90583	SINAPI	VIBRADOR DE IMERSÃO, DIÂMETRO DE PONTEIRA 45MM, MOTOR ELÉTRICO TRIFÁSICO POTÊNCIA DE 2 CV - JUROS. AF_06/2015	CHOR - CUSTOS HORÁRIOS DE MÁQUINAS E EQUIPAMENTOS	H	1,0000000	0,09	0,09	
Composição Auxiliar	90582	SINAPI	VIBRADOR DE IMERSÃO, DIÂMETRO DE PONTEIRA 45MM, MOTOR ELÉTRICO TRIFÁSICO POTÊNCIA DE 2 CV - DEPRECIAÇÃO. AF_06/2015	CHOR - CUSTOS HORÁRIOS DE MÁQUINAS E EQUIPAMENTOS	H	1,0000000	0,43	0,43	
Composição Auxiliar	90584	SINAPI	VIBRADOR DE IMERSÃO, DIÂMETRO DE PONTEIRA 45MM, MOTOR ELÉTRICO TRIFÁSICO POTÊNCIA DE 2 CV - MANUTENÇÃO. AF_06/2015	CHOR - CUSTOS HORÁRIOS DE MÁQUINAS E EQUIPAMENTOS	H	1,0000000	0,33	0,33	
Composição Auxiliar	90585	SINAPI	VIBRADOR DE IMERSÃO, DIÂMETRO DE PONTEIRA 45MM, MOTOR ELÉTRICO TRIFÁSICO POTÊNCIA DE 2 CV - MATERIAIS NA OPERAÇÃO. AF_06/2015	CHOR - CUSTOS HORÁRIOS DE MÁQUINAS E EQUIPAMENTOS	H	1,0000000	0,56	0,56	
		MO sem LS =>		0,00		LS =>		0,00	
		Valor do BDI =>		0,35		Valor com BDI =>		1,76	
	Código	Banco	Descrição	Tipo	Und	Quant.	Valor Unit	Total	
Composição	90582	SINAPI	VIBRADOR DE IMERSÃO, DIÂMETRO DE PONTEIRA 45MM, MOTOR ELÉTRICO TRIFÁSICO POTÊNCIA DE 2 CV - DEPRECIAÇÃO. AF_06/2015	CHOR - CUSTOS HORÁRIOS DE MÁQUINAS E EQUIPAMENTOS	H	1,0000000	0,43	0,43	
Insumo	00013896	SINAPI	VIBRADOR DE IMERSAO, DIAMETRO DA PONTEIRA DE *45* MM, COM MOTOR ELETRICO TRIFASICO DE 2 HP (2 CV)	Equipamento	UN	0,0001280	3.373,04	0,43	
		MO sem LS =>		0,00		LS =>		0,00	
		Valor do BDI =>		0,10		Valor com BDI =>		0,53	
	Código	Banco	Descrição	Tipo	Und	Quant.	Valor Unit	Total	
Composição	90583	SINAPI	VIBRADOR DE IMERSÃO, DIÂMETRO DE PONTEIRA 45MM, MOTOR ELÉTRICO TRIFÁSICO POTÊNCIA DE 2 CV - JUROS. AF_06/2015	CHOR - CUSTOS HORÁRIOS DE MÁQUINAS E EQUIPAMENTOS	H	1,0000000	0,09	0,09	
Insumo	00013896	SINAPI	VIBRADOR DE IMERSAO, DIAMETRO DA PONTEIRA DE *45* MM, COM MOTOR ELETRICO TRIFASICO DE 2 HP (2 CV)	Equipamento	UN	0,0000296	3.373,04	0,09	
		MO sem LS =>		0,00		LS =>		0,00	
		Valor do BDI =>		0,02		Valor com BDI =>		0,11	
	Código	Banco	Descrição	Tipo	Und	Quant.	Valor Unit	Total	
Composição	90584	SINAPI	VIBRADOR DE IMERSÃO, DIÂMETRO DE PONTEIRA 45MM, MOTOR ELÉTRICO TRIFÁSICO POTÊNCIA DE 2 CV - MANUTENÇÃO. AF_06/2015	CHOR - CUSTOS HORÁRIOS DE MÁQUINAS E EQUIPAMENTOS	H	1,0000000	0,33	0,33	
Insumo	00013896	SINAPI	VIBRADOR DE IMERSAO, DIAMETRO DA PONTEIRA DE *45* MM, COM MOTOR ELETRICO TRIFASICO DE 2 HP (2 CV)	Equipamento	UN	0,0001000	3.373,04	0,33	
		MO sem LS =>		0,00		LS =>		0,00	
		Valor do BDI =>		0,08		Valor com BDI =>		0,41	
	Código	Banco	Descrição	Tipo	Und	Quant.	Valor Unit	Total	
Composição	90585	SINAPI	VIBRADOR DE IMERSÃO, DIÂMETRO DE PONTEIRA 45MM, MOTOR ELÉTRICO TRIFÁSICO POTÊNCIA DE 2 CV - MATERIAIS NA OPERAÇÃO. AF_06/2015	CHOR - CUSTOS HORÁRIOS DE MÁQUINAS E EQUIPAMENTOS	H	1,0000000	0,56	0,56	
Insumo	00002705	SINAPI	ENERGIA ELETRICA ATE 2000 KWH INDUSTRIAL, SEM DEMANDA	Material	KW/H	0,5200000	1,08	0,56	
		MO sem LS =>		0,00		LS =>		0,00	
		Valor do BDI =>		0,14		Valor com BDI =>		0,70	

	Código	Banco	Descrição	Tipo	Und	Quant.	Valor Unit	Total	
Composição	86879	SINAPI	VÁLVULA EM PLÁSTICO 1" PARA PIA, TANQUE OU LAVATÓRIO, COM OU SEM LADRÃO - FORNECIMENTO E INSTALAÇÃO. AF_01/2020	INHI - INSTALAÇÕES HIDROSANITÁRIAS	UN	1,0000000	9,37	9,37	
Composição Auxiliar	88267	SINAPI	ENCANADOR OU BOMBEIRO HIDRÁULICO COM ENCARGOS COMPLEMENTARES	SEDI - SERVIÇOS DIVERSOS	H	0,1232000	30,20	3,72	
Composição Auxiliar	88316	SINAPI	SERVENTE COM ENCARGOS COMPLEMENTARES	SEDI - SERVIÇOS DIVERSOS	H	0,0388000	22,72	0,88	
Insumo	00006153	SINAPI	VALVULA EM PLASTICO BRANCO PARA TANQUE OU LAVATORIO 1", SEM UNHO E SEM LADRAO	Material	UN	1,0000000	4,66	4,66	
Insumo	00003146	SINAPI	FITA VEDA ROSCA, EM PTFE, ROLO DE 18 MM X 10 M (L X C)	Material	UN	0,0332000	3,50	0,11	
MO sem LS =>					3,22	LS =>	0,00	MO com LS =>	3,22
Valor do BDI =>					2,34			Valor com BDI =>	11,71

Tipo de Licitação	Total sem BDI	319.163,23
Abertura da Licitação	Total do BDI	79.772,62
Número do Processo Licitatório	Total Geral	398.935,85

Naiane Marinho Silva - CREA 072089688-6

Obra
PRAÇA

Bancos
SINAPI - 06/2025 - Bahia

B.D.I.
25,0%

Encargos Sociais
Desonerado: embutido nos preços unitário dos insumos de mão de obra, de acordo com as bases.

Curva ABC de Serviços									
Código	Banco	Descrição	Tipo	Und	Quant.	Valor Unit	Total	Peso (%)	Peso Acumulado (%)
92396	SINAPI	EXECUÇÃO DE PASSEIO EM PISO INTERTRAVADO, COM BLOCO RETANGULAR COR NATURAL DE 20 X 10 CM, ESPESSURA 6 CM. AF_10/2022	PAVI - PAVIMENTAÇÃO	m²	506,55	109,87	55.654,64	13,95	13,95
90777	SINAPI	ENGENHEIRO CIVIL DE OBRA JUNIOR COM ENCARGOS COMPLEMENTARES	SEDI - SERVIÇOS DIVERSOS	H	336,0	146,17	49.113,12	12,31	26,26
93572	SINAPI	ENCARREGADO GERAL DE OBRAS COM ENCARGOS COMPLEMENTARES	SEDI - SERVIÇOS DIVERSOS	MES	6,0	8.064,07	48.384,42	12,13	38,39
93679	SINAPI	EXECUÇÃO DE PASSEIO EM PISO INTERTRAVADO, COM BLOCO RETANGULAR COLORIDO DE 20 X 10 CM, ESPESSURA 6 CM. AF_10/2022	PAVI - PAVIMENTAÇÃO	m²	253,62	129,16	32.757,55	8,21	46,60
101460	SINAPI	VIGIA DIURNO/NOTURNO COM ENCARGOS COMPLEMENTARES	SEDI - SERVIÇOS DIVERSOS	MES	5,0	5.200,97	26.004,85	6,52	53,12
104952	SINAPI	MASSA ÚNICA, EM ARGAMASSA TRAÇO 1:2:8, PREPARO MANUAL, APLICADA MANUALMENTE EM PAREDES INTERNAS DE AMBIENTES COM ÁREA MAIOR QUE 10M², E = 17,5MM, COM TALISCAS. AF_03/2024	REVE - REVESTIMENTO E TRATAMENTO DE SUPERFÍCIES	m²	237,78	52,41	12.462,04	3,12	56,24
103315	SINAPI	INSTALAÇÃO DE PERGOLADO DE MADEIRA, EM MAÇARANDUBA, ANGELIM OU EQUIVALENTE DA REGIÃO, FIXADO COM CONCRETO SOBRE SOLO. AF_11/2021	URBA - URBANIZAÇÃO	m²	33,0	338,80	11.180,40	2,80	59,05
103194	SINAPI	INSTALAÇÃO DE SURF DUPLO, EM TUBO DE AÇO CARBONO - EQUIPAMENTO DE GINÁSTICA PARA ACADEMIA AO AR LIVRE / ACADEMIA DA TERCEIRA IDADE - ATI, INSTALADO SOBRE SOLO. AF_10/2021	URBA - URBANIZAÇÃO	UN	3,0	3.528,43	10.585,29	2,65	61,70
103356	SINAPI	ALVENARIA DE VEDAÇÃO DE BLOCOS CERÂMICOS FURADOS NA HORIZONTAL DE 9X19X29 CM (ESPESSURA 9 CM) E ARGAMASSA DE ASSENTAMENTO COM PREPARO EM BETONEIRA. AF_12/2021	PARE - PAREDES/PAINELIS	m²	125,16	81,23	10.166,74	2,55	64,25
103189	SINAPI	INSTALAÇÃO DE SIMULADOR DE REMO INDIVIDUAL, EM TUBO DE AÇO CARBONO - EQUIPAMENTO DE GINÁSTICA PARA ACADEMIA AO AR LIVRE / ACADEMIA DA TERCEIRA IDADE - ATI, INSTALADO SOBRE PISO DE CONCRETO EXISTENTE. AF_10/2021	URBA - URBANIZAÇÃO	UN	3,0	3.291,17	9.873,51	2,47	66,72
100619	SINAPI	POSTE DECORATIVO PARA JARDIM EM AÇO TUBULAR, H = *2,5* M, SEM LUMINÁRIA - FORNECIMENTO E INSTALAÇÃO. AF_04/2025	INEL - INSTALAÇÃO ELÉTRICA/ELETRIFICAÇÃO E ILUMINAÇÃO EXTERNA	UN	13,0	709,27	9.220,51	2,31	69,03
73805/001	SINAPI	BARRACAO DE OBRA PARA ALOJAMENTO/ESCRITORIO, PISO EM PINHO 3A, PAREDES EM COMPENSADO 10MM, COBERTURA EM TELHA FIBROCIMENTO 6MM, INCLUSO INSTALACOES ELETRICAS E ESQUADRIAS, REAPROVEITADO 5 VEZES	CANT - CANTEIRO DE OBRAS	m²	12,0	709,80	8.517,60	2,14	71,17
103186	SINAPI	INSTALAÇÃO DE MULTIEXERCITADOR COM SEIS FUNÇÕES, EM TUBO DE AÇO CARBONO - EQUIPAMENTO DE GINÁSTICA PARA ACADEMIA AO AR LIVRE / ACADEMIA DA TERCEIRA IDADE - ATI, INSTALADO SOBRE PISO DE CONCRETO EXISTENTE. AF_10/2021	URBA - URBANIZAÇÃO	UN	1,0	8.115,36	8.115,36	2,03	73,20
98053	SINAPI	TANQUE SÉPTICO CIRCULAR, EM CONCRETO PRÉ-MOLDADO, DIÂMETRO INTERNO = 1,40 M, ALTURA INTERNA = 2,50 M, VOLUME ÚTIL: 3463,6 L (PARA 13 CONTRIBUINTES). AF_12/2020	INHI - INSTALAÇÕES HIDROS SANITÁRIAS	UN	2,0	3.605,61	7.211,22	1,81	75,01
94263	SINAPI	GUIA (MEIO-FIO) CONCRETO, MOLDADA IN LOCO EM TRECHO RETO COM EXTRUSORA, 13 CM BASE X 22 CM ALTURA. AF_01/2024	DROP - DRENAGEM/OBRAS DE CONTENÇÃO / POÇOS DE VISITA E CAIXAS	M	136,7	47,38	6.476,84	1,62	76,63
92539	SINAPI	TRAMA DE MADEIRA COMPOSTA POR RIPAS, CAIBROS E TERÇAS PARA TELHADOS DE ATÉ 2 ÁGUAS PARA TELHA DE ENCAIXE DE CERÂMICA OU DE CONCRETO, INCLUSO TRANSPORTE VERTICAL. AF_07/2019	COBE - COBERTURA	m²	50,92	103,87	5.289,06	1,33	77,96
103294	SINAPI	INSTALAÇÃO DE BANCO PRÉ-FABRICADO DE CONCRETO COM ENCOSTO, DIMENSÕES 180 CM X 64 CM X 89 CM, SOBRE PISO DE CONCRETO EXISTENTE. AF_11/2021	Mobiliário Urbano	UN	16,0	291,05	4.656,80	1,17	79,13
104648	SINAPI	EMASSAMENTO COM MASSA LÁTEX, APLICAÇÃO EM PAREDE, DUAS DEMÃOIS, LIXAMENTO MECANIZADO. AF_04/2023	Pintura Interna	m²	237,78	18,70	4.446,48	1,11	80,24
103295	SINAPI	INSTALAÇÃO DE CONJUNTO COM MESA E QUATRO BANCOS PRÉ-FABRICADO DE CONCRETO, DIMENSÕES 90 CM X 95 CM (MESA) E 20 CM X 60 CM (BANCO), SOBRE PISO DE CONCRETO EXISTENTE. AF_11/2021	Mobiliário Urbano	UN	6,0	685,28	4.111,68	1,03	81,27
88489	SINAPI	PINTURA LÁTEX ACRÍLICA PREMIUM, APLICAÇÃO MANUAL EM PAREDES, DUAS DEMÃOIS. AF_04/2023	PINT - PINTURAS	m²	237,78	16,81	3.997,08	1,00	82,28
90825	SINAPI	PORTA DE MADEIRA, MACIÇA (PESADA OU SUPERPESADA), 90X210CM, ESPESSURA DE 3,5CM, INCLUSO DOBRADIÇAS - FORNECIMENTO E INSTALAÇÃO. AF_12/2019	ESQV - ESQUADRIAS/FERRAGENS/VIDROS	UN	4,0	910,53	3.642,12	0,91	83,19
74041/002	SINAPI	LUMINARIA GLOBO VIDRO LEITOSO/PLAFONIER/BOCAL/LAMPADA FLUORESCENTE 40W	INEL - INSTALAÇÃO ELÉTRICA/ELETRIFICAÇÃO E	UN	26,0	139,63	3.630,38	0,91	84,10
41598	SINAPI	ENTRADA PROVISORIA DE ENERGIA ELÉTRICA AÉREA TRIFÁSICA 40A EM POSTE MADEIRA	INEL - INSTALAÇÃO ELÉTRICA/ELETRIFICAÇÃO E	UN	1,0	3.496,45	3.496,45	0,88	84,97
104796	SINAPI	DEMOLIÇÃO DE GUIAS, SARJETAS OU SARJETÕES, DE FORMA MECANIZADA, SEM REAPROVEITAMENTO. AF_09/2023	SERP - SERVIÇOS PRELIMINARES	M	156,7	20,27	3.176,30	0,80	85,77
105024	SINAPI	VERGA MOLDADA IN LOCO EM CONCRETO, ESPESSURA DE *10* CM. AF_03/2024 (TRAVAMENTO SUPERIOR EM ALVENARIA)	FUES - FUNDAÇÕES E ESTRUTURAS	M	44,7	69,07	3.087,42	0,77	86,54
103206	SINAPI	INSTALAÇÃO DE ALONGADOR COM TRÊS ALTURAS, EM TUBO DE AÇO CARBONO - EQUIPAMENTO DE GINÁSTICA PARA ACADEMIA AO AR LIVRE / ACADEMIA DA TERCEIRA IDADE - ATI, INSTALADO SOBRE PISO DE CONCRETO EXISTENTE. AF_10/2021	URBA - URBANIZAÇÃO	UN	1,0	3.016,18	3.016,18	0,76	87,30
87905	SINAPI	CHAPISCO APLICADO EM ALVENARIA (COM PRESENÇA DE VÃOS) E ESTRUTURAS DE CONCRETO DE FACHADA, COM COLHER DE PEDREIRO. ARGAMASSA TRAÇO 1:3 COM PREPARO EM BETONEIRA 400L. AF_10/2022	REVE - REVESTIMENTO E TRATAMENTO DE SUPERFÍCIES	m²	237,78	11,20	2.663,13	0,67	87,97
91931	SINAPI	CABO DE COBRE FLEXÍVEL ISOLADO, 6 MM², ANTI-CHAMA 0,6/1,0 KV, PARA CIRCUITOS TERMINAIS - FORNECIMENTO E INSTALAÇÃO. AF_03/2023	INEL - INSTALAÇÃO ELÉTRICA/ELETRIFICAÇÃO E ILUMINAÇÃO EXTERNA	M	200,0	13,28	2.656,00	0,67	88,63
96116	SINAPI	FORRO EM RÉGUAS DE PVC, FRISADO, PARA AMBIENTES COMERCIAIS, INCLUSIVE ESTRUTURA BIDIRECIONAL DE FIXAÇÃO. AF_08/2023_PS	REVE - REVESTIMENTO E TRATAMENTO DE SUPERFÍCIES	m²	27,14	94,41	2.562,28	0,64	89,28
103214	SINAPI	INSTALAÇÃO DE GANGORRA SIMPLES METÁLICA EM TUBOS DE AÇO CARBONO, INSTALADA SOBRE PISO DE CONCRETO EXISTENTE. AF_10/2021	Parquinhos e Equipamentos de Ginástica ao Ar Livre	UN	3,0	747,77	2.243,31	0,56	89,84
94440	SINAPI	TELHAMENTO COM TELHA CERÂMICA DE ENCAIXE, TIPO FRANCESA, COM ATÉ 2 ÁGUAS, INCLUSO TRANSPORTE VERTICAL. AF_07/2019	COBE - COBERTURA	m²	50,92	41,36	2.106,05	0,53	90,37
93145	SINAPI	PONTO DE ILUMINAÇÃO E TOMADA, RESIDENCIAL, INCLUINDO INTERRUPTOR SIMPLES E TOMADA 10A/250V, CAIXA ELÉTRICA, ELETRODUTO, CABO, RASGO, QUEBRA E CHUMBAMENTO (EXCLUINDO LUMINÁRIA E LÂMPADA). AF_01/2016	INEL - INSTALAÇÃO ELÉTRICA/ELETRIFICAÇÃO E ILUMINAÇÃO EXTERNA	UN	6,0	311,37	1.868,22	0,47	90,83
97881	SINAPI	CAIXA ENTERRADA ELÉTRICA RETANGULAR, EM CONCRETO PRÉ-MOLDADO, FUNDO COM BRITA, DIMENSÕES INTERNAS: 0,3X0,3X0,3 M. AF_12/2020	INEL - INSTALAÇÃO ELÉTRICA/ELETRIFICAÇÃO E ILUMINAÇÃO EXTERNA	UN	10,0	174,66	1.746,60	0,44	91,27

97667	SINAPI	ELETRODUTO FLEXÍVEL CORRUGADO, PEAD, DN 50 (1 1/2"), PARA REDE ENTERRADA DE DISTRIBUIÇÃO DE ENERGIA ELÉTRICA - FORNECIMENTO E INSTALAÇÃO. AF_12/2021	INEL - INSTALAÇÃO ELÉTRICA/ELETRIFICAÇÃO E ILUMINAÇÃO EXTERNA	M	150,0	11,27	1.690,50	0,42	91,70
98557	SINAPI	IMPERMEABILIZAÇÃO DE SUPERFÍCIE COM EMULSÃO ASFÁLTICA, 2 DEMÃOS. AF_09/2023	IMPE - IMPERMEABILIZAÇÕES E PROTEÇÕES DIVERSAS	m²	26,72	60,43	1.614,68	0,40	92,10
87630	SINAPI	CONTRAPISO EM ARGAMASSA TRAÇO 1:4 (CIMENTO E AREIA), PREPARO MECÂNICO COM BETONEIRA 400 L, APLICADO EM ÁREAS SECAS SOBRE LAJE, ADERIDO, ACABAMENTO NÃO REFORÇADO, ESPESSURA 3CM. AF_07/2021	PISO - PISOS	m²	27,14	57,25	1.553,76	0,39	92,49
96536	SINAPI	FABRICAÇÃO, MONTAGEM E DESMONTAGEM DE FÔRMA PARA VIGA BALDRAME, EM MADEIRA SERRADA, E=25 MM, 4 UTILIZAÇÕES. AF_01/2024	FUES - FUNDAÇÕES E ESTRUTURAS	m²	16,52	92,68	1.531,07	0,38	92,87
94962	SINAPI	CONCRETO MAGRO PARA LASTRO, TRAÇO 1:4,5:4,5 (EM MASSA SECA DE CIMENTO/ AREIA MÉDIA/ BRITA 1) - PREPARO MECÂNICO COM BETONEIRA 400 L. AF_05/2021	FUES - FUNDAÇÕES E ESTRUTURAS	m³	2,6	567,90	1.476,54	0,37	93,24
91927	SINAPI	CABO DE COBRE FLEXÍVEL ISOLADO, 2,5 MM², ANTI-CHAMA 0,6/1,0 KV, PARA CIRCUITOS TERMINAIS - FORNECIMENTO E INSTALAÇÃO. AF_03/2023	INEL - INSTALAÇÃO ELÉTRICA/ELETRIFICAÇÃO E ILUMINAÇÃO EXTERNA	M	212,5	6,38	1.355,75	0,34	93,58
86931	SINAPI	VASO SANITÁRIO SIFONADO COM CAIXA ACOPLADA LOUÇA BRANCA, INCLUSO ENGATE FLEXÍVEL EM PLÁSTICO BRANCO, 1/2 X 40CM - FORNECIMENTO E INSTALAÇÃO. AF_01/2020	INHI - INSTALAÇÕES HIDROS SANITÁRIAS	UN	2,0	677,81	1.355,62	0,34	93,92
87250	SINAPI	REVESTIMENTO CERÂMICO PARA PISO COM PLACAS TIPO ESMALTADA DE DIMENSÕES 45X45 CM APLICADA EM AMBIENTES DE ÁREA ENTRE 5 M2 E 10 M2. AF_02/2023 PE	PISO - PISOS	m²	19,32	70,15	1.355,29	0,34	94,26
88485	SINAPI	FUNDO SELADOR ACRÍLICO, APLICAÇÃO MANUAL EM PAREDE, UMA DEMÃO. AF_04/2023	PINT - PINTURAS	m²	237,78	5,48	1.303,03	0,33	94,59
94569	SINAPI	JANELA DE ALUMÍNIO TIPO MAXIM-AR, BATENTE/ REQUADRO 3 A 14 CM, VIDRO INCLUSO, FIXAÇÃO COM PARAFUSO, SEM GUARNIÇÃO/ ALIZAR, DIMENSÕES 60X80 (A X L) CM, SEM ACABAMENTO, VEDAÇÃO COM SILICONE, EXCLUSIVE CONTRAMARCO - FORNECIMENTO E INSTALAÇÃO. AF_11/2024	ESQV - ESQUADRIAS/FERRAGENS/VIDROS	m²	2,52	513,77	1.294,70	0,32	94,92
91287	SINAPI	BATENTE PARA PORTA DE MADEIRA, PADRÃO POPULAR - FORNECIMENTO E MONTAGEM. AF_12/2019	ESQV - ESQUADRIAS/FERRAGENS/VIDROS	UN	4,0	314,81	1.259,24	0,32	95,23
102611	SINAPI	CAIXA D'ÁGUA EM POLIÉSTER REFORÇADO COM FIBRA DE VIDRO, 500 LITROS - FORNECIMENTO E INSTALAÇÃO. AF_06/2021	INHI - INSTALAÇÕES HIDROS SANITÁRIAS	UN	2,0	553,77	1.107,54	0,28	95,51
94264	SINAPI	GUIA (MEIO-FIO) CONCRETO, MOLDADA IN LOCO EM TRECHO CURVO COM EXTRUSORA, 13 CM BASE X 22 CM ALTURA. AF_01/2024	DROP - DRENAGEM/OBRAS DE CONTENÇÃO / POÇOS DE VISITA E CAIXAS	M	20,0	53,47	1.069,40	0,27	95,78
98695	SINAPI	SOLEIRA/PINGADEIRA EM MÁRMORE, LARGURA 15 CM, ESPESSURA 2,0 CM. AF_09/2020	PISO - PISOS	M	10,0	104,06	1.040,60	0,26	96,04
92761	SINAPI	ARMAÇÃO DE PILAR OU VIGA DE ESTRUTURA CONVENCIONAL DE CONCRETO ARMADO UTILIZANDO AÇO CA-50 DE 8,0 MM - MONTAGEM. AF_06/2022	FUES - FUNDAÇÕES E ESTRUTURAS	KG	71,78	13,95	1.001,33	0,25	96,29
94221	SINAPI	CUMEEIRA PARA TELHA CERÂMICA EMBOÇADA COM ARGAMASSA TRAÇO 1:2:9 (CIMENTO, CAL E AREIA) PARA TELHADOS COM ATÉ 2 ÁGUAS, INCLUSO TRANSPORTE VERTICAL. AF_07/2019	COBE - COBERTURA	M	28,56	34,58	987,60	0,25	96,54
105024	SINAPI	VERGA MOLDADA IN LOCO EM CONCRETO, ESPESSURA DE "10" CM. AF_03/2024 (JANELAS)	FUES - FUNDAÇÕES E ESTRUTURAS	M	14,0	69,07	966,98	0,24	96,78
86929	SINAPI	TANQUE DE MÁRMORE SINTÉTICO SUSPENSO, 22L OU EQUIVALENTE, INCLUSO SIFÃO FLEXÍVEL EM PVC, VÁLVULA PLÁSTICA E TORNEIRA DE METAL CROMADO PADRÃO POPULAR - FORNECIMENTO E INSTALAÇÃO. AF_01/2020	INHI - INSTALAÇÕES HIDROS SANITÁRIAS	UN	2,0	476,58	953,16	0,24	97,02
91929	SINAPI	CABO DE COBRE FLEXÍVEL ISOLADO, 4 MM², ANTI-CHAMA 0,6/1,0 KV, PARA CIRCUITOS TERMINAIS - FORNECIMENTO E INSTALAÇÃO. AF_03/2023	INEL - INSTALAÇÃO ELÉTRICA/ELETRIFICAÇÃO E ILUMINAÇÃO EXTERNA	M	100,0	9,42	942,00	0,24	97,25
91845	SINAPI	ELETRODUTO FLEXÍVEL CORRUGADO REFORÇADO, PVC, DN 25 MM (3/4"), PARA CIRCUITOS TERMINAIS, INSTALADO EM LAJE - FORNECIMENTO E INSTALAÇÃO. AF_03/2023	INEL - INSTALAÇÃO ELÉTRICA/ELETRIFICAÇÃO E ILUMINAÇÃO EXTERNA	M	90,0	9,65	868,50	0,22	97,47
94573	SINAPI	JANELA DE ALUMÍNIO DE CORRER COM 4 FOLHAS PARA VIDROS (VIDROS INCLUSOS), COM BANDEIRA, BATENTE/ REQUADRO 6 A 14 CM, ACABAMENTO COM ACETATO OU BRILHANTE, FIXAÇÃO COM PARAFUSO, SEM GUARNIÇÃO/ ALIZAR, DIMENSÕES 150X120 CM, VEDAÇÃO COM SILICONE, EXCLUSIVE CONTRAMARCO - FORNECIMENTO E INSTALAÇÃO. AF_11/2024	ESQV - ESQUADRIAS/FERRAGENS/VIDROS	m²	2,88	293,98	846,66	0,21	97,68
103293	SINAPI	INSTALAÇÃO DE BANCO PRÉ-FABRICADO DE CONCRETO SEM ENCOSTO, DIMENSÕES 115 CM X 50 CM X 45 CM, SOBRE PISO DE CONCRETO EXISTENTE. AF_11/2021	Mobiliário Urbano	UN	2,0	326,40	652,80	0,16	97,85
103217	SINAPI	INSTALAÇÃO DE CASINHA DE MADEIRA TRATADA COM RAMPAS ESCALADA, ESCORREGADOR E ESCADA MARINHEIRO, INSTALADO SOBRE PISO DE CONCRETO EXISTENTE. AF_10/2021	Parquinhos e Equipamentos de Ginástica ao Ar Livre	UN	1,0	637,01	637,01	0,16	98,01
105030	SINAPI	CONTRAVERGA MOLDADA IN LOCO EM CONCRETO, ESPESSURA DE "10" CM. AF_03/2024	FUES - FUNDAÇÕES E ESTRUTURAS	M	11,6	53,15	616,54	0,15	98,16
101632	SINAPI	RELÉ FOTOELÉTRICO PARA COMANDO DE ILUMINAÇÃO EXTERNA 1000 W - FORNECIMENTO E INSTALAÇÃO. AF_02/2025	INEL - INSTALAÇÃO ELÉTRICA/ELETRIFICAÇÃO E ILUMINAÇÃO EXTERNA	UN	13,0	45,41	590,33	0,15	98,31
89714	SINAPI	TUBO PVC, SERIE NORMAL, ESGOTO PREDIAL, DN 100 MM, FORNECIDO E INSTALADO EM RAMAL DE DESCARGA OU RAMAL DE ESGOTO SANITÁRIO. AF_08/2022	INHI - INSTALAÇÕES HIDROS SANITÁRIAS	M	12,0	45,31	543,72	0,14	98,45
89401	SINAPI	TUBO, PVC, SOLDÁVEL, DE 20MM, INSTALADO EM RAMAL DE DISTRIBUIÇÃO DE ÁGUA - FORNECIMENTO E INSTALAÇÃO. AF_06/2022	INHI - INSTALAÇÕES HIDROS SANITÁRIAS	M	36,0	13,33	479,88	0,12	98,57
89987	SINAPI	REGISTRO DE GAVETA BRUTO, LATÃO, ROSCÁVEL, 3/4", COM ACABAMENTO E CANOPLA CROMADOS - FORNECIMENTO E INSTALAÇÃO. AF_08/2021	INHI - INSTALAÇÕES HIDROS SANITÁRIAS	UN	4,0	116,41	465,64	0,12	98,68
92759	SINAPI	ARMAÇÃO DE PILAR OU VIGA DE ESTRUTURA CONVENCIONAL DE CONCRETO ARMADO UTILIZANDO AÇO CA-60 DE 5,0 MM - MONTAGEM. AF_06/2022	FUES - FUNDAÇÕES E ESTRUTURAS	KG	25,12	16,68	419,00	0,11	98,79
92000	SINAPI	TOMADA BAIXA DE EMBUTIR (1 MÓDULO), 2P+T 10 A, INCLUINDO SUPORTE E PLACA - FORNECIMENTO E INSTALAÇÃO. AF_03/2023	INEL - INSTALAÇÃO ELÉTRICA/ELETRIFICAÇÃO E ILUMINAÇÃO EXTERNA	UN	10,0	36,47	364,70	0,09	98,88
102228	SINAPI	PINTURA TINTA DE ACABAMENTO (PIGMENTADA) ESMALTE SINTÉTICO FOSCO EM MADEIRA, 3 DEMÃOS. AF_01/2021	PINT - PINTURAS	m²	10,17	34,35	349,33	0,09	98,97
88649	SINAPI	RODAPÉ CERÂMICO DE 7CM DE ALTURA COM PLACAS TIPO ESMALTADA DE DIMENSÕES 45X45CM. AF_02/2023	PISO - PISOS	M	35,2	9,86	347,07	0,09	99,05
100938	SINAPI	TRANSPORTE COM CAMINHÃO BASCULANTE DE 10 M³, EM VIA INTERNA (DENTRO DO CANTEIRO - UNIDADE: M3XKM). AF_07/2020	TRAN - TRANSPORTES, CARGAS E DESCARGAS	M3XKM	35,1	9,08	318,70	0,08	99,13
91304	SINAPI	FECHADURA DE EMBUTIR COM CILINDRO, EXTERNA, COMPLETA, ACABAMENTO PADRÃO POPULAR, INCLUSO EXECUÇÃO DE FURO - FORNECIMENTO E INSTALAÇÃO. AF_12/2019	ESQV - ESQUADRIAS/FERRAGENS/VIDROS	UN	2,0	149,81	299,62	0,08	99,21
91305	SINAPI	FECHADURA DE EMBUTIR PARA PORTA DE BANHEIRO, COMPLETA, ACABAMENTO PADRÃO POPULAR, INCLUSO EXECUÇÃO DE FURO - FORNECIMENTO E INSTALAÇÃO. AF_12/2019	ESQV - ESQUADRIAS/FERRAGENS/VIDROS	UN	2,0	149,62	299,24	0,08	99,28
103196	SINAPI	INSTALAÇÃO DE BALANÇO DE 2 LUGARES COM ESTRUTURA DE MADEIRA TRATADA, INSTALADO SOBRE SOLO. AF_10/2021	Parquinhos e Equipamentos de Ginástica ao Ar Livre	UN	1,0	294,35	294,35	0,07	99,36
93358	SINAPI	ESCAVAÇÃO MANUAL DE VALA. AF_09/2024	MOVT - MOVIMENTO DE TERRA	m³	2,48	112,33	278,57	0,07	99,43

89707	SINAPI	CAIXA SIFONADA, PVC, DN 100 X 100 X 50 MM, JUNTA ELÁSTICA, FORNECIDA E INSTALADA EM RAMAL DE DESCARGA OU EM RAMAL DE ESGOTO SANITÁRIO. AF_08/2022	INHI - INSTALAÇÕES HIDROS SANITÁRIAS	UN	4,0	56,82	227,28	0,06	99,48
86906	SINAPI	TORNEIRA CROMADA DE MESA, 1/2" OU 3/4", PARA LAVATÓRIO, PADRÃO POPULAR - FORNECIMENTO E INSTALAÇÃO. AF_01/2020	INHI - INSTALAÇÕES HIDROS SANITÁRIAS	UN	2,0	110,76	221,52	0,06	99,54
89402	SINAPI	TUBO, PVC, SOLDÁVEL, DE 25MM, INSTALADO EM RAMAL DE DISTRIBUIÇÃO DE ÁGUA - FORNECIMENTO E INSTALAÇÃO. AF_06/2022	INHI - INSTALAÇÕES HIDROS SANITÁRIAS	M	12,0	15,33	183,96	0,05	99,59
89798	SINAPI	TUBO PVC, SERIE NORMAL, ESGOTO PREDIAL, DN 50 MM, FORNECIDO E INSTALADO EM PRUMADA DE ESGOTO SANITÁRIO OU VENTILAÇÃO. AF_08/2022	INHI - INSTALAÇÕES HIDROS SANITÁRIAS	M	12,0	14,18	170,16	0,04	99,63
103219	SINAPI	INSTALAÇÃO DE GIRA-GIRA METÁLICO EM TUBOS DE AÇO CARBONO, INSTALADO SOBRE PISO DE CONCRETO EXISTENTE. AF_10/2021	Parquinhos e Equipamentos de Ginástica ao Ar Livre	UN	1,0	154,88	154,88	0,04	99,67
89481	SINAPI	JOELHO 90 GRAUS, PVC, SOLDÁVEL, DN 25MM, INSTALADO EM PRUMADA DE ÁGUA - FORNECIMENTO E INSTALAÇÃO. AF_06/2022	INHI - INSTALAÇÕES HIDROS SANITÁRIAS	UN	20,0	6,75	135,00	0,03	99,70
89383	SINAPI	ADAPTADOR CURTO COM BOLSA E ROSCA PARA REGISTRO, PVC, SOLDÁVEL, DN 25MM X 3/4, INSTALADO EM RAMAL OU SUB-RAMAL DE ÁGUA - FORNECIMENTO E INSTALAÇÃO. AF_06/2022	INHI - INSTALAÇÕES HIDROS SANITÁRIAS	UN	16,0	8,36	133,76	0,03	99,73
89746	SINAPI	JOELHO 45 GRAUS, PVC, SERIE NORMAL, ESGOTO PREDIAL, DN 100 MM, JUNTA ELÁSTICA, FORNECIDO E INSTALADO EM RAMAL DE DESCARGA OU RAMAL DE ESGOTO SANITÁRIO. AF_08/2022	INHI - INSTALAÇÕES HIDROS SANITÁRIAS	UN	4,0	33,41	133,64	0,03	99,77
94490	SINAPI	REGISTRO DE ESFERA, PVC, SOLDÁVEL, COM VOLANTE, DN 32 MM - FORNECIMENTO E INSTALAÇÃO. AF_08/2021	INHI - INSTALAÇÕES HIDROS SANITÁRIAS	UN	2,0	61,68	123,36	0,03	99,80
90373	SINAPI	JOELHO 90 GRAUS COM BUCHA DE LATÃO, PVC, SOLDÁVEL, DN 25MM, X 1/2 INSTALADO EM RAMAL OU SUB-RAMAL DE ÁGUA - FORNECIMENTO E INSTALAÇÃO. AF_06/2022	INHI - INSTALAÇÕES HIDROS SANITÁRIAS	UN	6,0	15,67	94,02	0,02	99,82
89801	SINAPI	JOELHO 90 GRAUS, PVC, SERIE NORMAL, ESGOTO PREDIAL, DN 50 MM, JUNTA ELÁSTICA, FORNECIDO E INSTALADO EM PRUMADA DE ESGOTO SANITÁRIO OU VENTILAÇÃO. AF_08/2022	INHI - INSTALAÇÕES HIDROS SANITÁRIAS	UN	8,0	11,32	90,56	0,02	99,85
94795	SINAPI	TORNEIRA DE BOIA PARA CAIXA D'ÁGUA, ROSCÁVEL, 1/2" - FORNECIMENTO E INSTALAÇÃO. AF_08/2021	INHI - INSTALAÇÕES HIDROS SANITÁRIAS	UN	2,0	41,10	82,20	0,02	99,87
93664	SINAPI	DISJUNTOR BIPOLAR TIPO DIN, CORRENTE NOMINAL DE 32A - FORNECIMENTO E INSTALAÇÃO. AF_10/2020	INEL - INSTALAÇÃO ELÉTRICA/ELETRIFICAÇÃO E	UN	1,0	76,50	76,50	0,02	99,88
89447	SINAPI	TUBO, PVC, SOLDÁVEL, DE 32MM, INSTALADO EM PRUMADA DE ÁGUA - FORNECIMENTO E INSTALAÇÃO. AF_06/2022	INHI - INSTALAÇÕES HIDROS SANITÁRIAS	M	6,0	11,81	70,86	0,02	99,90
101877	SINAPI	QUADRO DE DISTRIBUIÇÃO DE ENERGIA EM PVC, DE EMBUTIR, SEM BARRAMENTO, PARA 3 DISJUNTORES - FORNECIMENTO E INSTALAÇÃO. AF_10/2020	INEL - INSTALAÇÃO ELÉTRICA/ELETRIFICAÇÃO E ILUMINAÇÃO EXTERNA	UN	1,0	70,20	70,20	0,02	99,92
94704	SINAPI	ADAPTADOR COM FLANGE E ANEL DE VEDAÇÃO, PVC, SOLDÁVEL, DN 32 MM X 1", INSTALADO EM RESERVAÇÃO PREDIAL DE ÁGUA - FORNECIMENTO E INSTALAÇÃO. AF_04/2024	INHI - INSTALAÇÕES HIDROS SANITÁRIAS	UN	2,0	30,21	60,42	0,02	99,94
89802	SINAPI	JOELHO 45 GRAUS, PVC, SERIE NORMAL, ESGOTO PREDIAL, DN 50 MM, JUNTA ELÁSTICA, FORNECIDO E INSTALADO EM PRUMADA DE ESGOTO SANITÁRIO OU VENTILAÇÃO. AF_08/2022	INHI - INSTALAÇÕES HIDROS SANITÁRIAS	UN	4,0	12,06	48,24	0,01	99,95
94703	SINAPI	ADAPTADOR COM FLANGE E ANEL DE VEDAÇÃO, PVC, SOLDÁVEL, DN 25 MM X 3/4", INSTALADO EM RESERVAÇÃO PREDIAL DE ÁGUA - FORNECIMENTO E INSTALAÇÃO. AF_04/2024	INHI - INSTALAÇÕES HIDROS SANITÁRIAS	UN	2,0	22,95	45,90	0,01	99,96
94783	SINAPI	ADAPTADOR COM FLANGE E ANEL DE VEDAÇÃO, PVC, SOLDÁVEL, DN 20 MM X 1/2", INSTALADO EM RESERVAÇÃO PREDIAL DE ÁGUA - FORNECIMENTO E INSTALAÇÃO. AF_04/2024	INHI - INSTALAÇÕES HIDROS SANITÁRIAS	UN	2,0	21,50	43,00	0,01	99,97
89778	SINAPI	LUVA SIMPLES, PVC, SERIE NORMAL, ESGOTO PREDIAL, DN 100 MM, JUNTA ELÁSTICA, FORNECIDO E INSTALADO EM RAMAL DE DESCARGA OU RAMAL DE ESGOTO SANITÁRIO. AF_08/2022	INHI - INSTALAÇÕES HIDROS SANITÁRIAS	UN	2,0	20,58	41,16	0,01	99,98
89404	SINAPI	JOELHO 90 GRAUS, PVC, SOLDÁVEL, DN 20MM, INSTALADO EM RAMAL DE DISTRIBUIÇÃO DE ÁGUA - FORNECIMENTO E INSTALAÇÃO. AF_06/2022	INHI - INSTALAÇÕES HIDROS SANITÁRIAS	UN	4,0	9,33	37,32	0,01	99,99
93654	SINAPI	DISJUNTOR MONOPOLAR TIPO DIN, CORRENTE NOMINAL DE 16A - FORNECIMENTO E INSTALAÇÃO. AF_10/2020	INEL - INSTALAÇÃO ELÉTRICA/ELETRIFICAÇÃO E	UN	2,0	14,97	29,94	0,01	100,00
103957	SINAPI	BUCHA DE REDUÇÃO, CURTA, PVC, SOLDÁVEL, DN 32 X 25 MM, INSTALADO EM PRUMADA DE ÁGUA - FORNECIMENTO E INSTALAÇÃO. AF_06/2022	INHI - INSTALAÇÕES HIDROS SANITÁRIAS	UN	2,0	6,00	12,00	0,00	100,00
89617	SINAPI	TE, PVC, SOLDÁVEL, DN 25MM, INSTALADO EM PRUMADA DE ÁGUA - FORNECIMENTO E INSTALAÇÃO. AF_06/2022	INHI - INSTALAÇÕES HIDROS SANITÁRIAS	UN	0,0	9,46	0,00	0,00	100,00

Tipo de Licitação
Abertura da Licitação
Número do Processo Licitatório

Total sem BDI
Total do BDI
Total Geral

319.163,23
79.772,62
398.935,85